

Dnevni izvještaj financijskih tržišta

23. listopada 2023.

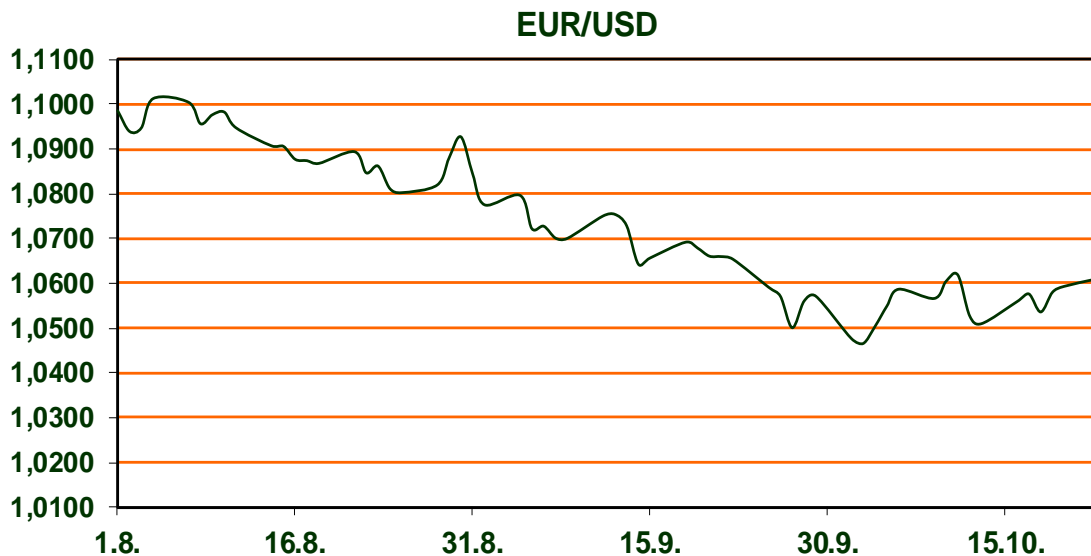
- **EURCHF na najnižim razinama**
- **Danas index povjerenja potrošača u eurozoni**
- **Cijena nafte pod utjecajem ratnih sukoba**
- **Oštar pad svjetskih dioničkih indeksa, nastavak pada CROBEX-a**

Pregled deviznog tržišta

	Spot rates		Forward points EUR/USD			Interest rate swap EUR		
	BID	ASK		BID	ASK		BID	ASK
EURUSD	1,0610	1,0614	O/N	0,30	0,70	1Y	4,103	4,113
EURCHF	0,9474	0,9475	T/N	0,30	0,70	2Y	3,774	3,794
EURGBP	0,8720	0,8723	1W	2,50	5,80	3Y	3,577	3,617
EURJPY	159,11	159,12	2W	5,00	8,00	4Y	3,5	3,51
GBPUSD	1,2167	1,2171	1M	13,00	18,00	5Y	3,464	3,474
USDJPY	149,92	149,95	3M	38,00	46,00	7Y	3,46	3,47
GOLD	1981,00	1982,30	6M	80,00	100,00	9Y	3,494	3,504
BRENT	92,21	92,22	12M	165,00	195,00	10Y	3,501	3,541

Dobro jutro!

Očekuje nas relativno miran početak tjedna s indeksom povjerenja potrošača u eurozoni, gdje se očekuje pad. Prvu preliminarnu brojku BDP-a za treće tromjesečje objavljuje Španjolska, koja bi mogla potvrditi svoju bolju izvedbu u odnosu na ostatak eurozone, s rastom od 0,4 % q/q. Glavni događaj ovog tjedna će biti sastanak ECB-a o monetarnoj politici u četvrtak s očekivano nepromijenjenim stopama i bez značajnih promjena u odnosu na indikacije dane u rujnu. Na tržištu valuta u petak smo vidjeli povijesno najniži tečaj EURCHF od 0,94176 (ako zanemarimo ukidanje „floor-a“ 2015.g.), ponajviše na temelju safe-haven statusa švicarske valute u trenutku povećanih neizvjesnosti na bliskom istoku. EURUSD se približava ali se još uvijek drži ispod razine od 1,06. Zanimljivo je i na tečaju USDJPY koji se približava razini od 150,00 gdje se može očekivati i intervencija Bank of Japan. Na cijene nafte i dalje najviše utječe sukob Izraela i Palestine; nakon rasta prošli tjedan, trenutno se nalaze na 87,30 (WTI) i 91,52 (Brent). Zlato se jutros kreće oko 1.980 USD za uncu. Svjetske su burze pale prošli tjedan; Dow Jones za 1,6 %, na 33.127 bodova, S&P 500 za 2,4 %, na 4.224 boda, a Nasdaq indeks 3,2 %, na 12.983 boda. Na Zagrebačkoj burzi CROBEX je zabilježio pad od 1,60 % i zaključio tjedan na 2.338,57 bodova. CROBEX10 je u tjednom minusu od 1,63% završio na 1.406,47 bodova.



TEHNOLOGIJA:

Astronomi su detektirali do sada najudaljenije brze izboje radiovalova tzv. FRB do sada, a međunarodni tim znanstvenika uočio je udaljenu eksploziju kozmičkih radiovalova koja je trajala manje od milisekunde. Vrlo veliki teleskop (VLT) Europskog južnog opservatorija (ESO) utvrdio je izvor u toliko udaljenoj galaksiji da je svjetlosti trebalo osam milijardi godina da stigne do Zemlje. Brzi izboj radiovalova (FRB) također je jedan od najenergičnijih do sada opaženih – oslobodio je u malom djeliću sekunde ekvivalent Sunčeve ukupne emisije tokom 30 godina. Znanstvenici sugeriraju da to otkriće potvrđuje da se FRB-ovi mogu koristiti za mjerenje materije koja nedostaje između galaksija, pružajući novi način vaganja svemira.

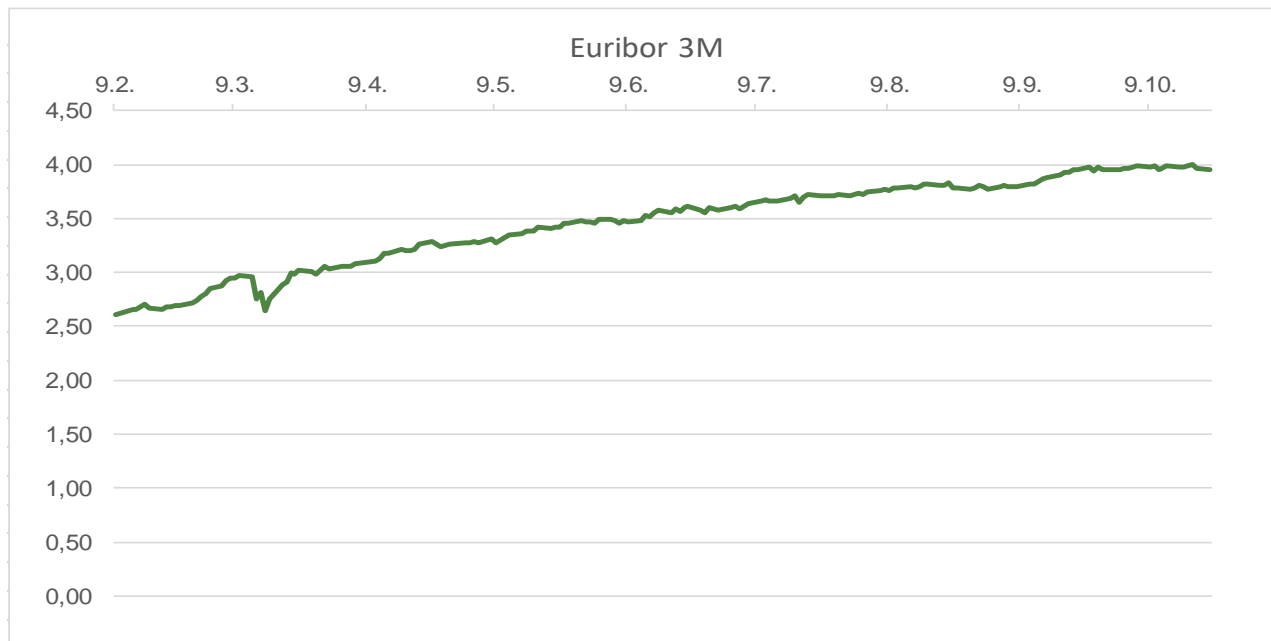
Pregled novčanog tržišta

Info tržišne kamate					
EUR	O/N	1W	1M	3M	6M
Bid	3,75	3,75	3,75	3,75	3,75
Ask	4,25	4,25	4,25	4,25	4,25
USD	O/N	1W	1M	3M	6M
Bid	5,00	5,00	5,00	5,25	5,50
Ask	5,50	5,50	5,50	5,75	6,00

Vrijednost udjela fondova	19.10.2023
Fond	
Eurizon HR Start fond	18,8050 EUR
Eurizon HR D-Start fond	141,4740 USD
Eurizon HR Euro Short Term Bond fond	98,8583 EUR
Eurizon HR Bond fond	122,3960 EUR
Eurizon HR Conservative 10 fond	109,0016 EUR
Eurizon HR International Multi Asset fond	92,3627 EUR
Eurizon HR Flexible 30 fond	100,7191 EUR
Eurizon HR Moderate 30 fond	91,0771 EUR
Eurizon HR Dollar Progressive fond	94,5762 USD
Eurizon HR Global fond	17,9371 EUR
Eurizon HR Equity fond	16,5169 EUR
Eurizon HR Equity World fond	99,6898 EUR
Eurizon HR Active Defensive fond	94,9281 EUR
Eurizon HR Target 2027	96,9049 EUR
Eurizon HR Active Defensive 2 fond	93,5179 EUR
Eurizon HR Target 2027 II fond	99,4764 EUR
Eurizon HR Target 2027 III fond	101,8051 EUR
Eurizon HR Dollar Bond fond 3	102,3273 USD
Eurizon HR Target 2025 fond	99,3966 EUR
Eurizon HR Target 2025 II fond	100,5042 EUR
Eurizon HR Target 2025 III fond	100,5994 EUR
Eurizon HR Target 2025 IV fond	100,1089 EUR
Eurizon HR Target 2026 fond	99,7645 EUR

Trezorski zapisi (Rezultati posljednje aukcije Min. Financija RH)					
Ročnost	Valuta	Prinos	Izdano (Mio)	Dat. Izdanja	Dat. Dospijeća
364	EUR	3,50	811	04.05.2023	02.05.2024
182	EUR	3,20	13	17.08.2023	15.02.2024

	EUR BID	USD BID	CHF BID
1 Y	4,1030	5,6480	1,7730
2 Y	3,7790	5,2560	1,6600
3 Y	3,5780	5,0370	1,6360
4 Y	3,5000	4,9540	1,6605
5 Y	3,4640	4,9320	1,6920
6 Y	3,4540	4,9190	1,7310
7 Y	3,4590	4,9130	1,7725
8 Y	3,4740	4,9140	1,8060
9 Y	3,4930	4,9170	1,8390
10 Y	3,5000	4,9270	1,8715



Pregled tržišta obveznica

Obveznice Republike Hrvatske						
Naziv	Kupon	Dospijeće	Cijena		Prinos	
			Bid	Ask	Bid	Ask
<i>Euro - domaća izdanja (bivši VK)</i>						
RHMF-O-247E	5,750%	10.07.2024	101,14	101,64	4,09	3,38
RHMF-O-267E	2,125%	15.01.2026	95,31	95,81	3,96	3,76
RHMF-O-275E	0,750%	05.05.2027	89,42	90,42	3,99	3,67
RHMF-O-302E	1,250%	04.02.2030	85,14	86,14	3,95	3,77
RHMF-O-322E	3,375%	15.07.2032	94,45	95,45	4,14	4,00
RHMF-O-403E	1,250%	03.03.2040	62,61	63,61	4,51	4,39

Kotacije europskih državnih obveznica dospjeća 10 godina		
Izdavatelj	Cijena	Prinos
Njemačka	97,03	2,95
Francuska	99,40	3,57
Austrija	94,62	3,59
Italija	95,75	4,95
Španjolska	95,93	4,05
Portugal	85,24	3,66
Češka	77,38	4,93
Grčka	98,99	4,38
Slovenija	88,83	3,84

EUR - domaća izdanja

RHMF-O-23BA	1,750%	27.11.2023	99,71	100,11	4,96	0,52
RHMF-O-24BA	0,250%	27.11.2024	95,84	96,54	4,19	3,51
RHMF-O-253A	0,250%	03.03.2025	94,61	95,41	4,39	3,75
RHMF-O-253B	3,650%	08.03.2025	99,48	99,98	4,03	3,65
RHMF-O-257A	4,500%	09.07.2025	100,60	101,40	4,13	3,63
RHMF-O-26CA	4,250%	14.12.2026	100,93	101,73	3,93	3,65
RHMF-O-282A	2,875%	07.02.2028	96,09	96,99	3,87	3,64
RHMF-O-287A	0,500%	05.07.2028	85,57	86,07	3,89	3,76
RHMF-O-297A	2,375%	09.07.2029	92,21	93,11	3,91	3,73
RHMF-O-327A	3,250%	07.07.2032	93,59	94,59	4,13	3,99
RHMF-O-34BA	1,000%	27.11.2034	71,50	72,50	4,25	4,11

Eurobonds Rep. Hrvatske						
Naziv	Kupon	Dospijeće	Cijena		Prinos	
			Bid	Ask	Bid	Ask
<i>Republika Hrvatska</i>						
CROATIA USD 2024	6,000%	26.01.2024	99,89	100,39	6,37	4,39
CROATIA EUR 2025	3,000%	11.03.2025	98,58	99,08	4,07	3,69
CROATIA EUR 2027	3,000%	20.03.2027	97,28	97,78	3,86	3,70
CROATIA EUR 2028	2,700%	15.06.2028	95,23	95,73	3,84	3,72
CROATIA EUR 2029	1,125%	19.06.2029	85,09	85,59	4,14	4,03
CROATIA EUR 2030	2,750%	27.01.2030	93,01	93,51	4,04	3,94
CROATIA EUR 2031	1,500%	17.06.2031	83,37	83,97	4,05	3,95
CROATIA EUR 2032	2,875%	22.04.2032	90,77	91,27	4,18	4,10
CROATIA EUR 2033	1,125%	04.03.2033	76,67	77,27	4,16	4,07
CROATIA EUR 2035	4,000%	14.06.2035	97,28	97,88	4,30	4,23
CROATIA EUR 2041	1,750%	04.03.2041	66,58	67,08	4,56	4,50

CDS Pregled			
Izdavatelj	1 god	3 god	5 god
Hrvatska	19	59	87
Italija	32	73	115
Spain	19	37	55

Hrvatske korporativne obveznice						
ZG. HOLDING 2028	4,900%	11.07.2028	100,00	100,50	4,90	4,78



Pregled dioničkog tržišta

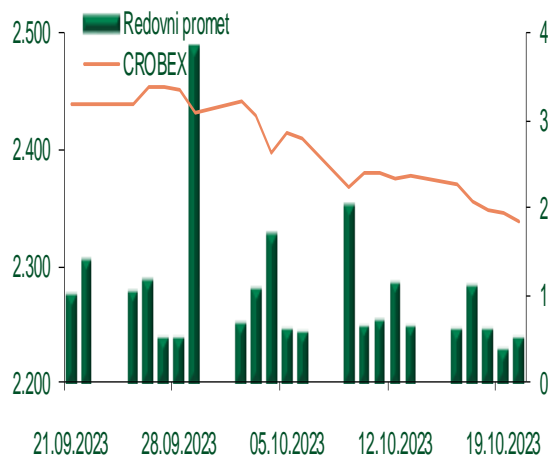
Dnevni pregled trgovanja na ZSE

Podaci za 20.10.2023.

Promet na burzi	527.238,31
Redovni promet	527.238,31
Dionice	499.853,51
Obveznice	26.000,00
Komercijalni zapisi	0,00
Strukturirani proizvodi	0,00
ETF	1.384,80
Blok promet	0,00
OTC promet	0,00

Vrijednost CROBEX indeksa	2.338,57
Dnevna promjena CROBEX indeksa	-0,32
Promjena CROBEX indeksa u tekućoj godini	18,12
Vrijednost CROBEX10 indeksa	1.406,47
Dnevna promjena CROBEX10 indeksa	-0,19
Promjena CROBEX10 indeksa u tekućoj godini	21,65

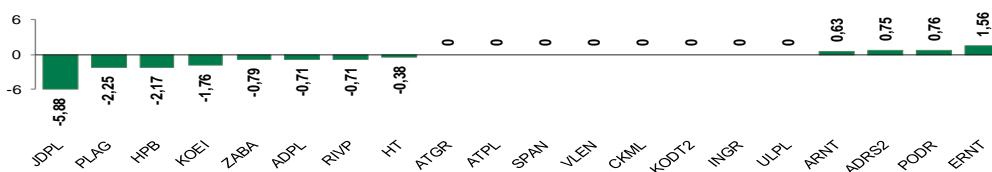
Kretanje vrijednosti CROBEX-a i redovnog prometa



Top 5 najlikvidnijih dionica na Zagrebačkoj burzi

Oznaka	Naziv društva	Zadnja cijena (EUR) na 20.10.2023.	% Promjene cijene	% Promjene u tekućoj godini	Promet ('000 EUR)	Tržišna kapitalizacija (mil. EUR)
KODT2	KONCAR - D&ST dd	680,00	0,00	111,18	59,56	41,77
HT	HT d.d.	26,10	-0,38	10,59	56,25	2.119,83
PODR	PODRAVKA d.d.	132,00	0,76	56,77	52,80	939,84
HPB	HPB d.d.	180,00	-2,17	63,64	42,44	364,43
ZABA	Zagrebacka banka d.d.	12,55	-0,79	46,61	38,30	4.019,04

Dnevna % promjena sastavnica CROBEX-a



Pregled stanja na burzama u regiji

Indeks	Vrijednost indeksa na 20.10.2023.	Dnevna promjena indeksa	Promjena indeksa u tekućoj godini
BELEX15	870,61	-1,22%	5,58%
BELEXline	1.810,45	-0,42%	4,06%
SBI TOP	1.168,23	0,39%	11,67%
SASX-10	1.022,20	-0,03%	-3,38%
BIRS	858,55	4,48%	2,10%
MONEX 20	15.343,96	0,07%	8,50%
MBI-10	5.990,01	0,05%	5,97%

Izvor: službene stranice burzi regije

Pregled stanja na burzama u svijetu

Indeks	Vrijednost indeksa na 20.10.2023.	Dnevna promjena indeksa	Promjena indeksa u tekućoj godini
FTSE 100	7.402,14	-1,30%	-0,67%
DAX 30	14.798,47	-1,64%	6,28%
CAC 40	6.816,22	-1,52%	5,29%
DJIA	33.127,28	-0,86%	-0,06%
NASDAQ	12.983,81	-1,53%	24,05%
S&P 500	4.224,16	-1,26%	10,02%
NIKKEI 225	30.999,55	-0,83%	18,80%

Izvor: Bloomberg

Kontakti

Riznica i ALM

Prodaja rizničnih proizvoda
treasurysales@pbz.hr

01 4891 301

Riznica
treasury@pbz.hr

- Likvidnost 01 4891 303
- Trgovanje devizama 01 4891 302
- Trgovanje vrijednosnim papirima 01 4891 304
- Trgovanje efektivom 01 4891 305

Proizvodi korporativnog bankarstva

Brokerski poslovi
brokeri@pbz.hr

01 4891 331

Pravne napomene:

Ovu publikaciju izdaje PRIVREDNA BANKA ZAGREB-DIONIČKO DRUŠTVO, Zagreb, Radnička cesta 50 (dalje: PBZ) i namijenjena je klijentima Grupe PBZ. Ova publikacija je načinjena samo sa svrhom informiranja i ne može se niti na koji način smatrati ponudom ili pozivom na kupnju imovine ili prava koje se u njoj spominju. Informativni karakter ove publikacije znači da ona ne može služiti kao zamjena za vlastitu prosudbu i procjenu bilo kojeg čitatelja ili primatelja ove publikacije. Informacije, mišljenja, zaključci, prognoze i projekcije koje se ovdje iznose zasnivaju se na javno dostupnim podacima u čiju se točnost PBZ pouzdaje, ali istu ne može jamčiti. U skladu s navedenim, svi stavovi, mišljenja, zaključci, prognoze i projekcije izneseni u ovoj publikaciji podložni su promjenama podataka kako ih objavljuju korišteni izvori. PBZ dozvoljava daljnje korištenje podataka iz ove publikacije, uz obavezno navođenje ove publikacije kao izvora. Svaka imovina koja se spominje u ovoj publikaciji i čije se kretanje komentira može, s vremena na vrijeme, biti predmet trgovanja, odnosno zauzimanja pozicije od strane PBZ-a.

Zaštita osobnih podataka:

Privredna banka Zagreb d.d., Radnička cesta 50, Zagreb, OIB 02535697732, upisana u sudski registar Trgovačkog suda u Zagrebu, pod matičnim brojem subjekta upisa (MBS) 080002817 (dalje: Banka), kao voditelj obrade osobnih podataka, posluje u skladu s načelima Uredbe (EU) 2016/679 EUROPSKOG PARLAMENTA I VIJEĆA od 27. travnja 2016. o zaštiti pojedinaca u vezi s obradom osobnih podataka i o slobodnom kretanju takvih podataka te o stavljanju izvan snage Direktive 95/46/EZ (Opća uredba o zaštiti podataka). Podaci za kontakt službenika za zaštitu podataka: sluzbenik.za.zastitu.osobnih.podataka@pbz.hr

Pri prikupljanju osobnih podataka klijenata, bilo da su prikupljeni od klijenta u trenutku njihovog prikupljanja bilo da su prikupljeni iz nekog drugog izvora, Banka pruža informacije u skladu s člancima 13. i 14. Opće uredbe o zaštiti podataka, kao što su primjerice informacije o Banci kao voditelju obrade, svrhama i pravnom temelju obrade osobnih podataka, kategorijama podataka koji se prikupljaju, razdoblju čuvanja podataka, primateljima podataka, izvoru podatka kao i o pravima u vezi zaštite osobnih podataka (primjerice, pravo na pristup podacima, pravo na brisanje, prigovor i dr.).

Osobne podatke klijenta kao i osobne podatke drugih fizičkih osoba (npr. zakonskih zastupnika, ovlaštenih potpisnika, kontakt osoba i sl.) danih u svrhu slanja ovog izvještaja Banka obrađuje i koristi zakonito, pošteno i transparentno, štiteći pri tome sigurnost osobnih podataka od neovlaštene ili nezakonite obrade, primjenjujući najviše tehničke, sigurnosne i organizacijske mjere zaštite. Detaljnije obavijesti o zaštiti privatnosti klijenta dostupne su u dokumentu "Informacija o obradi osobnih podataka fizičkih osoba u poslovanju s poslovnim subjektima" na www.pbz.hr te u poslovnim prostorijama Banke.