

Dnevni izvještaj financijskih tržišta

16. travnja 2025.

18.04. - neradni dan za EUR i većinu valuta

- **Kina iznenadila sa podacima**
- **danas CPI eurozone**
- **popodne podaci o maloprodaji u SAD-u**
- **Nastavak rasta europskih dioničkih indeksa, CROBEX u porastu**

Pregled deviznog tržišta

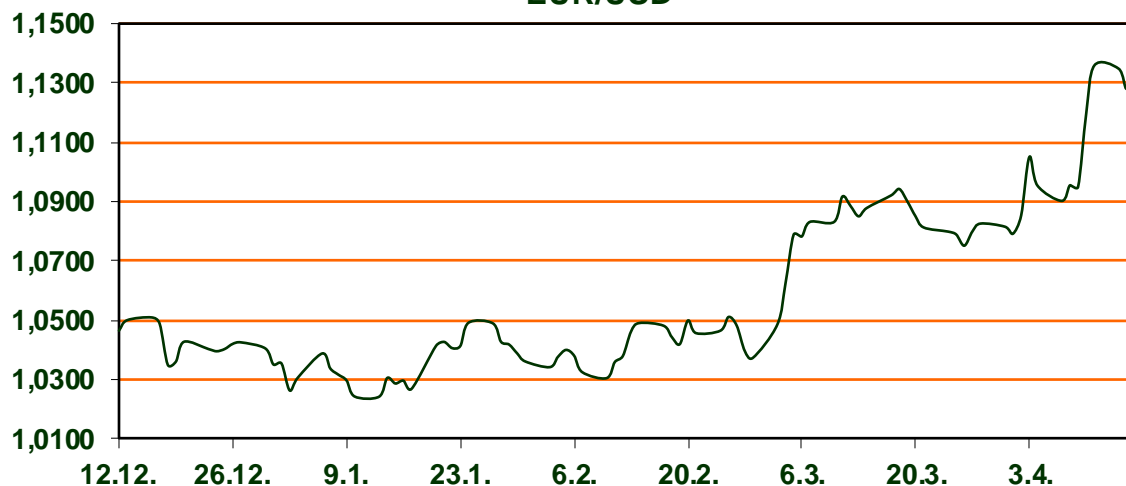
	Spot rates		Forward points EUR/USD			Interest rate swap EUR		
	BID	ASK		BID	ASK		BID	ASK
EURUSD	1,1381	1,1383	O/N	0,40	0,44	1Y	2,034	2,038
EURCHF	0,9262	0,9267	T/N	1,24	1,26	2Y	1,935	1,955
EURGBP	0,8570	0,8573	1W	2,92	2,98	3Y	2,01	2,03
EURJPY	161,70	161,71	2W	5,87	5,94	4Y	2,113	2,117
GBPUSD	1,3278	1,3282	1M	12,81	12,91	5Y	2,183	2,213
USDJPY	142,13	142,14	3M	40,80	41,00	7Y	2,326	2,356
GOLD	3299,70	3300,15	6M	86,95	87,55	9Y	2,451	2,458
BRENT	64,33	64,34	12M	192,53	193,67	10Y	2,486	2,516

Jučer objavljeni podaci o industrijskoj proizvodnji u eurozoni pokazali su kako je zasada stanje bolje od procjena pa je porast u veljači iznosio 1,2% na godišnjoj razini iako su prognoze govorile o padu od 0,8%. Objavljeni su i podaci o CPI-u u Kanadi gdje su cijene u ožujku rasle 2,3% na godišnjoj razini što je manje od procjena koje su predviđale 2,6%.

Rano jutros dočekali su nas podaci iz Kine koja je porasla iznad svih očekivanja. BDP u prvom kvartalu ponovio je rast iz prethodnog kvartala od 5,4% na godišnjoj razini dok su procjene govorile o 5,1%. Prognoze za rast industrijske proizvodnje u ožujku predviđale su 5,6% (nakon prošlomjesečnih 5,9) no podaci su iznenadili sa čak 7,7% na godišnjoj razini. Porast je zabilježen i u maloprodaji, 5,9% nakon prošlomjesečnih 4 te prognoziranih 4,2% što je značajan rast u ovom ključnom pokazatelju potrošnje građana.

Današnji kalendar nešto je bogatiji pa nas u jutarnjima satima očekuje još i objava CPI-a eurozone za koji prognoze predviđaju kako će u ožujku ostati 2,2% koliko je iznosio i prethodnoga mjeseca. U popodnevним satima u SAD-u će biti objavljeni podaci o maloprodaji s prognozama o 1,3%-tnom povećanju u odnosu na veljaču. Pred kraj našega radnog vremena, Centralna banka Kanade objaviti će referentne kamatne stope za koje se predviđa kako će biti zadržane na dosadašnjih 2,75%.

EUR/USD



SPORT:

Poznata su prva dva polufinalista nogometne Lige prvaka. Nogometaši PSG-a izgubili su kod Aston Ville 3:2, ali su prošli dalje jer su u prvoj utakmici pobijedili 3:1, dok je Barcelona također osigurala prolaz unatoč porazu od Borussia 3:1. Borussia i Niko Kovač pobjedom su se oprostili od Lige prvaka, te se prebacuju na Bundesligu dok Barcelona u polufinalu čeka pobjednika četvrtfinalnog dvoboja između Intera i Bayerna.

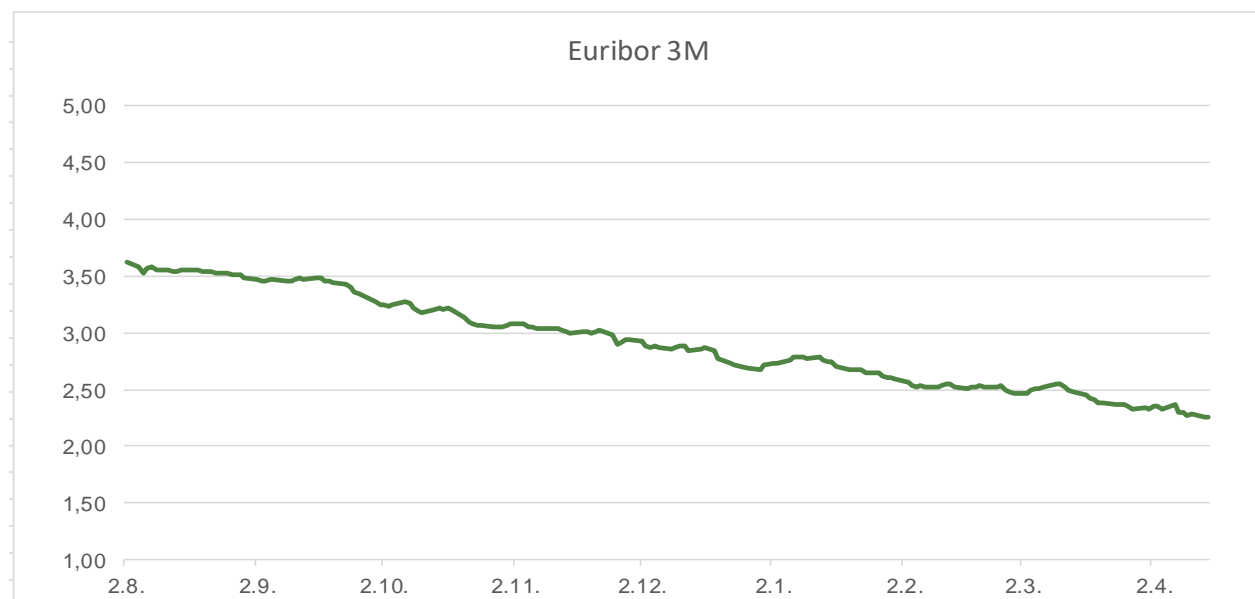
Pregled novčanog tržišta

Info tržišne kamate					
EUR	O/N	1W	1M	3M	6M
Bid	2,25	2,25	2,10	2,05	2,00
Ask	2,75	2,75	2,60	2,55	2,50
USD	O/N	1W	1M	3M	6M
Bid	4,00	4,00	4,00	4,00	4,00
Ask	4,50	4,50	4,50	4,50	4,50

Fond	14.04.2025 Vrijednost udjela fondova
Eurizon HR Cash klasa A	103,9555 EUR
Eurizon HR Cash klasa B	104,0218 EUR
Eurizon HR Cash klasa C	104,0838 EUR
Eurizon HR Start fond	19,7804 EUR
Eurizon HR D-Start fond	151,1274 USD
Eurizon HR Euro Short Term Bond fond	104,9356 EUR
Eurizon HR Bond fond	131,5174 EUR
Eurizon HR Conservative 10 fond	118,5721 EUR
Eurizon HR International Multi Asset fond	100,1219 EUR
Eurizon HR Flexible 30 fond	108,7388 EUR
Eurizon HR Moderate 30 fond	97,1410 EUR
Eurizon HR Dollar Progressive fond	104,3167 USD
Eurizon HR Global fond	19,9071 EUR
Eurizon HR Equity fond	22,4264 EUR
Eurizon HR Equity World fond	112,2925 EUR
Eurizon HR Active Defensive fond	109,7984 EUR
Eurizon HR Target 2027	106,1521 EUR
Eurizon HR Active Defensive 2 fond	106,2876 EUR
Eurizon HR Target 2027 II fond	108,9246 EUR
Eurizon HR Target 2027 III fond	111,2555 EUR
Eurizon HR Dollar Bond fond 3	109,8188 USD
Eurizon HR Target 2025 fond	104,9118 EUR
Eurizon HR Target 2025 II fond	105,7939 EUR
Eurizon HR Target 2025 IV fond	104,6307 EUR
Eurizon HR Target 2026 fond	106,0440 EUR
Eurizon HR Target 2026 II	104,4473 EUR

Trezorski zapisi (Rezultati posljednje aukcije Min. Financija RH)					
Ročnost	Valuta	Prinos	Izdano (Mio)	Dat. Izdanja	Dat. Dospjeća
364	EUR	2,70	1200	21.11.2024	20.11.2025
90	EUR	2,65	598	19.12.2024	20.03.2025

Kamatni sw apovi	EUR BID	USD BID	CHF BID
1 Y	2,0330	4,1480	-0,0425
2 Y	1,9375	3,8070	-0,0415
3 Y	1,9960	3,7620	0,0355
4 Y	2,1050	3,7780	0,1445
5 Y	2,1920	3,8180	0,2430
6 Y	2,2690	3,8670	0,3190
7 Y	2,3370	3,9160	0,3950
8 Y	2,3960	3,9600	0,4555
9 Y	2,4490	3,9990	0,5165
10 Y	2,4950	4,0352	0,5765



Pregled tržišta obveznica

Obveznice Republike Hrvatske						
Naziv	Kupon	Dospijeće	Cijena		Prinos	
			Bid	Ask	Bid	Ask

Euro - domaća izdanja (bivši VK)

RHMF-O-267E	2,125%	15.07.2026	98,88	99,18	3,05	2,80
RHMF-O-275E	0,750%	05.05.2027	95,88	96,28	2,84	2,63
RHMF-O-302E	1,250%	04.02.2030	92,62	93,22	2,91	2,78
RHMF-O-327E	3,375%	15.07.2032	102,25	102,95	3,03	2,92
RHMF-O-403E	1,250%	03.03.2040	73,94	74,94	3,51	3,41

Kotacije europskih državnih obveznica dospjeća 10 godina		
Izdavatelj	Cijena	Prinos

Njemačka	100,05	2,49
Francuska	99,44	3,27
Austrija	100,08	2,94
Italija	99,87	3,70
Španjolska	99,48	3,21
Portugal	99,13	3,10
Češka	95,10	4,10
Grčka	101,56	3,44
Slovenija	86,35	3,12

EUR - domaća izdanja

RHMF-O-257A	4,500%	09.07.2025	100,46	101,26	2,45	-1,04
RHMF-O-26CA	4,250%	14.12.2026	102,59	103,39	2,64	2,41
RHMF-O-273N	2,650%	10.03.2027	99,93	100,43	2,69	2,15
RHMF-O-277N	3,300%	12.07.2027	101,50	102,00	2,60	2,37
RHMF-O-282A	2,875%	07.02.2028	100,52	101,42	2,68	2,35
RHMF-O-287A	0,500%	05.07.2028	92,96	93,46	2,80	2,63
RHMF-O-297A	2,375%	09.07.2029	98,27	99,17	2,81	2,58
RHMF-O-303A	3,000%	10.03.2030	99,84	100,34	3,04	2,92
RHMF-O-327A	3,250%	07.07.2032	101,44	102,44	3,03	2,87
RHMF-O-33BA	3,750%	24.11.2033	105,09	105,69	3,07	2,99
RHMF-O-347A	3,500%	12.07.2034	102,86	103,86	3,14	3,02
RHMF-O-34BA	1,000%	27.11.2034	82,07	83,07	3,18	3,05

Eurobonds Rep. Hrvatske						
Naziv	Kupon	Dospijeće	Cijena		Prinos	
			Bid	Ask	Bid	Ask

Republika Hrvatska

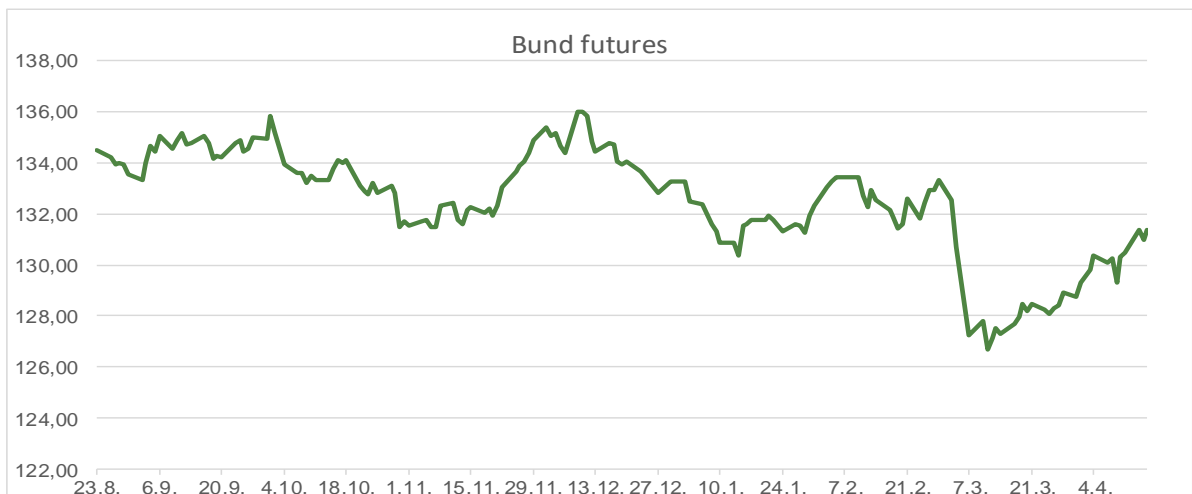
CROATIA EUR 2027	3,000%	20.03.2027	101,16	101,66	2,37	2,11
CROATIA EUR 2028	2,700%	15.06.2028	100,76	101,26	2,44	2,28
CROATIA EUR 2029	1,125%	19.06.2029	94,38	94,88	2,56	2,43
CROATIA EUR 2030	2,750%	27.01.2030	100,60	101,10	2,61	2,50
CROATIA EUR 2031	1,500%	17.06.2031	92,45	93,05	2,84	2,73
CROATIA EUR 2032	2,875%	22.04.2032	99,96	100,56	2,88	2,79
CROATIA EUR 2033	1,125%	04.03.2033	86,84	87,44	3,01	2,92
CROATIA EUR 2034	3,375%	12.03.2034	101,64	102,24	3,16	3,09
CROATIA EUR 2035	4,000%	14.06.2035	106,38	106,98	3,26	3,19
CROATIA EUR 2037	3,250%	11.02.2037	97,30	97,90	3,53	3,47
CROATIA EUR 2041	1,750%	04.03.2041	76,80	77,40	3,69	3,64

Hrvatske korporativne obveznice

ZG. HOLDING 2028	4,900%	11.07.2028	103,35	104,35	3,79	3,46
------------------	--------	------------	--------	--------	------	------

CDS Pregled			
Izdavatelj	1 god	3 god	5 god

Hrvatska	35	64	93
Italija	10	31	60
Spain	7	17	38



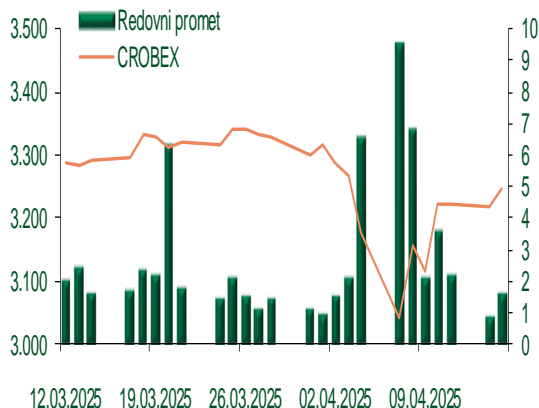
Pregled dioničkog tržišta

Dnevni pregled trgovanja na ZSE

Podaci za 15.04.2025.

Promet na burzi	1.605.710,16
Redovni promet	1.605.710,16
Dionice	1.516.665,77
Obveznice	24.804,50
Komercijalni zapisi	0,00
Strukturirani proizvodi	0,00
ETF	64.239,89
Blok promet	0,00
OTC promet	173.449,70
Vrijednost CROBEX indeksa	3.246,04
Dnevna promjena CROBEX indeksa	0,88
Promjena CROBEX indeksa u tekućoj godini	1,72
Vrijednost CROBEX10 indeksa	2.049,66
Dnevna promjena CROBEX10 indeksa	0,79
Promjena CROBEX10 indeksa u tekućoj godini	2,34

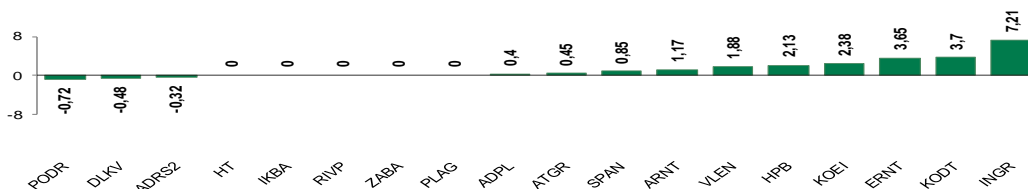
Kretanje vrijednosti CROBEX-a i redovnog prometa



Top 5 najlikvidnijih dionica na Zagrebačkoj burzi

Oznaka	Naziv društva	Zadnja cijena (EUR) na 15.04.2025.	% Promjene cijene	% Promjene u tekućoj godini	Promet ('000 EUR)	Tržišna kapitalizacija (mil. EUR)
KOEI	KONCAR d.d.	474,00	2,38	153,48	295,99	1.219,18
RIVP	Valamar Riviera d.d.	5,60	0,00	18,64	202,45	705,75
ADRS2	ADRIS GRUPA d.d.	62,60	-0,32	10,60	164,72	424,68
KODT2	KONCAR - D&ST dd	2.060,00	5,64	139,53	154,04	126,54
IG	ING-GRAD d.d.	47,00	0,00	-3,09	94,81	187,53

Dnevna % promjena sastavnica CROBEX-a



Pregled stanja na burzama u regiji

Indeks	Vrijednost indeksa na 15.04.2025.	Dnevna promjena indeksa	Promjena indeksa u tekućoj godini
BELEX15	1.153,99	-0,12%	0,63%
BELEXline	2.529,31	-0,07%	3,08%
SBI TOP	1.969,67	0,30%	18,18%
SASX-10	1.324,57	-0,68%	7,57%
BIRS	872,19	0,32%	-5,09%
MONEX 20	17.529,56	0,00%	6,67%
MBI-10	10.279,33	0,02%	0,77%

Izvor: službene stranice burzi regije

Pregled stanja na burzama u svijetu

Indeks	Vrijednost indeksa na 15.04.2025.	Dnevna promjena indeksa	Promjena indeksa u tekućoj godini
FTSE 100	8.249,12	1,41%	0,93%
DAX 30	21.253,70	1,43%	6,75%
CAC 40	7.335,40	0,86%	-0,61%
DJIA	40.368,96	-0,38%	-5,11%
NASDAQ	16.823,17	-0,05%	-12,88%
S&P 500	5.396,63	-0,17%	-8,25%
NIKKEI 225	33.882,93	-1,12%	-15,07%

Izvor: Bloomberg

Kontakti

Riznica i ALM

Prodaja rizničnih proizvoda
treasurysales@pbz.hr

01 4891 301

Riznica
treasury@pbz.hr

- Likvidnost 01 4891 303
- Trgovanje devizama 01 4891 302
- Trgovanje vrijednosnim papirima 01 4891 304
- Trgovanje efektivom 01 4891 305

Proizvodi korporativnog bankarstva

Brokerski poslovi
brokeri@pbz.hr

01 4891 331

Pravne napomene:

Ovu publikaciju izdaje PRIVREDNA BANKA ZAGREB-DIONIČKO DRUŠTVO, Zagreb, Radnička cesta 50 (dalje: PBZ) i namijenjena je klijentima Grupe PBZ. Ova publikacija je načinjena samo sa svrhom informiranja i ne može se niti na koji način smatrati ponudom ili pozivom na kupnju imovine ili prava koje se u njoj spominju. Informativni karakter ove publikacije znači da ona ne može služiti kao zamjena za vlastitu prosudbu i procjenu bilo kojeg čitatelja ili primatelja ove publikacije. Informacije, mišljenja, zaključci, prognoze i projekcije koje se ovdje iznose zasnivaju se na javno dostupnim podacima u čiju se točnost PBZ pouzdaje, ali istu ne može jamčiti. U skladu s navedenim, svi stavovi, mišljenja, zaključci, prognoze i projekcije izneseni u ovoj publikaciji podložni su promjenama podataka kako ih objavljuju korišteni izvori. PBZ dozvoljava daljnje korištenje podataka iz ove publikacije, uz obavezno navođenje ove publikacije kao izvora. Svaka imovina koja se spominje u ovoj publikaciji i čije se kretanje komentira može, s vremena na vrijeme, biti predmet trgovanja, odnosno zauzimanja pozicije od strane PBZ-a.

Zaštita osobnih podataka:

Privredna banka Zagreb d.d., Radnička cesta 50, Zagreb, OIB 02535697732, upisana u sudski registar Trgovačkog suda u Zagrebu, pod matičnim brojem subjekta upisa (MBS) 080002817 (dalje: Banka), kao voditelj obrade osobnih podataka, posluje u skladu s načelima Uredbe (EU) 2016/679 EUROPSKOG PARLAMENTA I VIJEĆA od 27. travnja 2016. o zaštiti pojedinaca u vezi s obradom osobnih podataka i o slobodnom kretanju takvih podataka te o stavljanju izvan snage Direktive 95/46/EZ (Opća uredba o zaštiti podataka). Podaci za kontakt službenika za zaštitu podataka: sluzbenik.za.zastitu.osobnih.podataka@pbz.hr

Pri prikupljanju osobnih podataka klijenata, bilo da su prikupljeni od klijenta u trenutku njihovog prikupljanja bilo da su prikupljeni iz nekog drugog izvora, Banka pruža informacije u skladu s člancima 13. i 14. Opće uredbe o zaštiti podataka, kao što su primjerice informacije o Banci kao voditelju obrade, svrhama i pravnom temelju obrade osobnih podataka, kategorijama podataka koji se prikupljaju, razdoblju čuvanja podataka, primateljima podataka, izvoru podatka kao i o pravima u vezi zaštite osobnih podataka (primjerice, pravo na pristup podacima, pravo na brisanje, prigovor i dr.).

Osobne podatke klijenta kao i osobne podatke drugih fizičkih osoba (npr. zakonskih zastupnika, ovlaštenih potpisnika, kontakt osoba i sl.) danih u svrhu slanja ovog izvještaja Banka obrađuje i koristi zakonito, pošteno i transparentno, štiteći pri tome sigurnost osobnih podataka od neovlaštene ili nezakonite obrade, primjenjujući najviše tehničke, sigurnosne i organizacijske mjere zaštite. Detaljnije obavijesti o zaštiti privatnosti klijenta dostupne su u dokumentu "Informacija o obradi osobnih podataka fizičkih osoba u poslovanju s poslovnim subjektima" na www.pbz.hr te u poslovnim prostorijama Banke.