

Dnevni izvještaj financijskih tržišta

04. lipnja 2025.

- **inflacija u eurozoni u padu, u HR raste**
- **EURUSD ispod 1,14**
- **rast cijene nafte**
- **CROBEX u porastu**

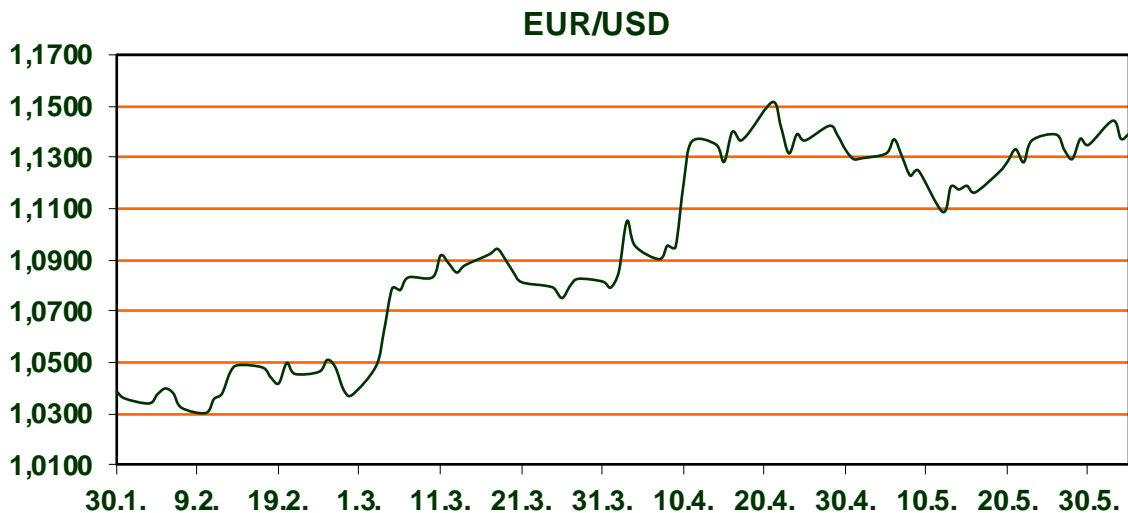
Pregled deviznog tržišta

	Spot rates		Forward points EUR/USD			Interest rate swap EUR		
	BID	ASK		BID	ASK		BID	ASK
EURUSD	1,1389	1,1393	O/N	0,40	0,44	1Y	1,954	1,99
EURCHF	0,9375	0,9376	T/N	1,24	1,26	2Y	1,926	1,936
EURGBP	0,8415	0,8419	1W	2,92	2,98	3Y	1,987	2,023
EURJPY	163,94	163,95	2W	5,87	5,94	4Y	2,091	2,101
GBPUSD	1,353	1,3533	1M	12,81	12,91	5Y	2,175	2,185
USDJPY	143,94	143,95	3M	40,80	41,00	7Y	2,324	2,334
GOLD	3360,20	3360,80	6M	86,95	87,55	9Y	2,458	2,462
BRENT	65,65	65,66	12M	192,53	193,67	10Y	2,502	2,522

Završena je 11-ta emisija trezorskih zapisa Ministarstva financija. Ciljani nominalni iznos od 750 milijuna eura nadmašen je sa 809,98 milijuna upisanih od strane građana te 523,66 milijuna upisanih od strane institucionalnih investitora. Jučer je objavljeno kako je inflacija u eurozoni u svibnju usporila ispod ECB-ove ciljane razine, na 1,9%. Iako su podaci preliminarni, usporavanje je to u odnosu na prošli mjesec kada je iznosila 2,2% ali i na prognoze koje su predviđale 2%. U Hrvatskoj je s druge strane došlo do ubrzanja rasta cijena pa je inflacija u odnosu na travanjku ubrzala 0,4% dok je u odnosu na isti mjesec prošle godine porasla čak 3,5%. Stopa nezaposlenosti u eurozoni smanjila se na 6,2%. Od jučer objavljenih podataka iznenadili su i podaci o raspoloživim radnim mjestima u SAD-u koji su, usprkos prognozama o smanjenju, pokazali kako je broj veći od prethodnoga mjeseca.

Danas će biti objavljen ADP-jev Employment Change. Ovaj indikator, koji mjeri promjenu u broju zaposlenih u privatnom sektoru, smatra se iznimno relevantnim pokazateljem i pokazuje visoku korelaciju sa Payrollsima (na rasporedu u petak). Na rasporedu je i PMI sektora usluga sa prognozama povećanja u svibnju. Danas zasjeda Centralna banka Kanade a prognoze govore kako će referentna kamatna stopa ostati nepromijenjena na 2,75%.

Cijena nafte porasla je iznad 66\$ pod utjecajem više prijetnji opskrbi. OPEC je objavom o plasmanu dodatnih 411 tisuća barela opovrgnuo nedavne glasine o mnogo većim volumenima dok su istovremeno ukrajinski napadi na ruske vojne baze i zastoj pregovora između Irana i SAD-a zaprijetili opskrbi naftom. Volumene su ugrozili i šumski požari u Kanadi koji su uzrokovali smanjenje proizvodnje u količini koja odgovara čak 7% ukupne kanadske proizvodnje.



SPORT:

New York Knicks otpustili trenera

New York Knicksi nisu uspjeli doći do velikog finala NBA lige a jučer su ostali i bez trenera. Iako je ostvario najveći uspjeh u posljednjih 25 godina, uprava kluba zahvalila se na suradnji Tomu Thibodeau. Iz kluba je rečeno kako je klub usmjeren isključivo na osvajanje prvenstva i da je to bio razlog za odluku da krenu u drugom smjeru.

Pregled novčanog tržišta

Info tržišne kamate					
EUR	O/N	1W	1M	3M	6M
Bid	2,00	2,00	2,00	1,95	1,90
Ask	2,50	2,50	2,50	2,45	2,40
USD	O/N	1W	1M	3M	6M
Bid	4,00	4,00	4,00	4,00	4,00
Ask	4,50	4,50	4,50	4,50	4,50

Fond	02.06.2025
Vrijednost udjela fondova	
Eurizon HR Cash klasa A	104,2137 EUR
Eurizon HR Cash klasa B	104,2872 EUR
Eurizon HR Cash klasa C	104,3561 EUR
Eurizon HR Start fond	19,8872 EUR
Eurizon HR D-Start fond	151,8756 USD
Eurizon HR Euro Short Term Bond fond	105,6648 EUR
Eurizon HR Bond fond	132,7913 EUR
Eurizon HR Conservative 10 fond	120,5460 EUR
Eurizon HR International Multi Asset fond	103,6723 EUR
Eurizon HR Flexible 30 fond	111,4369 EUR
Eurizon HR Moderate 30 fond	99,5546 EUR
Eurizon HR Dollar Progressive fond	108,8966 USD
Eurizon HR Global fond	20,9689 EUR
Eurizon HR Equity fond	23,7255 EUR
Eurizon HR Equity World fond	121,8253 EUR
Eurizon HR Active Defensive fond	114,8711 EUR
Eurizon HR Target 2027	106,7039 EUR
Eurizon HR Active Defensive 2 fond	109,9336 EUR
Eurizon HR Target 2027 II fond	109,5680 EUR
Eurizon HR Target 2027 III fond	111,9076 EUR
Eurizon HR Dollar Bond fond 3	110,3355 USD
Eurizon HR Target 2025 fond	105,1647 EUR
Eurizon HR Target 2025 II fond	106,0340 EUR
Eurizon HR Target 2026 fond	106,3622 EUR
Eurizon HR Target 2026 II	104,7985 EUR

Trezorski zapisi (Rezultati posljednje aukcije Min. Financija RH)					
Ročnost	Valuta	Prinos	Izdano (Mio)	Dat. Izdanja	Dat. Dospjeća
364	EUR	2,30	829	27.02.2025	26.02.2026
90	EUR	2,45	855	20.03.2025	19.06.2025

Kamatni sw apovi	EUR BID	USD BID	CHF BID
1 Y	1,9690	4,3320	-0,1935
2 Y	1,9260	4,0070	-0,2300
3 Y	1,9965	3,9200	-0,1575
4 Y	2,0940	3,9100	-0,0670
5 Y	2,1790	3,9422	0,0210
6 Y	2,2560	3,9900	0,1025
7 Y	2,3300	4,0450	0,1850
8 Y	2,3980	4,0963	0,2550
9 Y	2,4540	4,1450	0,3250
10 Y	2,4920	4,1910	0,3955



Pregled tržišta obveznica

Obveznice Republike Hrvatske						
Naziv	Kupon	Dospijeće	Cijena		Prinos	
			Bid	Ask	Bid	Ask
<i>Euro - domaća izdanja (bivši VK)</i>						
RHMF-O-267E	2,125%	15.07.2026	99,56	99,86	2,53	2,25
RHMF-O-275E	0,750%	05.05.2027	96,93	97,33	2,40	2,18
RHMF-O-302E	1,250%	04.02.2030	94,14	94,74	2,59	2,46
RHMF-O-327E	3,375%	15.07.2032	103,82	104,52	2,78	2,67
RHMF-O-403E	1,250%	03.03.2040	74,79	75,79	3,45	3,34

Kotacije europskih državnih obveznica dospjeća 10 godina		
Izdavatelj	Cijena	Prinos
Njemačka	99,86	2,52
Francuska	100,14	3,18
Austrija	100,18	2,93
Italija	101,50	3,50
Španjolska	100,39	3,10
Portugal	100,02	3,00
Češka	94,60	4,17
Grčka	102,87	3,29
Slovenija	87,00	3,05

EUR - domaća izdanja

RHMF-O-257A	4,500%	09.07.2025	100,00	100,80	4,46	-4,10
RHMF-O-26CA	4,250%	14.12.2026	102,75	103,55	2,40	2,06
RHMF-O-273N	2,650%	10.03.2027	100,50	101,00	2,35	1,88
RHMF-O-277N	3,300%	12.07.2027	101,99	102,49	2,32	2,07
RHMF-O-282A	2,875%	07.02.2028	101,07	101,97	2,46	2,11
RHMF-O-287A	0,500%	05.07.2028	93,80	94,30	2,61	2,43
RHMF-O-297A	2,375%	09.07.2029	99,12	100,02	2,60	2,37
RHMF-O-303A	3,000%	10.03.2030	101,61	102,11	2,64	2,52
RHMF-O-327A	3,250%	07.07.2032	103,00	104,00	2,78	2,63
RHMF-O-33BA	3,750%	24.11.2033	105,92	106,52	2,95	2,87
RHMF-O-347A	3,500%	12.07.2034	103,48	104,48	3,06	2,93
RHMF-O-34BA	1,000%	27.11.2034	82,61	83,61	3,14	3,00

Eurobonds Rep. Hrvatske						
Naziv	Kupon	Dospijeće	Cijena		Prinos	
			Bid	Ask	Bid	Ask
<i>Republika Hrvatska</i>						
CROATIA EUR 2027	3,000%	20.03.2027	101,44	101,94	2,17	1,88
CROATIA EUR 2028	2,700%	15.06.2028	101,26	101,76	2,26	2,09
CROATIA EUR 2029	1,125%	19.06.2029	94,74	95,24	2,51	2,37
CROATIA EUR 2030	2,750%	27.01.2030	101,11	101,61	2,49	2,38
CROATIA EUR 2031	1,500%	17.06.2031	93,26	93,86	2,72	2,61
CROATIA EUR 2032	2,875%	22.04.2032	100,57	101,17	2,78	2,69
CROATIA EUR 2033	1,125%	04.03.2033	87,73	88,33	2,91	2,81
CROATIA EUR 2034	3,375%	12.03.2034	102,62	103,22	3,04	2,96
CROATIA EUR 2035	4,000%	14.06.2035	107,43	108,03	3,13	3,06
CROATIA EUR 2037	3,250%	11.02.2037	97,63	98,23	3,50	3,44
CROATIA EUR 2041	1,750%	04.03.2041	77,55	78,15	3,64	3,58

Hrvatske korporativne obveznice						
ZG. HOLDING 2028	4,900%	11.07.2028	103,35	104,35	3,74	3,41

CDS Pregled			
Izdavatelj	1 god	3 god	5 god
Hrvatska	30	57	84
Italija	9	30	52
Spain	8	19	32



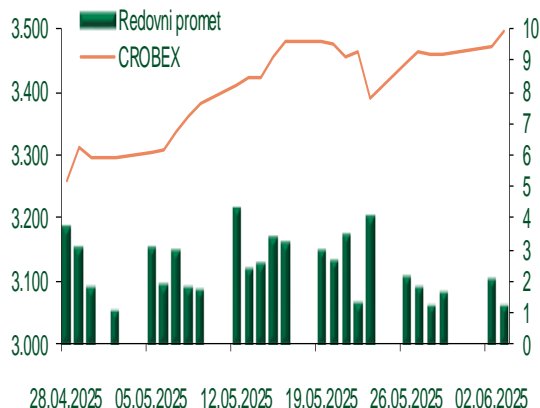
Pregled dioničkog tržišta

Dnevni pregled trgovanja na ZSE

Podaci za 03.06.2025.

Promet na burzi	2.256.954,63
Redovni promet	1.202.142,63
Dionice	1.156.240,26
Obveznice	14.827,50
Komercijalni zapisi	0,00
Strukturirani proizvodi	0,00
ETF	31.074,87
Blok promet	1.054.812,00
OTC promet	20.761,76
Vrijednost CROBEX indeksa	3.496,13
Dnevna promjena CROBEX indeksa	0,72
Promjena CROBEX indeksa u tekućoj godini	9,56
Vrijednost CROBEX10 indeksa	2.211,46
Dnevna promjena CROBEX10 indeksa	1,19
Promjena CROBEX10 indeksa u tekućoj godini	10,42

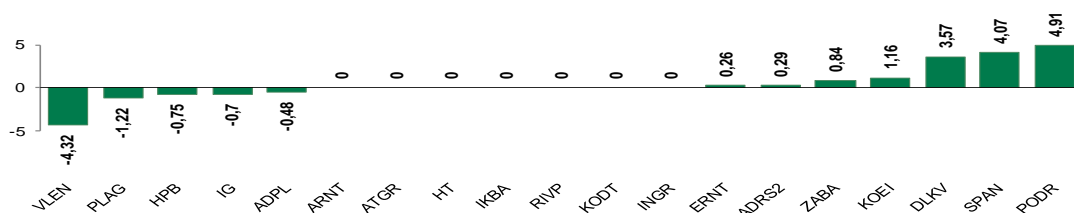
Kretanje vrijednosti CROBEX-a i redovnog prometa



Top 5 najlikvidnijih dionica na Zagrebačkoj burzi

Oznaka	Naziv društva	Zadnja cijena (EUR) na 03.06.2025.	% Promjene cijene	% Promjene u tekućoj godini	Promet ('000 EUR)	Tržišna kapitalizacija (mil. EUR)
SPAN	SPAN d.d.	56,20	4,07	12,40	219,31	110,15
PODR	PODRAVKA d.d.	149,50	4,91	-8,28	179,65	1.064,44
KOEI	KONCAR d.d.	524,00	1,16	180,21	176,44	1.347,79
DLKV	Dalekovod, d.d.	5,80	3,57	147,86	139,81	143,37
IG	ING-GRAD d.d.	57,00	-0,70	17,53	76,65	227,43

Dnevna % promjena sastavnica CROBEX-a



Pregled stanja na burzama u regiji

Indeks	Vrijednost indeksa na 03.06.2025.	Dnevna promjena indeksa	Promjena indeksa u tekućoj godini
BELEX15	1.167,25	0,65%	1,79%
BELEXline	2.659,17	0,19%	8,37%
SBI TOP	2.173,22	0,06%	30,40%
SASX-10	1.333,31	-0,08%	8,28%
BIRS	851,31	0,00%	-7,36%
MONEX 20	17.524,34	0,00%	6,64%
MBI-10	10.651,62	-0,40%	4,42%

Pregled stanja na burzama u svijetu

Indeks	Vrijednost indeksa na 03.06.2025.	Dnevna promjena indeksa	Promjena indeksa u tekućoj godini
FTSE 100	8.787,02	0,15%	7,51%
DAX 30	24.091,62	0,67%	21,01%
CAC 40	7.763,84	0,34%	5,19%
DJIA	42.519,64	0,51%	-0,06%
NASDAQ	19.398,96	0,81%	0,46%
S&P 500	5.970,37	0,58%	1,51%
NIKKEI 225	37.789,71	0,92%	-5,28%

Izvor: službene stranice burzi regije

Izvor: Bloomberg

Kontakti

Riznica i ALM

Prodaja rizničnih proizvoda
treasurysales@pbz.hr

01 4891 301

Riznica
treasury@pbz.hr

- Likvidnost 01 4891 303
- Trgovanje devizama 01 4891 302
- Trgovanje vrijednosnim papirima 01 4891 304
- Trgovanje efektivom 01 4891 305

Proizvodi korporativnog bankarstva

Brokerski poslovi
brokeri@pbz.hr

01 4891 331

Pravne napomene:

Ovu publikaciju izdaje PRIVREDNA BANKA ZAGREB-DIONIČKO DRUŠTVO, Zagreb, Radnička cesta 50 (dalje: PBZ) i namijenjena je klijentima Grupe PBZ. Ova publikacija je načinjena samo sa svrhom informiranja i ne može se niti na koji način smatrati ponudom ili pozivom na kupnju imovine ili prava koje se u njoj spominju. Informativni karakter ove publikacije znači da ona ne može služiti kao zamjena za vlastitu prosudbu i procjenu bilo kojeg čitatelja ili primatelja ove publikacije. Informacije, mišljenja, zaključci, prognoze i projekcije koje se ovdje iznose zasnivaju se na javno dostupnim podacima u čiju se točnost PBZ pouzdaje, ali istu ne može jamčiti. U skladu s navedenim, svi stavovi, mišljenja, zaključci, prognoze i projekcije izneseni u ovoj publikaciji podložni su promjenama podataka kako ih objavljuju korišteni izvori. PBZ dozvoljava daljnje korištenje podataka iz ove publikacije, uz obavezno navođenje ove publikacije kao izvora. Svaka imovina koja se spominje u ovoj publikaciji i čije se kretanje komentira može, s vremena na vrijeme, biti predmet trgovanja, odnosno zauzimanja pozicije od strane PBZ-a.

Zaštita osobnih podataka:

Privredna banka Zagreb d.d., Radnička cesta 50, Zagreb, OIB 02535697732, upisana u sudski registar Trgovačkog suda u Zagrebu, pod matičnim brojem subjekta upisa (MBS) 080002817 (dalje: Banka), kao voditelj obrade osobnih podataka, posluje u skladu s načelima Uredbe (EU) 2016/679 EUROPSKOG PARLAMENTA I VIJEĆA od 27. travnja 2016. o zaštiti pojedinaca u vezi s obradom osobnih podataka i o slobodnom kretanju takvih podataka te o stavljanju izvan snage Direktive 95/46/EZ (Opća uredba o zaštiti podataka). Podaci za kontakt službenika za zaštitu podataka: sluzbenik.za.zastitu.osobnih.podataka@pbz.hr

Pri prikupljanju osobnih podataka klijenata, bilo da su prikupljeni od klijenta u trenutku njihovog prikupljanja bilo da su prikupljeni iz nekog drugog izvora, Banka pruža informacije u skladu s člancima 13. i 14. Opće uredbe o zaštiti podataka, kao što su primjerice informacije o Banci kao voditelju obrade, svrhama i pravnom temelju obrade osobnih podataka, kategorijama podataka koji se prikupljaju, razdoblju čuvanja podataka, primateljima podataka, izvoru podatka kao i o pravima u vezi zaštite osobnih podataka (primjerice, pravo na pristup podacima, pravo na brisanje, prigovor i dr.).

Osobne podatke klijenta kao i osobne podatke drugih fizičkih osoba (npr. zakonskih zastupnika, ovlaštenih potpisnika, kontakt osoba i sl.) danih u svrhu slanja ovog izvještaja Banka obrađuje i koristi zakonito, pošteno i transparentno, štiteći pri tome sigurnost osobnih podataka od neovlaštene ili nezakonite obrade, primjenjujući najviše tehničke, sigurnosne i organizacijske mjere zaštite. Detaljnije obavijesti o zaštiti privatnosti klijenta dostupne su u dokumentu "Informacija o obradi osobnih podataka fizičkih osoba u poslovanju s poslovnim subjektima" na www.pbz.hr te u poslovnim prostorijama Banke.