

# Dnevni izvještaj financijskih tržišta

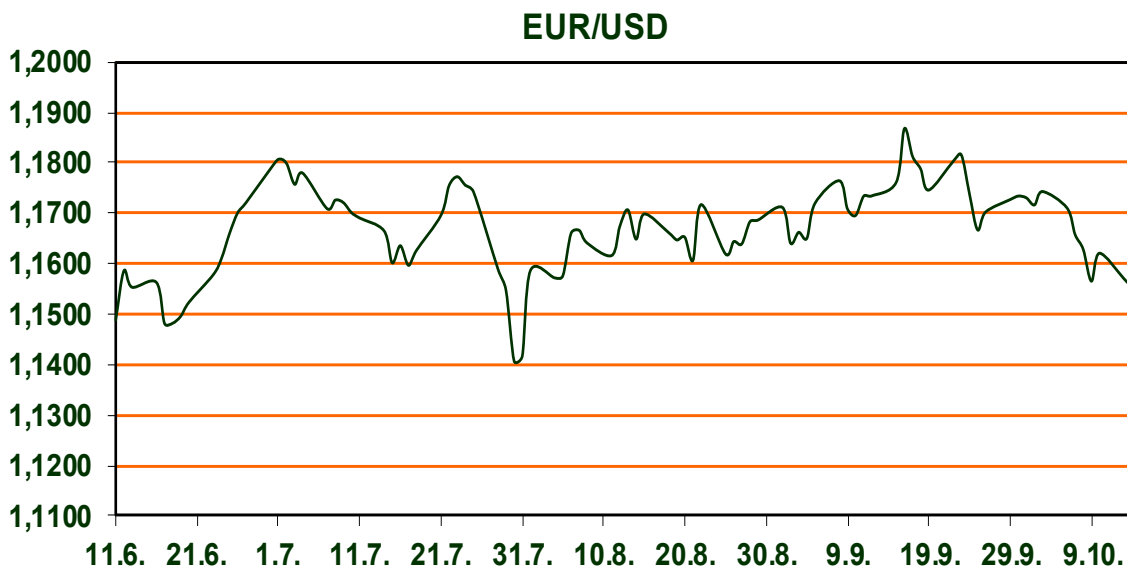
**14. listopada 2025.**

- **Objavljeni su podaci harmoniziranog indeksa potrošačkih cijena Njemačke**
- **Objavljeni su podaci o zaposlenosti Velike Britanije**
- **JPMorgan ulaže u strateške privredne sektore u SAD-u**
- **CROBEX bez značajne promjene, rast europskih i američkih dioničkih indeksa**

## Pregled deviznog tržišta

	Spot rates		Forward points EUR/USD			Interest rate swap EUR		
	BID	ASK		BID	ASK		BID	ASK
EURUSD	1,1551	1,1553	O/N	0,40	0,44	1Y	2,062	2,093
EURCHF	0,9287	0,9291	T/N	1,24	1,26	2Y	2,064	2,07
EURGBP	0,8711	0,8715	1W	2,92	2,98	3Y	2,126	2,132
EURJPY	175,57	175,58	2W	5,87	5,94	4Y	2,192	2,222
GBPUSD	1,3256	1,3261	1M	12,81	12,91	5Y	2,279	2,283
USDJPY	151,95	152	3M	40,80	41,00	7Y	2,419	2,423
GOLD	4123,50	4124,55	6M	86,95	87,55	9Y	2,543	2,547
BRENT	62,25	62,26	12M	192,53	193,67	10Y	2,58	2,621

Stopa inflacije u Njemačkoj, mjerena kao međugodišnja promjena indeksa potrošačkih cijena (CPI), iznosila je +2.4% u rujnu 2025 (u skladu s očekivanjima). U kolovozu 2025. stopa inflacije iznosila je +2.2%, nakon +2.0% u srpnju i lipnju 2025. Na mjesečnoj razini zabilježen je rast od 0.2%. Cijene usluga nastavile su rasti iznadprosječnom stopom. Promjena zaposlenosti koju je objavio Ured za nacionalnu Velike Britanije predstavlja promjenu broja ljudi koji su bili zaposleni u Ujedinjenom Kraljevstvu u tromjesečnom razdoblju prije razdoblja objave. Zabilježen je rast od 91000 novozaposlenih. Međutim, stopa nezaposlenosti viša je od očekivane – konsenzus je bio 4.7%, ali je zabilježeno 4.8%. Investicijska banka JPMorgan Chase objavila je da će izravno uložiti 10 milijardi dolara u strateške sektore u američkom gospodarstvu, podigavši zacrtani ukupni iznos inicijative za idućih deset godina na 1.5 bilijuna dolara. Najava ulaganja vremenski se poklopila s planovima koji predviđaju modernizaciju infrastrukture, osnaživanje nabavnih lanaca i državne poticajne mjere za gospodarski rast. Ključni dionički indeksi Zagrebačke burze dan su zaključili rastom. CROBEX je u plusu za 0.02% na 3.761,19 bodova, a CROBEX10 bilježi rast za 0.39% na 2.400,50 bodova. Dow Jones porastao je 1.29% na 46.067,58 bodova, dok je S&P 500 porastao 1.56% na 6.654,72 boda, a Nasdaq indeks zabilježio je najveći rast od 2.21% na 22.694,61 bod.



### FILM: TREĆI SVIJET

"Treći svijet" je više od dokumentarnog filma o Haustoru - legendarnom zagrebačkom bendu koji je oblikovao glazbenu scenu bivše Jugoslavije. To je priča o dvije kreativne suprotnosti: Darku Rundeku i Srđanu Sacheru. Kroz prodome opservacije, novo okupljanje u studiju i živopisnu arhivu, film otkriva kako je u jednom trenutku zajednička sklonost magiji svakodnevice spojila ta dva kreativna svijeta da stvore treći.

# Pregled novčanog tržišta

Info tržišne kamate					
EUR	O/N	1W	1M	3M	6M
Bid	1,75	1,75	1,75	1,75	1,75
Ask	2,25	2,25	2,25	2,25	2,25
USD	O/N	1W	1M	3M	6M
Bid	3,80	3,80	3,80	3,80	3,75
Ask	4,30	4,30	4,30	4,30	4,25

Fond	10.10.2025 Vrijednost udjela fondova
Eurizon HR Cash klasa A	104,7854 EUR
Eurizon HR Cash klasa B	104,8780 EUR
Eurizon HR Cash klasa C	104,9662 EUR
Eurizon HR Start fond	20,0493 EUR
Eurizon HR D-Start fond	154,7170 USD
Eurizon HR Euro Short Term Bond fond	106,6187 EUR
Eurizon HR Bond fond	134,1214 EUR
Eurizon HR Conservative 10 fond	120,7824 EUR
Eurizon HR International Multi Asset fond	106,8423 EUR
Eurizon HR Flexible 30 fond	113,8592 EUR
Eurizon HR Moderate 30 fond	101,1394 EUR
Eurizon HR Dollar Progressive fond	114,7853 USD
Eurizon HR Global fond	21,9660 EUR
Eurizon HR Equity fond	26,0245 EUR
Eurizon HR Equity World fond	132,4081 EUR
Eurizon HR Active Defensive fond	116,6690 EUR
Eurizon HR Target 2027	107,1648 EUR
Eurizon HR Active Defensive 2 fond	111,1190 EUR
Eurizon HR Target 2027 II fond	110,1457 EUR
Eurizon HR Target 2027 III fond	112,3879 EUR
Eurizon HR Dollar Bond fond 3	111,7437 USD
Eurizon HR Target 2025 fond	105,6505 EUR
Eurizon HR Target 2025 II fond	106,4847 EUR
Eurizon HR Target 2026 fond	106,8832 EUR
Eurizon HR Target 2026 II	105,2775 EUR

Trezorski zapisi (Rezultati posljednje aukcije Min. Financija RH)					
Ročnost	Valuta	Prinos	Izdano (Mo)	Dat. Izdanja	Dat. Dospjeća
364	EUR	2,30	829	27.02.2025	26.02.2026
91	EUR	2,05	1170	17.06.2025	18.09.2025

Kamatni sw apovi	EUR BID	USD BID	CHF BID
1 Y	2,0671	3,7760	-0,0527
2 Y	2,0509	3,5153	-0,0625
3 Y	2,1148	3,4707	0,0103
4 Y	2,1915	3,4810	0,0884
5 Y	2,2656	3,5220	0,1610
6 Y	2,3372	3,5740	0,2303
7 Y	2,4045	3,6377	0,2978
8 Y	2,4684	3,6960	0,3603
9 Y	2,5277	3,7543	0,4213
10 Y	2,5825	3,8137	0,4808



# Pregled tržišta obveznica

Obveznice Republike Hrvatske						
Naziv	Kupon	Dospijeće	Cijena		Prinos	
			Bid	Ask	Bid	Ask

Euro - domaća izdanja (bivši VK)

RHMF-O-267E	2,125%	15.07.2026	99,86	100,16	2,32	1,91
RHMF-O-275E	0,750%	05.05.2027	97,26	97,66	2,56	2,29
RHMF-O-302E	1,250%	04.02.2030	94,36	94,96	2,65	2,50
RHMF-O-327E	3,375%	15.07.2032	103,48	104,18	2,80	2,69
RHMF-O-403E	1,250%	03.03.2040	73,32	74,32	3,65	3,54

Kotacije europskih državnih obveznica dospjeća 10 godina		
Izdavatelj	Cijena	Prinos

Njemačka	100,06	2,59
Francuska	100,54	3,43
Austrija	100,38	2,90
Italija	101,61	3,44
Španjolska	100,44	3,15
Portugal	99,96	3,00
Češka	93,51	4,34
Grčka	102,63	3,30
Slovenija	88,07	2,97

EUR - domaća izdanja

RHMF-O-26CA	4,250%	14.12.2026	102,35	103,15	2,18	2,03
RHMF-O-273N	2,650%	10.03.2027	100,35	100,85	2,39	1,50
RHMF-O-277N	3,300%	12.07.2027	101,90	102,40	2,17	1,88
RHMF-O-282A	2,875%	07.02.2028	101,43	102,33	2,23	1,84
RHMF-O-287A	0,500%	05.07.2028	94,79	95,29	2,49	2,30
RHMF-O-297A	2,375%	09.07.2029	99,35	100,25	2,56	2,31
RHMF-O-303A	3,000%	10.03.2030	101,56	102,06	2,62	2,50
RHMF-O-327A	3,250%	07.07.2032	102,75	103,75	2,80	2,64
RHMF-O-33BA	3,750%	24.11.2033	105,88	106,48	2,93	2,84
RHMF-O-347A	3,500%	12.07.2034	103,68	104,68	3,02	2,89
RHMF-O-34BA	1,000%	27.11.2034	83,48	84,48	3,09	2,95

Eurobonds Rep. Hrvatske						
Naziv	Kupon	Dospijeće	Cijena		Prinos	
			Bid	Ask	Bid	Ask

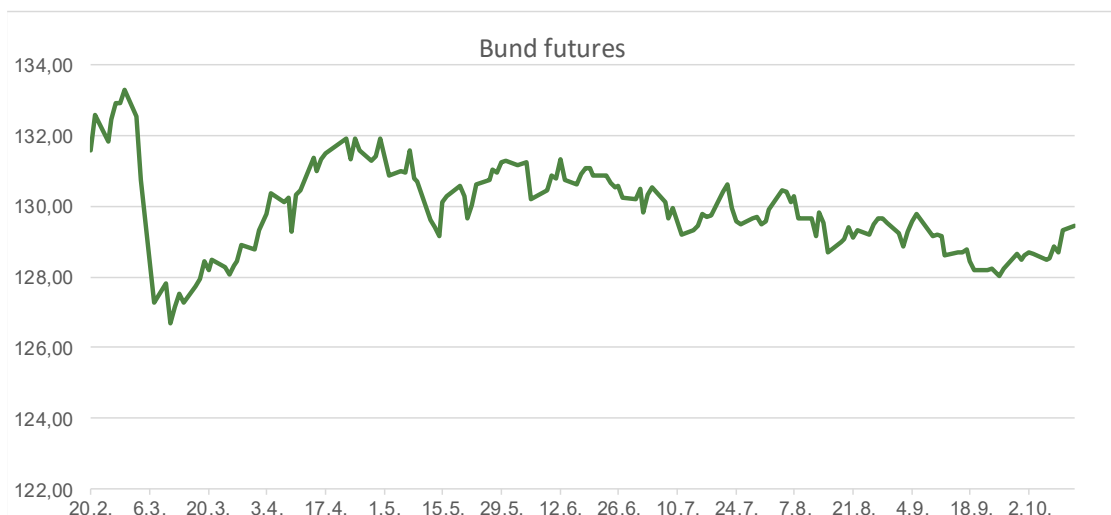
Republika Hrvatska

CROATIA EUR 2027	3,000%	20.03.2027	101,09	101,59	2,21	1,85
CROATIA EUR 2028	2,700%	15.06.2028	100,94	101,44	2,33	2,14
CROATIA EUR 2029	1,125%	19.06.2029	94,92	95,42	2,59	2,44
CROATIA EUR 2030	2,750%	27.01.2030	100,59	101,09	2,60	2,48
CROATIA EUR 2031	1,500%	17.06.2031	93,18	93,78	2,81	2,69
CROATIA EUR 2032	2,875%	22.04.2032	99,75	100,35	2,92	2,82
CROATIA EUR 2033	1,125%	04.03.2033	87,65	88,25	3,00	2,91
CROATIA EUR 2034	3,375%	12.03.2034	102,26	102,86	3,07	2,99
CROATIA EUR 2035	4,000%	14.06.2035	107,12	107,72	3,14	3,07
CROATIA EUR 2037	3,250%	11.02.2037	97,42	98,02	3,53	3,46
CROATIA EUR 2041	1,750%	04.03.2041	77,41	78,01	3,69	3,63

Hrvatske korporativne obveznice						
ZG. HOLDING 2028	4,900%	11.07.2028	103,35	104,35	3,60	3,22

CDS Pregled			
Izdavatelj	1 god	3 god	5 god

Hrvatska	19	35	59
Njemačka	6	20	9
Spain	7	16	26



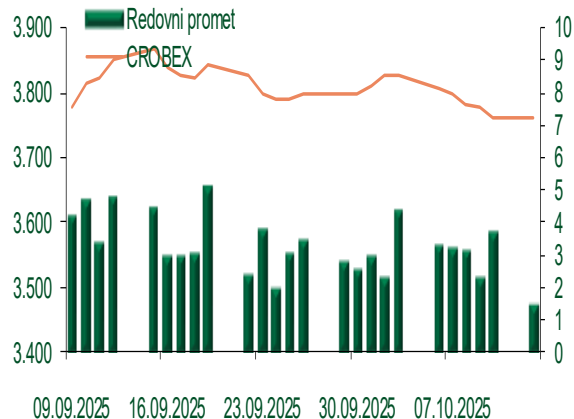
# Pregled dioničkog tržišta

## Dnevni pregled trgovanja na ZSE

Podaci za 13.10.2025.

Promet na burzi	1.813.360,53
Redovni promet	1.438.960,53
Dionice	1.138.848,89
Obveznice	208.194,00
Komercijalni zapisi	0,00
Strukturirani proizvodi	0,00
ETF	91.917,64
Blok promet	374.400,00
OTC promet	0,00
Vrijednost CROBEX indeksa	3.761,19
Dnevna promjena CROBEX indeksa	0,02
Promjena CROBEX indeksa u tekućoj godini	17,86
Vrijednost CROBEX10 indeksa	2.400,50
Dnevna promjena CROBEX10 indeksa	0,39
Promjena CROBEX10 indeksa u tekućoj godini	19,86

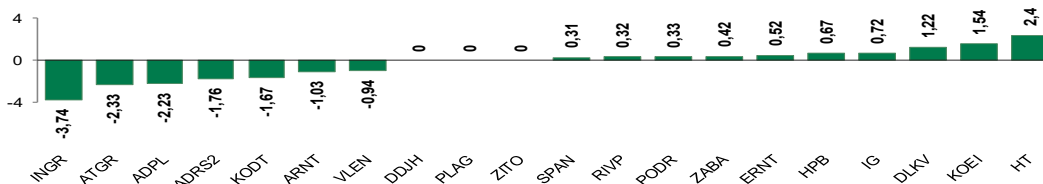
## Kretanje vrijednosti CROBEX-a i redovnog prometa



## Top 5 najlikvidnijih dionica na Zagrebačkoj burzi

Oznaka	Naziv društva	Zadnja cijena (EUR) na 13.10.2025.	% Promjene cijene	% Promjene u tekućoj godini	Promet ('000 EUR)	Tržišna kapitalizacija (mil. EUR)
KOEI	KONCAR d.d.	660,00	1,54	252,94	399,38	1.697,60
HT	HT d.d.	42,70	2,40	56,41	251,98	3.468,07
7SLO	InterCapital ETF d.o.o.	48,99	0,51	113,00	85,68	5,11
ZABA	Zagrebacka banka d.d.	24,10	0,42	60,67	72,51	7.717,83
HPB	HPB d.d.	302,00	0,67	61,50	57,00	611,44

## Dnevna % promjena sastavnica CROBEX-a



## Pregled stanja na burzama u regiji

Indeks	Vrijednost indeksa na 13.10.2025.	Dnevna promjena indeksa	Promjena indeksa u tekućoj godini
BELEX15	1.221,79	0,18%	6,54%
BELEXline	2.830,74	0,08%	15,37%
SBI TOP	2.424,79	0,62%	45,49%
SASX-10	1.476,30	0,02%	19,89%
BIRS	850,64	0,00%	-7,44%
MONEX 20	18.088,45	0,00%	10,07%
MBI-10	10.361,05	0,51%	1,57%

Izvor: službene stranice burzi regije

## Pregled stanja na burzama u svijetu

Indeks	Vrijednost indeksa na 13.10.2025.	Dnevna promjena indeksa	Promjena indeksa u tekućoj godini
FTSE 100	9.442,87	0,16%	15,54%
DAX 30	24.387,93	0,60%	22,50%
CAC 40	7.934,26	0,21%	7,50%
DJIA	46.067,58	1,29%	8,28%
NASDAQ	22.694,61	2,21%	17,52%
S&P 500	6.654,72	1,56%	13,14%
NIKKEI 225	46.789,54	2,70%	17,28%

Izvor: Bloomberg

# Kontakti

## Riznica i ALM

Prodaja rizničnih proizvoda  
[treasurysales@pbz.hr](mailto:treasurysales@pbz.hr)

01 4891 301

Riznica  
[treasury@pbz.hr](mailto:treasury@pbz.hr)

- Likvidnost 01 4891 303
- Trgovanje devizama 01 4891 302
- Trgovanje vrijednosnim papirima 01 4891 304
- Trgovanje efektivom 01 4891 305

## Proizvodi korporativnog bankarstva

Brokerski poslovi  
[brokeri@pbz.hr](mailto:brokeri@pbz.hr)

01 4891 331

### Pravne napomene:

Ovu publikaciju izdaje PRIVREDNA BANKA ZAGREB-DIONIČKO DRUŠTVO, Zagreb, Radnička cesta 50 (dalje: PBZ) i namijenjena je klijentima Grupe PBZ. Ova publikacija je načinjena samo sa svrhom informiranja i ne može se niti na koji način smatrati ponudom ili pozivom na kupnju imovine ili prava koje se u njoj spominju. Informativni karakter ove publikacije znači da ona ne može služiti kao zamjena za vlastitu prosudbu i procjenu bilo kojeg čitatelja ili primatelja ove publikacije. Informacije, mišljenja, zaključci, prognoze i projekcije koje se ovdje iznose zasnivaju se na javno dostupnim podacima u čiju se točnost PBZ pouzdaje, ali istu ne može jamčiti. U skladu s navedenim, svi stavovi, mišljenja, zaključci, prognoze i projekcije izneseni u ovoj publikaciji podložni su promjenama podataka kako ih objavljuju korišteni izvori. PBZ dozvoljava daljnje korištenje podataka iz ove publikacije, uz obavezno navođenje ove publikacije kao izvora. Svaka imovina koja se spominje u ovoj publikaciji i čije se kretanje komentira može, s vremena na vrijeme, biti predmet trgovanja, odnosno zauzimanja pozicije od strane PBZ-a.

### Zaštita osobnih podataka:

Privredna banka Zagreb d.d., Radnička cesta 50, Zagreb, OIB 02535697732, upisana u sudski registar Trgovačkog suda u Zagrebu, pod matičnim brojem subjekta upisa (MBS) 080002817 (dalje: Banka), kao voditelj obrade osobnih podataka, posluje u skladu s načelima Uredbe (EU) 2016/679 EUROPSKOG PARLAMENTA I VIJEĆA od 27. travnja 2016. o zaštiti pojedinaca u vezi s obradom osobnih podataka i o slobodnom kretanju takvih podataka te o stavljanju izvan snage Direktive 95/46/EZ (Opća uredba o zaštiti podataka). Podaci za kontakt službenika za zaštitu podataka: [sluzbenik.za.zastitu.osobnih.podataka@pbz.hr](mailto:sluzbenik.za.zastitu.osobnih.podataka@pbz.hr)

Pri prikupljanju osobnih podataka klijenata, bilo da su prikupljeni od klijenta u trenutku njihovog prikupljanja bilo da su prikupljeni iz nekog drugog izvora, Banka pruža informacije u skladu s člancima 13. i 14. Opće uredbe o zaštiti podataka, kao što su primjerice informacije o Banci kao voditelju obrade, svrhama i pravnom temelju obrade osobnih podataka, kategorijama podataka koji se prikupljaju, razdoblju čuvanja podataka, primateljima podataka, izvoru podatka kao i o pravima u vezi zaštite osobnih podataka (primjerice, pravo na pristup podacima, pravo na brisanje, prigovor i dr.).

Osobne podatke klijenta kao i osobne podatke drugih fizičkih osoba (npr. zakonskih zastupnika, ovlaštenih potpisnika, kontakt osoba i sl.) danih u svrhu slanja ovog izvještaja Banka obrađuje i koristi zakonito, pošteno i transparentno, štiteći pri tome sigurnost osobnih podataka od neovlaštene ili nezakonite obrade, primjenjujući najviše tehničke, sigurnosne i organizacijske mjere zaštite. Detaljnije obavijesti o zaštiti privatnosti klijenta dostupne su u dokumentu "Informacija o obradi osobnih podataka fizičkih osoba u poslovanju s poslovnim subjektima" na [www.pbz.hr](http://www.pbz.hr) te u poslovnim prostorijama Banke.