

Dnevni izvještaj financijskih tržišta

03. listopada 2023.

- **EURUSD pada**
- **Cijene nafte padaju drugi dan zaredom**
- **Europski dionički indeksi u padu, CROBEX u porastu**

Pregled deviznog tržišta

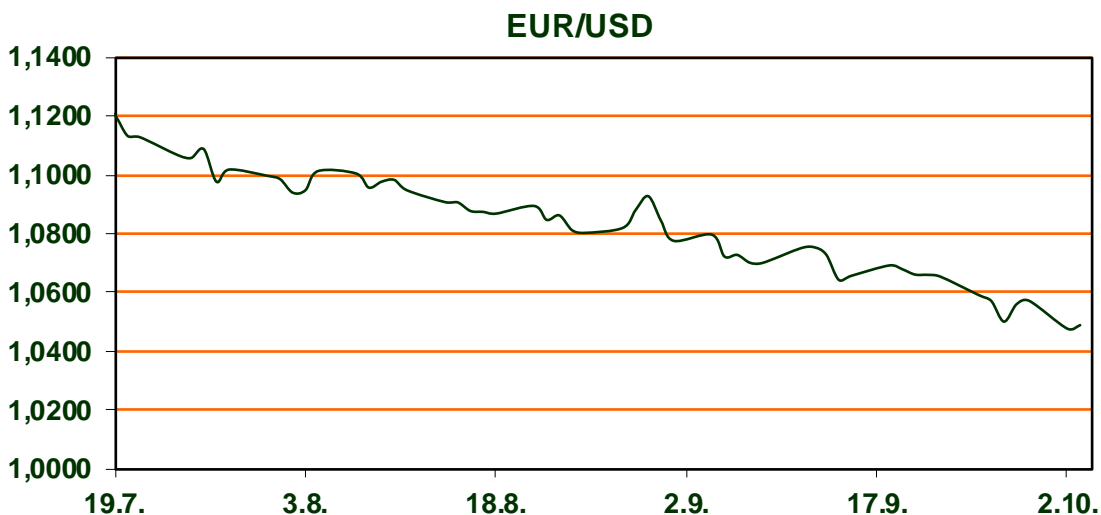
	Spot rates		Forward points EUR/USD			Interest rate swap EUR		
	BID	ASK		BID	ASK		BID	ASK
EURUSD	1,0485	1,0489	O/N	0,30	0,70	1Y	4,135	4,165
EURCHF	0,9641	0,9646	T/N	0,30	0,70	2Y	3,811	3,831
EURGBP	0,8674	0,8678	1W	2,50	5,80	3Y	3,59	3,63
EURJPY	157,08	157,12	2W	5,00	8,00	4Y	3,489	3,509
GBPUSD	1,2085	1,209	1M	13,00	18,00	5Y	3,4325	3,4625
USDJPY	149,8	149,85	3M	38,00	46,00	7Y	3,4088	3,4388
GOLD	1827,89	1828,30	6M	80,00	100,00	9Y	3,4275	3,4575
BRENT	90,43	90,44	12M	165,00	195,00	10Y	3,44	3,481

Na valutnim je tržištima vrijednost dolara prema košarici valuta dodatno porasla. Dolarov indeks, koji pokazuje vrijednost američke u odnosu na ostalih šest najvažnijih svjetskih valuta, kreće se jutros oko 107,06 bodova, dok je jučer u ovo doba iznosio 106,25 bodova. Američka je valuta ojačala u odnosu na europsku, pa je cijena eura skliznula na 1,0460 dolara, blizu najniže razine od prosinca prošle godine. Pritom je tečaj dolara prema japanskoj valuti porastao s jučerašnjih 149,75 na 149,85 jena, novu najvišu razinu u 11 mjeseci. Zbog slabosti jena špekulira se da bi japanska središnja banka mogla intervenirati.

Jučer se je na Wall Streetu trgovalo oprezno. Dow Jones oslabio je 0,22 posto, dok je S&P 500 porastao 0,01, a Nasdaq indeks 0,67 posto. Ulagачi se trenutno najviše plaše da će kamate u zapadnim zemljama ostati povišene dulje razdoblje nego što se procjenjivalo jer inflacija ne popušta dovoljno brzo. Na europskim su burzama cijene dionica jučer pale. Londonski FTSE indeks oslabio je 1,28 posto, na 7.510 bodova, dok je frankfurtski DAX skliznuo 0,91 posto, na 15.247 bodova, a pariški CAC 0,94 posto, na 7.068 bodova.

Cijene su nafte, pak, znatno pale drugi dan zaredom. Cijena barela na londonskom tržištu pala je jutros 1,06 posto, na 89,75 dolara, dok je na američkom tržištu barel pojeftinio 0,86 posto, na 88,05 dolara.

Od objave podataka danas Državni zavod za statistiku će objaviti indekse cijena stambenih objekata za drugo tromjesečje, a Eurostat indeks cijena kuća. Doznat ćemo i podatke o izdanim građevinskim dozvolama u EU u drugom kvartalu, kao i kretanje cijena usluga.



Film: Do posljednjeg daha

Producenti filmova 7500 i Slijepi putnik predstavljaju napeti triler Do posljednjeg daha. Drew i May, dvije sestre odluče roniti na prekrasnom, udaljenom mjestu. Tijekom ronjenja, May iznenada pogodi stijena, ostavljajući je zarobljenom 28 metara ispod površine. S opasno niskim razinama kisika i hladnim temperaturama, na Drew je da se bori za život svoje sestre. Počinje utrka za preživljavanjem dok Drew očajnički traži pomoć u izoliranom krajoliku. Drew koristi svu svoju lukavost i odlučnost kako bi pokušala sačuvati život svoje sestre od sigurne smrti.

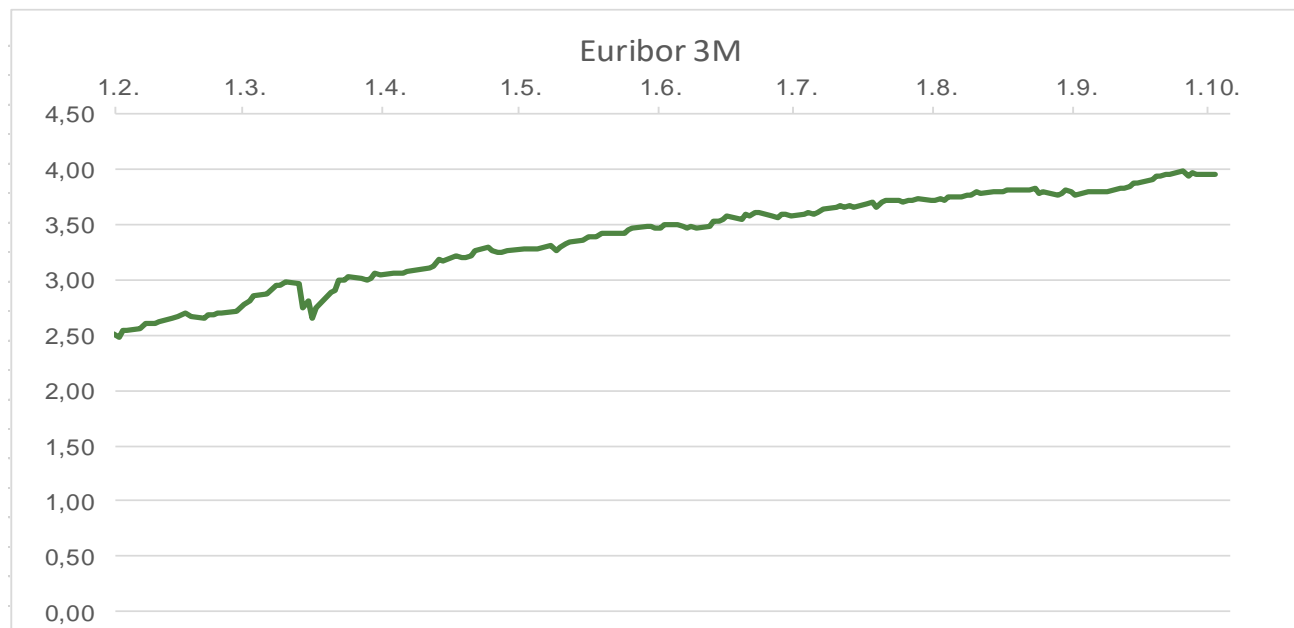
Pregled novčanog tržišta

Info tržišne kamate					
EUR	O/N	1W	1M	3M	6M
Bid	3,75	3,75	3,75	3,75	3,75
Ask	4,25	4,25	4,25	4,25	4,25
USD	O/N	1W	1M	3M	6M
Bid	5,00	5,00	5,00	5,25	5,50
Ask	5,50	5,50	5,50	5,75	6,00

Vrijednost udjela fondova	29.09.2023
Fond	
Eurizon HR Start fond	18,7867 EUR
Eurizon HR D-Start fond	141,5779 USD
Eurizon HR Euro Short Term Bond fond	98,7409 EUR
Eurizon HR Bond fond	123,0427 EUR
Eurizon HR Conservative 10 fond	109,3426 EUR
Eurizon HR International Multi Asset fond	92,6926 EUR
Eurizon HR Flexible 30 fond	101,4032 EUR
Eurizon HR Moderate 30 fond	91,4062 EUR
Eurizon HR Dollar Progressive fond	94,9868 USD
Eurizon HR Global fond	18,0531 EUR
Eurizon HR Equity fond	16,8935 EUR
Eurizon HR Equity World fond	100,2605 EUR
Eurizon HR Active Defensive fond	95,6799 EUR
Eurizon HR Target 2027	97,0630 EUR
Eurizon HR Active Defensive 2 fond	94,0575 EUR
Eurizon HR Target 2027 II fond	99,6212 EUR
Eurizon HR Target 2027 III fond	101,8885 EUR
Eurizon HR Dollar Bond fond 3	102,2802 USD
Eurizon HR Target 2025 fond	99,3916 EUR
Eurizon HR Target 2025 II fond	100,4830 EUR
Eurizon HR Target 2025 III fond	100,4878 EUR
Eurizon HR Target 2025 IV fond	100,0198 EUR
Eurizon HR Target 2026 fond	99,7466 EUR

Trezorski zapisi (Rezultati posljednje aukcije Min. Financija RH)					
Ročnost	Valuta	Prinos	Izdano (Mio)	Dat. Izdanja	Dat. Dospijeća
364	EUR	3,50	811	04.05.2023	02.05.2024
182	EUR	3,20	13	17.08.2023	15.02.2024

	EUR BID	USD BID	CHF BID
1 Y	4,1450	5,6380	1,8420
2 Y	3,8050	5,2947	1,7765
3 Y	3,6000	4,9833	1,7450
4 Y	3,4890	4,8180	1,7480
5 Y	3,4445	4,7350	1,7605
6 Y	3,4245	4,6918	1,7920
7 Y	3,4080	4,6587	1,8185
8 Y	3,4140	4,6450	1,8480
9 Y	3,4370	4,6340	1,8775
10 Y	3,4390	4,6320	1,9075



Pregled tržišta obveznica

Obveznice Republike Hrvatske

Naziv	Kupon	Dospijeće	Cijena		Prinos	
			Bid	Ask	Bid	Ask

Kotacije europskih državnih obveznica dospjeća 10 godina

Izdavatelj	Cijena	Prinos
------------	--------	--------

Euro - domaća izdanja (bivši VK)

RHMF-O-247E	5,750%	10.07.2024	101,23	101,73	4,09	3,43
RHMF-O-267E	2,125%	15.01.2026	95,45	95,95	3,87	3,67
RHMF-O-275E	0,750%	05.05.2027	89,59	90,59	3,89	3,57
RHMF-O-302E	1,250%	04.02.2030	85,44	86,44	3,86	3,69
RHMF-O-322E	3,375%	15.07.2032	95,45	96,45	3,99	3,86
RHMF-O-403E	1,250%	03.03.2040	62,83	63,83	4,47	4,36

Njemačka	97,42	2,90
Francuska	96,23	3,47
Austrija	95,02	3,53
Italija	96,86	4,80
Španjolska	96,47	3,98
Portugal	85,20	3,65
Češka	77,99	4,82
Grčka	98,86	4,40
Slovenija	89,11	3,78

EUR - domaća izdanja

RHMF-O-23BA	1,750%	27.11.2023	99,30	99,70	6,60	3,81
RHMF-O-24BA	0,250%	27.11.2024	95,70	96,40	4,13	3,48
RHMF-O-253A	0,250%	03.03.2025	94,62	95,42	4,21	3,60
RHMF-O-253B	3,650%	08.03.2025	99,56	100,06	3,96	3,60
RHMF-O-257A	4,500%	09.07.2025	100,70	101,50	4,08	3,60
RHMF-O-26CA	4,250%	14.12.2026	101,12	101,92	3,87	3,60
RHMF-O-282A	2,875%	07.02.2028	96,41	97,31	3,78	3,55
RHMF-O-287A	0,500%	05.07.2028	85,80	86,30	3,80	3,67
RHMF-O-297A	2,375%	09.07.2029	92,72	93,62	3,79	3,61
RHMF-O-327A	3,250%	07.07.2032	94,44	95,44	4,01	3,87
RHMF-O-34BA	1,000%	27.11.2034	71,98	72,98	4,17	4,03

Eurobonds Rep. Hrvatske

Naziv	Kupon	Dospijeće	Cijena		Prinos	
			Bid	Ask	Bid	Ask

CDS Pregled

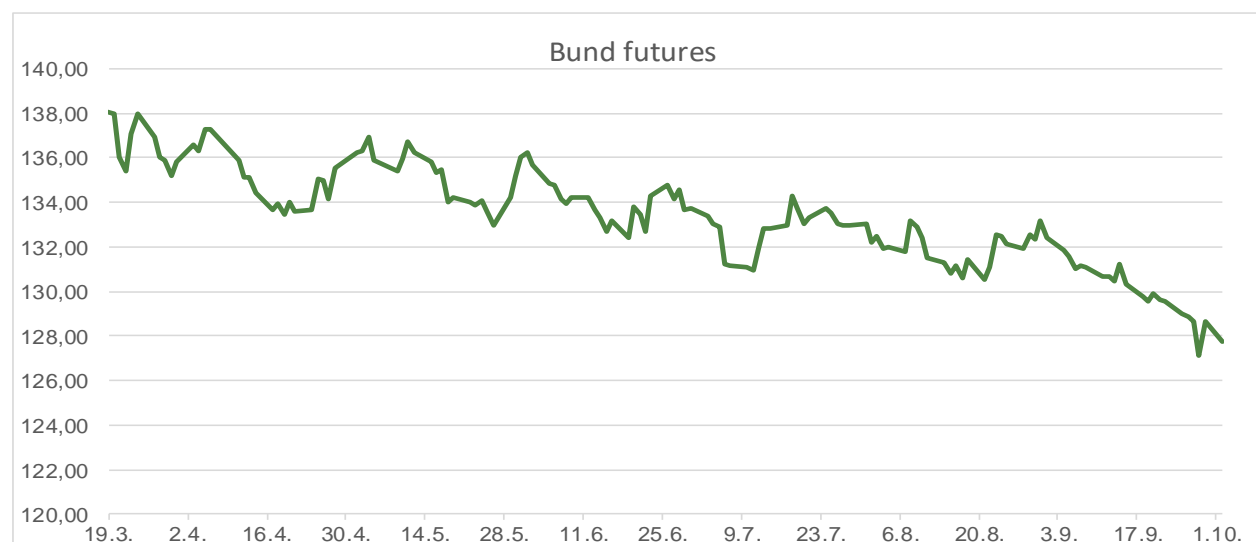
Izdavatelj	1 god	3 god	5 god
Hrvatska	18	57	86
Italija	29	67	107
Spain	16	34	53

Republika Hrvatska

CROATIA USD 2024	6,000%	26.01.2024	99,85	100,35	6,44	4,80
CROATIA EUR 2025	3,000%	11.03.2025	98,59	99,09	4,02	3,65
CROATIA EUR 2027	3,000%	20.03.2027	97,28	97,78	3,85	3,69
CROATIA EUR 2028	2,700%	15.06.2028	95,40	95,90	3,79	3,66
CROATIA EUR 2029	1,125%	19.06.2029	85,32	85,82	4,06	3,95
CROATIA EUR 2030	2,750%	27.01.2030	93,46	93,96	3,94	3,84
CROATIA EUR 2031	1,500%	17.06.2031	83,32	83,92	4,04	3,94
CROATIA EUR 2032	2,875%	22.04.2032	90,93	91,43	4,15	4,07
CROATIA EUR 2033	1,125%	04.03.2033	76,83	77,43	4,12	4,03
CROATIA EUR 2035	4,000%	14.06.2035	97,01	97,61	4,33	4,26
CROATIA EUR 2041	1,750%	04.03.2041	66,53	67,03	4,55	4,50

Hrvatske korporativne obveznice

ZG. HOLDING 2028	4,900%	11.07.2028	100,00	100,50	4,90	4,78
------------------	--------	------------	--------	--------	------	------



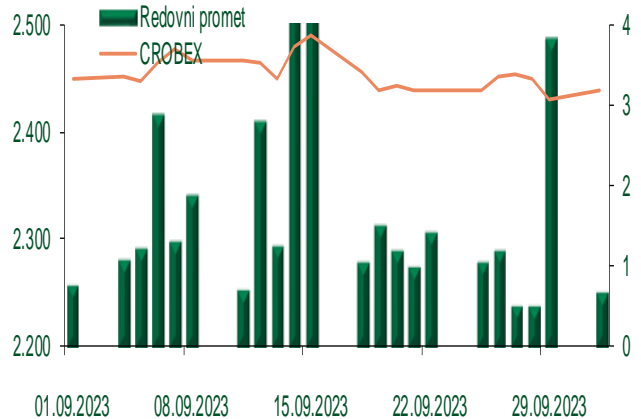
Pregled dioničkog tržišta

Dnevni pregled trgovanja na ZSE

Podaci za 02.10.2023.

Promet na burzi	676.043,14
Redovni promet	676.043,14
Dionice	444.185,80
Obveznice	219.958,84
Komercijalni zapisi	0,00
Strukturirani proizvodi	0,00
ETF	11.898,50
Blok promet	0,00
OTC promet	289.245,60
Vrijednost CROBEX indeksa	2.440,57
Dnevna promjena CROBEX indeksa	0,39
Promjena CROBEX indeksa u tekućoj godini	23,27
Vrijednost CROBEX10 indeksa	1.482,21
Dnevna promjena CROBEX10 indeksa	0,39
Promjena CROBEX10 indeksa u tekućoj godini	28,20

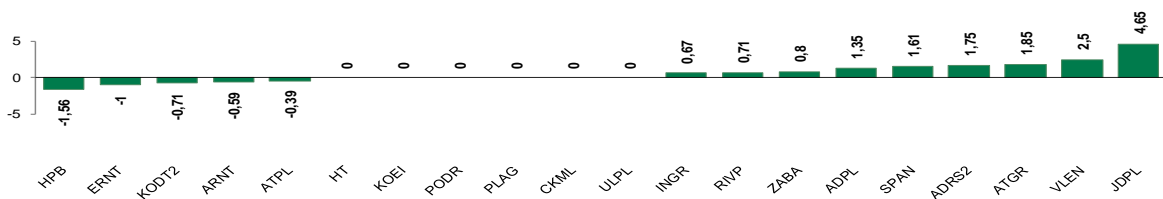
Kretanje vrijednosti CROBEX-a i redovnog prometa



Top 5 najlikvidnijih dionica na Zagrebačkoj burzi

Oznaka	Naziv društva	Zadnja cijena (EUR) na 02.10.2023.	% Promjene cijene	% Promjene u tekućoj godini	Promet ('000 EUR)	Tržišna kapitalizacija (mil. EUR)
ERNT	ERICSSON NIKOLA TESLA d.d.	198,00	-1,00	-12,39	104,28	263,67
RIVP	Valamar Riviera d.d.	4,27	0,71	5,43	64,76	538,14
SPAN	SPAN d.d.	50,60	1,61	42,13	64,15	99,18
LRHC	FTB TURIZAM d.d.	161,00	-8,52	6,62	38,55	48,73
ZABA	Zagrebacka banka d.d.	12,65	0,80	47,78	36,41	4.051,06

Dnevna % promjena sastavnica CROBEX-a



Pregled stanja na burzama u regiji

Indeks	Vrijednost indeksa na 02.10.2023.	Dnevna promjena indeksa	Promjena indeksa u tekućoj godini
BELEX15	887,66	0,09%	7,65%
BELEXline	1.836,49	0,08%	5,55%
SBI TOP	1.176,82	0,21%	12,49%
SASX-10	1.021,51	-0,70%	-3,45%
BIRS	689,57	-0,17%	-17,99%
MONEX20	15.110,35	0,05%	6,85%
MBI-10	5.811,05	0,14%	2,81%

Izvor: službene stranice burzi regije

Pregled stanja na burzama u svijetu

Indeks	Vrijednost indeksa na 02.10.2023.	Dnevna promjena indeksa	Promjena indeksa u tekućoj godini
FTSE 100	7.510,72	-1,28%	0,79%
DAX 30	15.247,21	-0,91%	9,51%
CAC 40	7.068,16	-0,94%	9,18%
DJIA	33.433,35	-0,22%	0,86%
NASDAQ	13.307,77	0,67%	27,15%
S&P 500	4.288,39	0,01%	11,69%
NIKKEI 225	31.237,94	-1,64%	19,71%

Izvor: Bloomberg

Kontakti

Riznica i ALM

Prodaja rizničnih proizvoda
treasurysales@pbz.hr

01 4891 301

Riznica
treasury@pbz.hr

- Likvidnost 01 4891 303
- Trgovanje devizama 01 4891 302
- Trgovanje vrijednosnim papirima 01 4891 304
- Trgovanje efektivom 01 4891 305

Proizvodi korporativnog bankarstva

Brokerski poslovi
brokeri@pbz.hr

01 4891 331

Pravne napomene:

Ovu publikaciju izdaje PRIVREDNA BANKA ZAGREB-DIONIČKO DRUŠTVO, Zagreb, Radnička cesta 50 (dalje: PBZ) i namijenjena je klijentima Grupe PBZ. Ova publikacija je načinjena samo sa svrhom informiranja i ne može se niti na koji način smatrati ponudom ili pozivom na kupnju imovine ili prava koje se u njoj spominju. Informativni karakter ove publikacije znači da ona ne može služiti kao zamjena za vlastitu prosudbu i procjenu bilo kojeg čitatelja ili primatelja ove publikacije. Informacije, mišljenja, zaključci, prognoze i projekcije koje se ovdje iznose zasnivaju se na javno dostupnim podacima u čiju se točnost PBZ pouzdaje, ali istu ne može jamčiti. U skladu s navedenim, svi stavovi, mišljenja, zaključci, prognoze i projekcije izneseni u ovoj publikaciji podložni su promjenama podataka kako ih objavljuju korišteni izvori. PBZ dozvoljava daljnje korištenje podataka iz ove publikacije, uz obavezno navođenje ove publikacije kao izvora. Svaka imovina koja se spominje u ovoj publikaciji i čije se kretanje komentira može, s vremena na vrijeme, biti predmet trgovanja, odnosno zauzimanja pozicije od strane PBZ-a.

Zaštita osobnih podataka:

Privredna banka Zagreb d.d., Radnička cesta 50, Zagreb, OIB 02535697732, upisana u sudski registar Trgovačkog suda u Zagrebu, pod matičnim brojem subjekta upisa (MBS) 080002817 (dalje: Banka), kao voditelj obrade osobnih podataka, posluje u skladu s načelima Uredbe (EU) 2016/679 EUROPSKOG PARLAMENTA I VIJEĆA od 27. travnja 2016. o zaštiti pojedinaca u vezi s obradom osobnih podataka i o slobodnom kretanju takvih podataka te o stavljanju izvan snage Direktive 95/46/EZ (Opća uredba o zaštiti podataka). Podaci za kontakt službenika za zaštitu podataka: sluzbenik.za.zastitu.osobnih.podataka@pbz.hr

Pri prikupljanju osobnih podataka klijenata, bilo da su prikupljeni od klijenta u trenutku njihovog prikupljanja bilo da su prikupljeni iz nekog drugog izvora, Banka pruža informacije u skladu s člancima 13. i 14. Opće uredbe o zaštiti podataka, kao što su primjerice informacije o Banci kao voditelju obrade, svrhama i pravnom temelju obrade osobnih podataka, kategorijama podataka koji se prikupljaju, razdoblju čuvanja podataka, primateljima podataka, izvoru podatka kao i o pravima u vezi zaštite osobnih podataka (primjerice, pravo na pristup podacima, pravo na brisanje, prigovor i dr.).

Osobne podatke klijenta kao i osobne podatke drugih fizičkih osoba (npr. zakonskih zastupnika, ovlaštenih potpisnika, kontakt osoba i sl.) danih u svrhu slanja ovog izvještaja Banka obrađuje i koristi zakonito, pošteno i transparentno, štiteći pri tome sigurnost osobnih podataka od neovlaštene ili nezakonite obrade, primjenjujući najviše tehničke, sigurnosne i organizacijske mjere zaštite. Detaljnije obavijesti o zaštiti privatnosti klijenta dostupne su u dokumentu "Informacija o obradi osobnih podataka fizičkih osoba u poslovanju s poslovnim subjektima" na www.pbz.hr te u poslovnim prostorijama Banke.