

Dnevni izvještaj financijskih tržišta

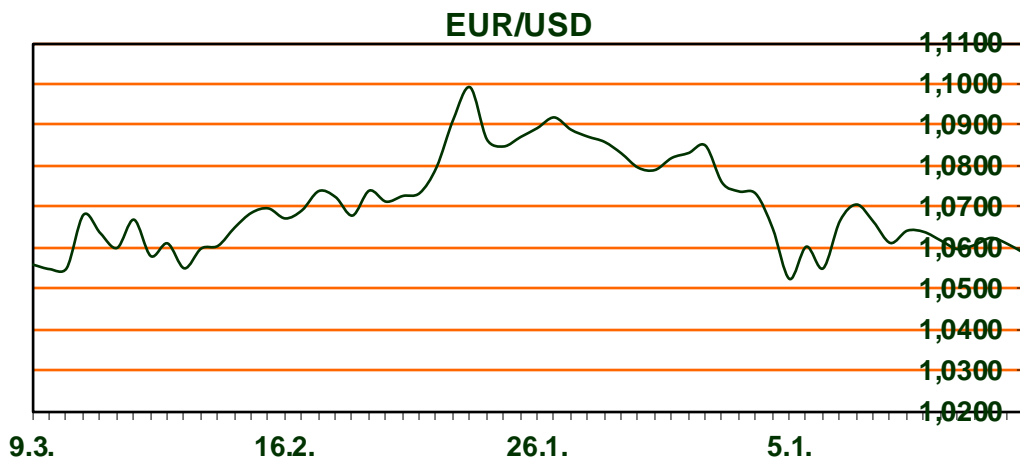
23. lipanj 2023.

- **Dolarov indeks u padu**
- **EUR/USD u porastu**
- **cijene nafte u padu**
- **Europski dionički indeksi u minusu, blagi pad CROBEX-a**

Pregled deviznog tržišta

	Spot rates		Forward points EUR/USD			Interest rate swap EUR		
	BID	ASK		BID	ASK	BID	ASK	
EURUSD	1,0865	1,0869	O/N	1,20	1,80	1Y	4,064	4,084
EURCHF	0,9779	0,9784	T/N	0,20	0,80	2Y	3,792	3,798
EURGBP	0,8551	0,8552	1W	2,50	5,80	3Y	3,503	3,543
EURJPY	155,23	155,27	2W	6,00	10,00	4Y	3,312	3,332
GBPUSD	1,2707	1,271	1M	15,00	20,00	5Y	3,176	3,196
USDJPY	142,86	142,91	3M	47,00	56,00	7Y	3,036	3,056
GOLD	1918,29	1918,70	6M	90,00	105,00	9Y	2,978	2,998
BRENT	72,87	72,89	12M	175,00	205,00	10Y	2,954	2,995

Dobro jutro! Na svjetskim valutnim tržištima **vrijednost dolara je u blagom padu**. Dolarov indeks, koji pokazuje vrijednost američke u odnosu na ostalih šest najvažnijih svjetskih valuta, trenutno se kreće oko **102,32 bodova**. Tečaj **EUR/USD je u porastu i trenutno na razini 1,0922**. Većina azijskih tržišta već je danima pod pritiskom zbog usporavanja rasta regionalnih gospodarstava, posebice kineskog, koje se od Covid krize oporavlja znatno sporije nego što se očekivalo nakon ukidanja restriktivnih covid mjera. S druge strane, središnje banke zapadnih zemalja dodatno **podišu kamatne stope kako bi suzbile inflaciju**. Jučer je ulagače neugodno iznenadila britanska središnja banka agresivnijim nego što se očekivalo povećanjem ključnih kamata, za **0,50 postotnih bodova**. Cijena nafte na američkom tržištu (WTI) iznosi **68,65 dolara**, dok londonski Brent iznosi **73,25 dolara**. Cijena zlata nastavlja s padom i trenutno se kreće oko **1.913 dolara** za uncu zlata. Predsjednik američke središnje banke Jerome Powell ponovio je da će se kamatne stope vjerojatno trebati dodatno povećati kako bi se suzbila inflacija. Ključni dionički indeksi Zagrebačke burze u srijedu su zaključili rastom. CROBEX je oslabio 0,12 posto, CROBEX10 je porastao za 0,27 posto, a CROBEXprime je ojačao 0,74 posto. Sveukupni promet na Zagrebačkoj burzi iznosio je 1,8 milijun eura. Europski dionički indeksi su u crvenom. Europe Stoxx 50 indeks je oslabio 0,42 posto, dok je njemački DAX oslabio 0,22 posto.



Ledena čokoladna torta sa samo četiri sastojka

Na pari prvo otopite crnu čokoladu. Potom je dodajte u krem sir i sve izmiksajte štapnim mikserom. Dno kalupa premažite s malo ulja i na njega stavite papir za pečenje kako se smjesa ne bi zalijepila. Smjesu izlijte u kalup, poravnajte i stavite na hlađenje u frižider - otprilike dva sata. Dok je prva baza kolača na hlađenju otopite mliječnu čokoladu na pari te je pomiješajte s isjeckanim bademima. Nakon što se kolač ohladio izvadite ga iz kalupa i premažite novom smjesom te vratite u hladnjak još 5 do 10 minuta da se sve dobro spoji.

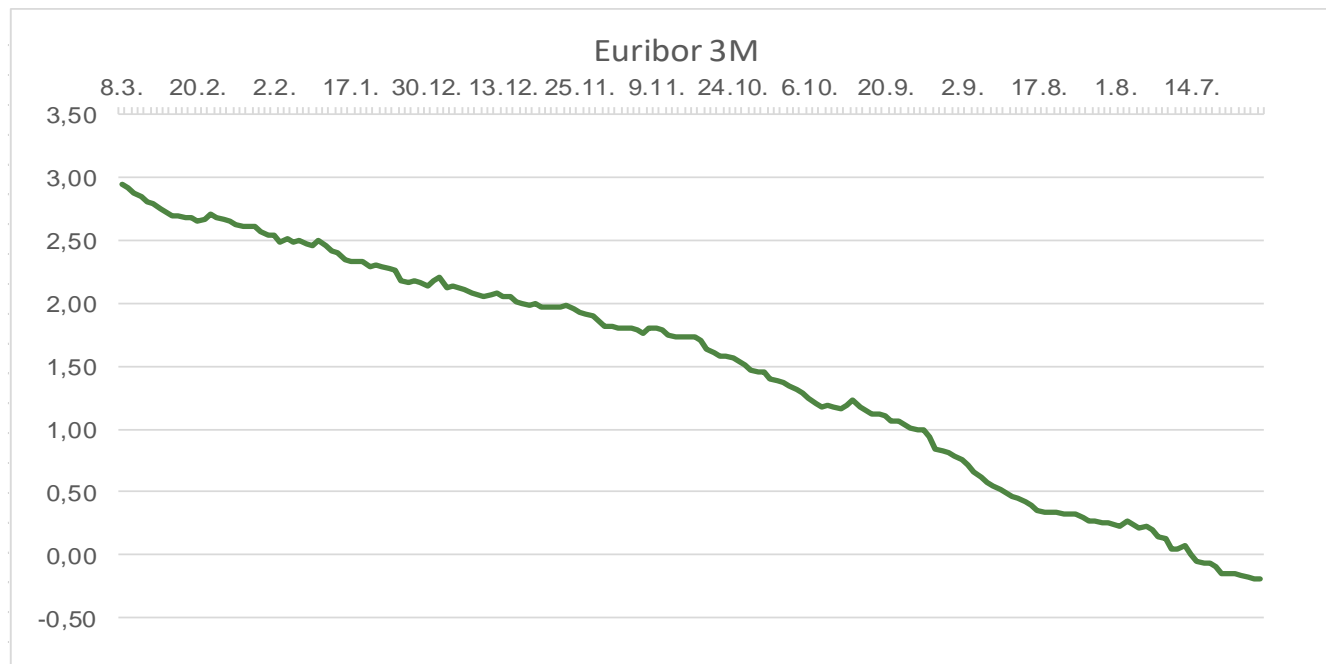
Pregled novčanog tržišta

Info tržišne kamate					
EUR	O/N	1W	1M	3M	6M
Bid	3,00	3,25	3,25	3,35	3,50
Ask	3,50	3,75	3,75	3,85	4,00
USD	O/N	1W	1M	3M	6M
Bid	4,75	4,75	5,00	5,00	5,25
Ask	5,25	5,25	5,50	5,50	6,00

Vrijednost udjela fondova	21.06.2023
Fond	
Eurizon HR Start fond	18,6825 EUR
Eurizon HR D-Start fond	140,8318 USD
Eurizon HR Short Term Bond fond	13,5749 EUR
Eurizon HR Euro Short Term Bond fond	98,0033 EUR
Eurizon HR Bond fond	124,0257 EUR
Eurizon HR Conservative 10 fond	110,2636 EUR
Eurizon HR International Multi Asset fond	94,0701 EUR
Eurizon HR Flexible 30 fond	104,7023 EUR
Eurizon HR Moderate 30 fond	92,4236 EUR
Eurizon HR Dollar Progressive fond	96,6500 USD
Eurizon HR Global fond	18,1674 EUR
Eurizon HR Equity fond	16,2010 EUR
Eurizon HR Equity World fond	100,7565 EUR
Eurizon HR Active Defensive fond	98,3713 EUR
Eurizon HR Target 2027	97,5101 EUR
Eurizon HR Active Defensive 2 fond	95,8556 EUR
Eurizon HR Target 2027 II fond	100,0239 EUR
Eurizon HR Target 2027 III fond	102,3251 EUR
Eurizon HR Dollar Bond fond 3	102,1087 USD
Eurizon HR Target 2025 fond	99,0798 EUR
Eurizon HR Target 2025 II fond	100,1285 EUR
Eurizon HR Target 2025 III fond	100,0445 EUR
Eurizon HR Target 2025 IV fond	99,6185 EUR

Trezorski zapisi (Rezultati posljednje aukcije Min. Financija RH)					
Ročnost	Valuta	Prinos	Izdano (Mio)	Dat. Izdanja	Dat. Dospijeća
364	EUR	3,50	811	04.05.2023	02.05.2024
182	EUR	3,20	110	04.05.2023	02.11.2023
91	EUR	2,00	1	16.02.2023	18.05.2023

	EUR BID	USD BID	CHF BID
1 Y	4,068	5,574	2,255
2 Y	3,8	0	2,0255
3 Y	3,52	4,549	1,976
4 Y	3,32	4,254	1,944
5 Y	3,183	4,086	1,9205
6 Y	3,099	3,972	1,914
7 Y	3,041	3,875	1,907
8 Y	3,005	3,822	1,914
9 Y	2,981	3,788	1,921
10 Y	2,957	3,763	1,9275



Pregled tržišta obveznica

Obveznice Republike Hrvatske

Naziv	Kupon	Dospijeće	Cijena		Prinos	
			Bid	Ask	Bid	Ask
<i>Euro - domaća izdanja (bivši VK)</i>						
RHMF-O-247E	5,750%	10.07.2024	102,06	102,56	3,70	3,21
RHMF-O-267E	2,125%	15.01.2026	95,71	96,21	3,91	3,69
RHMF-O-275E	0,750%	05.05.2027	89,88	90,88	3,58	3,29
RHMF-O-302E	1,250%	04.02.2030	86,02	87,02	3,65	3,48
RHMF-O-322E	3,375%	15.07.2032	96,80	97,80	3,80	3,66
RHMF-O-403E	1,250%	03.03.2040	64,31	65,31	4,26	4,15

Kotacije europskih državnih obveznica dospjeća 10 godina

Izdavatelj	Cijena	Prinos
Njemačka	99,24	2,39
Francuska	100,75	2,91
Austrija	98,98	3,02
Italija	103,07	4,02
Španjolska	98,4	3,34
Portugal	88,89	3,08
Češka	80,92	4,36
Grčka	104,63	3,69
Slovenija	91,89	3,34

EUR - domaća izdanja

RHMF-O-23BA	1,750%	27.11.2023	99,11	99,51	3,93	2,95
RHMF-O-24BA	0,250%	27.11.2024	95,24	95,94	3,73	3,20
RHMF-O-253A	0,250%	03.03.2025	94,34	95,14	3,75	3,24
RHMF-O-253B	3,650%	08.03.2025	99,90	100,40	3,70	3,40
RHMF-O-257A	4,500%	09.07.2025	101,51	102,31	3,72	3,31
RHMF-O-26CA	4,250%	14.12.2026	101,95	102,75	3,64	3,39
RHMF-O-282A	2,875%	07.02.2028	96,98	97,88	3,59	3,37
RHMF-O-287A	0,500%	05.07.2028	85,92	86,42	3,59	3,47
RHMF-O-297A	2,375%	09.07.2029	93,14	94,04	3,65	3,48
RHMF-O-327A	3,250%	07.07.2032	95,96	96,96	3,78	3,65
RHMF-O-34BA	1,000%	27.11.2034	73,29	74,29	3,93	3,80

Eurobonds Rep. Hrvatske

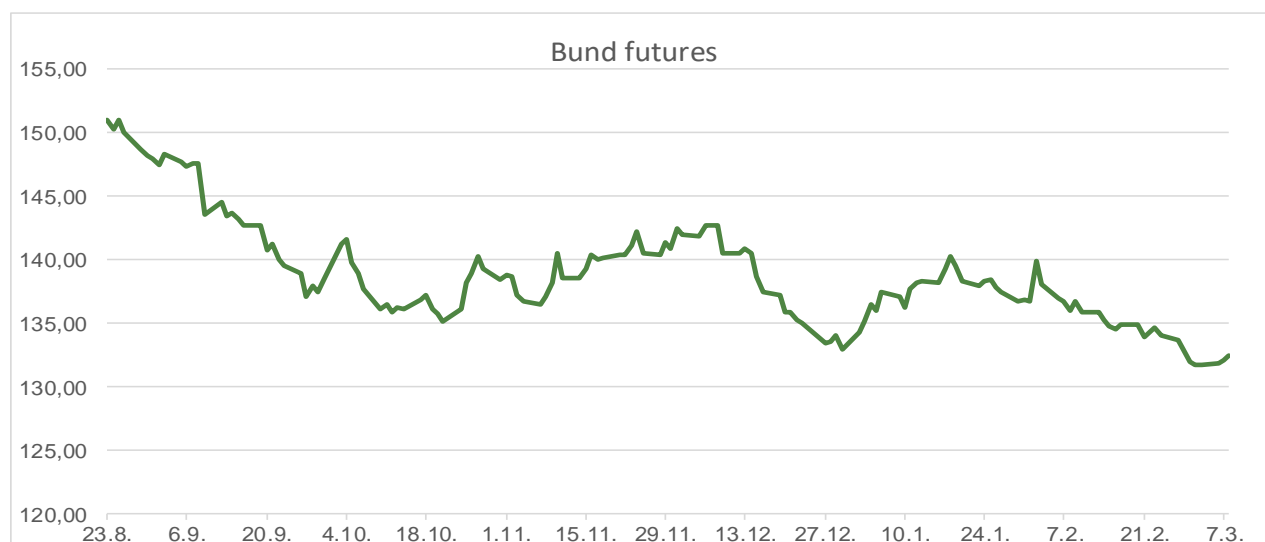
Naziv	Kupon	Dospijeće	Cijena		Prinos	
			Bid	Ask	Bid	Ask
<i>Republika Hrvatska</i>						
CROATIA USD 2024	6,000%	26.01.2024	99,97	100,47	6,05	5,16
CROATIA EUR 2025	3,000%	11.03.2025	98,75	99,25	3,76	3,45
CROATIA EUR 2027	3,000%	20.03.2027	98,73	99,23	3,36	3,22
CROATIA EUR 2028	2,700%	15.06.2028	96,61	97,11	3,45	3,34
CROATIA EUR 2029	1,125%	19.06.2029	87,25	87,75	3,53	3,43
CROATIA EUR 2030	2,750%	27.01.2030	95,25	95,75	3,57	3,48
CROATIA EUR 2031	1,500%	17.06.2031	85,28	85,88	3,64	3,55
CROATIA EUR 2032	2,875%	22.04.2032	93,62	94,12	3,73	3,66
CROATIA EUR 2033	1,125%	04.03.2033	78,43	79,03	3,81	3,72
CROATIA EUR 2035	4,000%	14.06.2035	99,49	100,09	4,05	3,99
CROATIA EUR 2041	1,750%	04.03.2041	69,67	70,17	4,20	4,15

CDS Pregled

Izdavatelj	1 god	3 god	5 god
Hrvatska	26	63	91
Italija	22	53	91
Spain	15	32	50

Hrvatske korporativne obveznice

ZG. HOLDING 2023	3,875%	15.07.2023	99,90	100,10	5,70	1,78
------------------	--------	------------	-------	--------	------	------



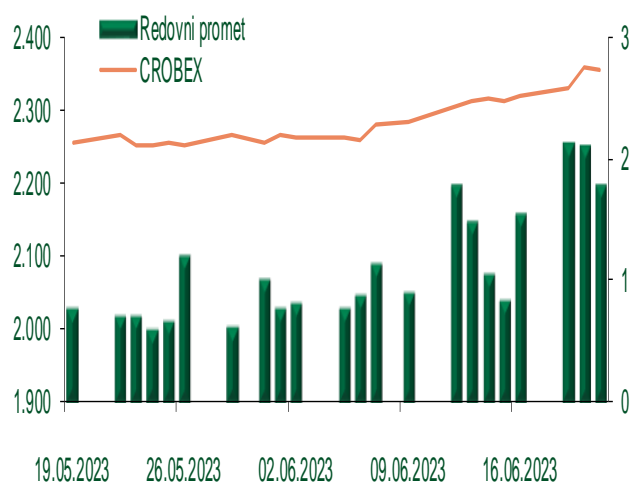
Pregled dioničkog tržišta

Dnevni pregled trgovanja na ZSE

Podaci za 21.06.2023.

Promet na burzi	1.777.063,87
Redovni promet	1.777.063,87
Dionice	1.312.204,07
Obveznice	100.050,69
Komercijalni zapisi	0,00
Strukturirani proizvodi	0,00
ETF	364.809,11
Blok promet	0,00
OTC promet	856.966,00
Vrijednost CROBEX indeksa	2.357,27
Dnevna promjena CROBEX indeksa	-0,12
Promjena CROBEX indeksa u tekućoj godini	19,06
Vrijednost CROBEX10 indeksa	1.376,95
Dnevna promjena CROBEX10 indeksa	0,27
Promjena CROBEX10 indeksa u tekućoj godini	19,10

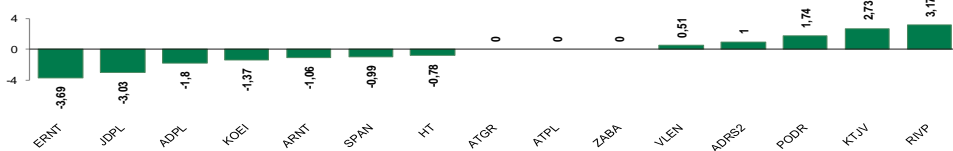
Kretanje vrijednosti CROBEX-a i redovnog prometa



Top 5 najlikvidnijih dionica na Zagrebačkoj burzi

Oznaka	Naziv društva	Zadnja cijena (EUR) na 21.06.2023.	% Promjene cijene	% Promjene u tekućoj godini	Promet ('000 EUR)	Tržišna kapitalizacija (mil. EUR)
7BET	INTERCAPITAL ASSET MNG doo	9,99	-0,30	0,30	362,57	0,50
ADRS2	ADRS GRUPA d.d.	60,40	1,00	25,05	332,48	409,76
RIVP	Valamar Riviera d.d.	4,55	3,17	12,35	326,30	573,43
JDOS	ADRIATIC OSIGURANJE d.d.	555,00	-5,13	-3,48	149,38	69,38
SPAN	SPAN d.d.	60,20	-0,99	69,10	103,03	117,99

Dnevna % promjena sastavnica CROBEX-a



Pregled stanja na burzama u regiji

Indeks	Vrijednost indeksa na 22.06.2023.	Dnevna promjena indeksa	Promjena indeksa u tekućoj godini
BELEX15	862,10	0,39%	4,55%
BELEXline	1.758,25	0,20%	1,06%
SBI TOP	1.238,31	0,44%	18,37%
SASX-10	1.047,19	-0,01%	-1,02%
BIRS	755,23	0,30%	-10,19%
MONEX 20	15.040,19	0,49%	6,36%
MBI-10	5.648,52	0,11%	-0,07%

Izvor: službene stranice burzi regije

Pregled stanja na burzama u svijetu

Indeks	Vrijednost indeksa na 22.06.2023.	Dnevna promjena indeksa	Promjena indeksa u tekućoj godini
FTSE 100	7.502,03	-0,76%	0,67%
DAX 30	15.988,16	-0,22%	14,83%
CAC 40	7.203,28	-0,79%	11,27%
DJIA	33.946,71	-0,01%	2,41%
NASDAQ	13.630,61	0,95%	30,23%
S&P 500	4.381,89	0,37%	14,13%
NIKKEI 225	32.781,54	-1,45%	25,63%

Izvor: Bloomberg

Kontakti

Riznica i ALM

Prodaja rizničnih proizvoda
treasurysales@pbz.hr

01 4891 301

Riznica
treasury@pbz.hr

- Likvidnost 01 4891 303
- Trgovanje devizama 01 4891 302
- Trgovanje vrijednosnim papirima 01 4891 304
- Trgovanje efektivom 01 4891 305

Proizvodi korporativnog bankarstva

Brokerski poslovi
brokeri@pbz.hr

01 4891 331

Pravne napomene:

Ovu publikaciju izdaje PRIVREDNA BANKA ZAGREB-DIONIČKO DRUŠTVO, Zagreb, Radnička cesta 50 (dalje: PBZ) i namijenjena je klijentima Grupe PBZ. Ova publikacija je načinjena samo sa svrhom informiranja i ne može se niti na koji način smatrati ponudom ili pozivom na kupnju imovine ili prava koje se u njoj spominju. Informativni karakter ove publikacije znači da ona ne može služiti kao zamjena za vlastitu prosudbu i procjenu bilo kojeg čitatelja ili primatelja ove publikacije. Informacije, mišljenja, zaključci, prognoze i projekcije koje se ovdje iznose zasnivaju se na javno dostupnim podacima u čiju se točnost PBZ pouzdaje, ali istu ne može jamčiti. U skladu s navedenim, svi stavovi, mišljenja, zaključci, prognoze i projekcije izneseni u ovoj publikaciji podložni su promjenama podataka kako ih objavljuju korišteni izvori. PBZ dozvoljava daljnje korištenje podataka iz ove publikacije, uz obavezno navođenje ove publikacije kao izvora. Svaka imovina koja se spominje u ovoj publikaciji i čije se kretanje komentira može, s vremena na vrijeme, biti predmet trgovanja, odnosno zauzimanja pozicije od strane PBZ-a.

Zaštita osobnih podataka:

Privredna banka Zagreb d.d., Radnička cesta 50, Zagreb, OIB 02535697732, upisana u sudski registar Trgovačkog suda u Zagrebu, pod matičnim brojem subjekta upisa (MBS) 080002817 (dalje: Banka), kao voditelj obrade osobnih podataka, posluje u skladu s načelima Uredbe (EU) 2016/679 EUROPSKOG PARLAMENTA I VIJEĆA od 27. travnja 2016. o zaštiti pojedinaca u vezi s obradom osobnih podataka i o slobodnom kretanju takvih podataka te o stavljanju izvan snage Direktive 95/46/EZ (Opća uredba o zaštiti podataka). Podaci za kontakt službenika za zaštitu podataka: sluzbenik.za.zastitu.osobnih.podataka@pbz.hr

Pri prikupljanju osobnih podataka klijenata, bilo da su prikupljeni od klijenta u trenutku njihovog prikupljanja bilo da su prikupljeni iz nekog drugog izvora, Banka pruža informacije u skladu s člancima 13. i 14. Opće uredbe o zaštiti podataka, kao što su primjerice informacije o Banci kao voditelju obrade, svrhama i pravnom temelju obrade osobnih podataka, kategorijama podataka koji se prikupljaju, razdoblju čuvanja podataka, primateljima podataka, izvoru podatka kao i o pravima u vezi zaštite osobnih podataka (primjerice, pravo na pristup podacima, pravo na brisanje, prigovor i dr.).

Osobne podatke klijenta kao i osobne podatke drugih fizičkih osoba (npr. zakonskih zastupnika, ovlaštenih potpisnika, kontakt osoba i sl.) danih u svrhu slanja ovog izvještaja Banka obrađuje i koristi zakonito, pošteno i transparentno, štiteći pri tome sigurnost osobnih podataka od neovlaštene ili nezakonite obrade, primjenjujući najviše tehničke, sigurnosne i organizacijske mjere zaštite. Detaljnije obavijesti o zaštiti privatnosti klijenta dostupne su u dokumentu "Informacija o obradi osobnih podataka fizičkih osoba u poslovanju s poslovnim subjektima" na www.pbz.hr te u poslovnim prostorijama Banke.