

Dnevni izvještaj financijskih tržišta

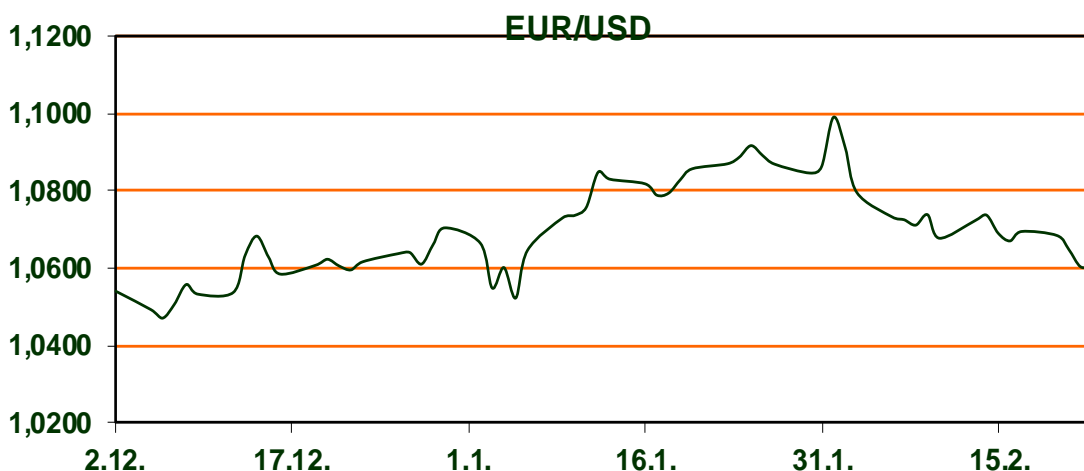
23. veljača 2023.

- Dolarov indeks u rastu
- EUR/USD u padu
- cijene nafte u padu
- CROBEX završio dan bez značajnije promjene

Pregled deviznog tržišta

	Spot rates		Forward points EUR/USD			Interest rate swap EUR		
	BID	ASK		BID	ASK		BID	ASK
EURUSD	1,0604	1,0608	O/N	2,00	3,00	1Y	3,549	3,579
EURCHF	0,9887	0,9888	T/N	2,40	3,20	2Y	3,516	3,546
EURGBP	0,8805	0,8809	1W	4,00	6,00	3Y	3,354	3,384
EURJPY	143,03	143,04	2W	7,00	11,00	4Y	3,254	3,273
GBPUSD	1,2041	1,2045	1M	16,00	21,00	5Y	3,175	3,205
USDJPY	134,85	134,88	3M	53,00	60,00	7Y	3,106	3,125
GOLD	1827,03	1827,20	6M	102,00	114,00	9Y	3,087	3,107
BRENT	81,27	81,29	12M	205,00	219,00	10Y	3,086	3,105

Dobro jutro! Na svjetskom valutnom tržištu **vrijednost dolara raste**. Dolarov indeks, koji pokazuje vrijednost američke u odnosu na ostalih šest najvažnijih svjetskih valuta, trenutno se kreće oko **104,42 bodova**. Statistički podaci o američkoj ekonomiji ponovno su iznenadili analitičare. Naime, **indeks proizvođačkih cijena pao je manje od očekivanja** na godišnjoj razini, dok se broj novih prijava u evidenciju **nezaposlenih smanjio**. Najjača ekonomija svijeta i dalje je vrlo otporna usprkos visokim kamatnim stopama i inflaciji, što je utjecalo **na jačanje dolara prema euru za 0,5 posto u odnosu na jučer ujutro**. Cijene nafte su u padu. Cijena barela na američkom tržištu kreće se oko **77,37 dolara**, dok na londonskom iznosi **84,02 dolara**. Uteg cijena bio je **skok zaliha nafte u SAD-u u prošlom tjednu**, za čak 16,3 milijuna barela, na najvišu razinu od lipnja 2021. Središnja banka Kine **“upumpala” je 121 milijardu dolara novca** u sustav putem sedmodnevnih repo ugovora u svrhu očuvanja razine likvidnosti. Ključni dionički indeksi Zagrebačke burze jučer su **blago pali, uz skroman obujam trgovanja**. CROBEX je u plusu 0,04 posto, CROBEX10 je u padu 0,12 posto. Sveukupni promet na Zagrebačkoj burzi u srijedu je iznosio **97,5 tisuća eura**. DJIA je u minusu **1,3** posto, S&P500 je pao za **1,4** posto, a Nasdaq Composite Indeks je potonuo **1,8** posto. Euro Stoxx 50 i DAX su u plusu 0,4 i 0,18 posto.



Marinirana tuna na japanski način

U posudu s poklopcem ulijemo mirin, dodamo med, wasabi pastu i izmiješamo sastojke. File tune narežemo na četiri jednaka djela tako da dobijemo četiri pravokutne kocke. Narezano komade tune, uvaljamo u marinadu, poklopimo i stavimo u hladnjak na najmanje sat vremena. Prije početka pečenja, gril tavu grijemo na jakoj vatri, po prilici, pet minuta. Zatim ocijedimo marinirane komade tune, uvaljamo ih u sjemenke sezama i pečemo na gril tavi bez masnoće, sa svake strane po 30 sekundi. Poslužimo sa sojinim umakom.

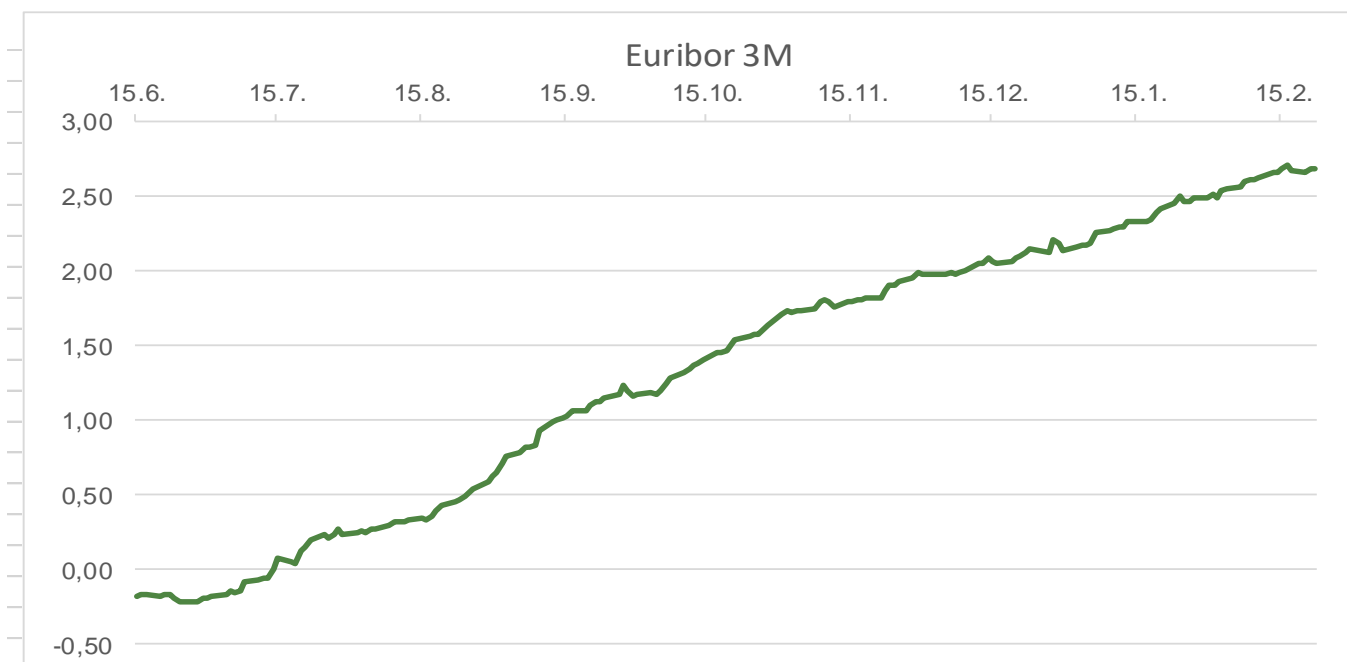
Pregled novčanog tržišta

Info tržišne kamate					
EUR	O/N	1W	1M	3M	6M
Bid	2,25	2,25	2,25	2,40	2,75
Ask	2,75	2,75	2,75	3,00	3,50
USD	O/N	1W	1M	3M	6M
Bid	4,25	4,25	4,25	4,40	4,75
Ask	4,85	4,85	4,85	5,00	5,50

Vrijednost udjela fondova	21.02.2023
Fond	
Eurizon HR Start fond	18,5549 EUR
Eurizon HR D-Start fond	138,9541 USD
Eurizon HR Short Term Bond fond	13,4788 EUR
Eurizon HR Euro Short Term Bond fond	97,0219 EUR
Eurizon HR Bond fond	122,4815 EUR
Eurizon HR Conservative 10 fond	109,0804 EUR
Eurizon HR International Multi Asset fond	93,7952 EUR
Eurizon HR Flexible 30 fond	103,6797 EUR
Eurizon HR Moderate 30 fond	91,6441 EUR
Eurizon HR Dollar Progressive fond	93,7325 USD
Eurizon HR Global fond	17,6285 EUR
Eurizon HR Equity fond	15,3211 EUR
Eurizon HR Equity World fond	96,7672 EUR
Eurizon HR Active Defensive fond	97,8090 EUR
Eurizon HR Target 2027	96,1063 EUR
Eurizon HR Active Defensive 2 fond	94,9613 EUR
Eurizon HR Target 2027 II fond	98,4718 EUR
Eurizon HR Target 2027 III fond	100,6446 EUR
Eurizon HR Dollar Bond fond 3	100,9807 USD
Eurizon HR Target 2025 fond	98,5671 EUR
Eurizon HR Target 2025 II fond	99,7306 EUR
Eurizon HR Target 2025 III fond	99,5545 EUR

Trezorski zapisi (Rezultati posljednje aukcije Min. Financija RH)					
Ročnost	Valuta	Prinos	Izdano (Mio)	Dat. Izdanja	Dat. Dospijeća
364	EUR	2,70	39	23.02.2023	22.02.2024
182	EUR	2,20	5	16.02.2023	17.08.2023
91	EUR	2,00	1	16.02.2023	18.05.2023

	EUR BID	USD BID	CHF BID
1 Y	3,5710	5,4630	1,7230
2 Y	3,5270	5,0310	1,7620
3 Y	3,3530	4,6230	1,7500
4 Y	3,2500	4,3870	1,7825
5 Y	3,1800	4,2300	1,8565
6 Y	3,1260	4,1290	1,8880
7 Y	3,0960	4,0530	1,8875
8 Y	3,0810	3,9980	1,9200
9 Y	3,0860	3,9610	1,9500
10 Y	3,0800	3,9360	1,9800



Pregled tržišta obveznica

Obveznice Republike Hrvatske

Naziv	Kupon	Dospijeće	Cijena		Prinos	
			Bid	Ask	Bid	Ask
Euro - domaća izdanja						
RHMF-O-247E	5,750%	10.07.2024	102,90	103,60	3,55	3,04
RHMF-O-267E	2,125%	15.01.2026	95,29	95,79	3,87	3,68
RHMF-O-275E	0,750%	05.05.2027	88,86	89,86	3,64	3,37
RHMF-O-302E	1,250%	04.02.2030	83,07	84,07	4,08	3,92
RHMF-O-322E	3,375%	15.07.2032	95,44	96,44	3,96	3,83
RHMF-O-403E	1,250%	03.03.2040	65,01	66,01	4,13	4,03

Kotacije europskih državnih obveznica dospjeća 10 godina

Izdavatelj	Cijena	Prinos
Njemačka	98,09	2,52
Francuska	91,67	3,00
Austrija	97,73	3,17
Italija	100,10	4,43
Španjolska	96,40	3,58
Portugal	85,93	3,43
Češka	77,27	4,84
Grčka	98,56	4,43
Slovenija	88,91	3,72

EUR - domaća izdanja (bivši HRK)

RHMF-O-23BA	1,750%	27.11.2023	98,85	99,25	3,33	2,77
RHMF-O-24BA	0,250%	27.11.2024	94,56	95,26	3,49	3,06
RHMF-O-253A	0,250%	03.03.2025	93,49	94,29	3,64	3,20
RHMF-O-257A	4,500%	09.07.2025	101,96	102,76	3,63	3,26
RHMF-O-26CA	4,250%	14.12.2026	102,11	102,91	3,65	3,42
RHMF-O-282A	2,875%	07.02.2028	96,17	97,07	3,73	3,53
RHMF-O-287A	0,500%	05.07.2028	84,30	84,80	3,77	3,65
RHMF-O-297A	2,375%	09.07.2029	91,60	92,50	3,88	3,71
RHMF-O-327A	3,250%	07.07.2032	94,67	95,67	3,94	3,80
RHMF-O-34BA	1,000%	27.11.2034	72,59	73,59	3,94	3,81

Eurobonds Rep. Hrvatske

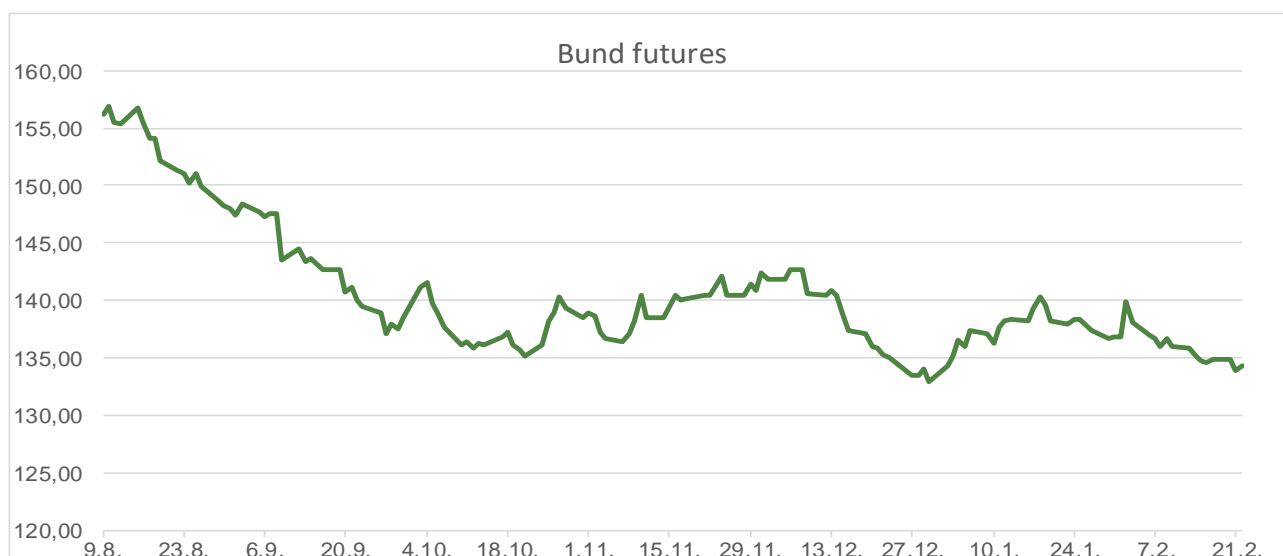
Naziv	Kupon	Dospijeće	Cijena		Prinos	
			Bid	Ask	Bid	Ask
Republika Hrvatska						
CROATIA USD 2023	5,500%	04.04.2023.	99,93	100,43	6,06	1,10
CROATIA USD 2024	6,000%	26.01.2024	100,07	100,57	5,91	5,34
CROATIA EUR 2025	3,000%	11.03.2025	98,96	99,46	3,54	3,28
CROATIA EUR 2027	3,000%	20.03.2027	98,18	98,68	3,49	3,35
CROATIA EUR 2028	2,700%	15.06.2028	95,14	95,64	3,73	3,62
CROATIA EUR 2029	1,125%	19.06.2029	84,35	84,85	3,98	3,88
CROATIA EUR 2030	2,750%	27.01.2030	92,53	93,03	4,01	3,92
CROATIA EUR 2031	1,500%	17.06.2031	82,32	82,92	4,03	3,93
CROATIA EUR 2032	2,875%	22.04.2032	91,14	91,64	4,04	3,97
CROATIA EUR 2033	1,125%	04.03.2033	75,97	76,57	4,07	3,99
CROATIA EUR 2041	1,750%	04.03.2041	67,84	68,34	4,34	4,29

CDS Pregled

Izdavatelj	1 god	3 god	5 god
Hrvatska	28	64	88
Italija	27	61	94
Spain	9	27	45

Hrvatske korporativne obveznice

ZG. HOLDING 2023	3,875%	15.07.2023	99,90	100,10	4,05	3,52
------------------	--------	------------	-------	--------	------	------

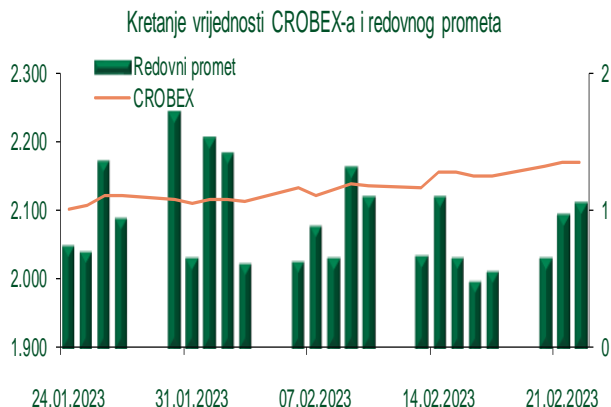


Pregled dioničkog tržišta

Dnevni pregled trgovanja na ZSE

Podaci za 22.02.2023.

Promet na burzi	1.054.898,63
Redovni promet	1.054.898,63
Dionice	1.034.903,63
Obveznice	0,00
Komercijalni zapisi	0,00
Strukturirani proizvodi	0,00
ETF	19.995,00
Blok promet	0,00
OTC promet	258.637,50
Vrijednost CROBEX indeksa	2.169,41
Dnevna promjena CROBEX indeksa	-0,09
Promjena CROBEX indeksa u tekućoj godini	9,57
Vrijednost CROBEX10 indeksa	1.257,27
Dnevna promjena CROBEX10 indeksa	0,05
Promjena CROBEX10 indeksa u tekućoj godini	8,75



Top 5 najlikvidnijih dionica na Zagrebačkoj burzi

Oznaka	Naziv društva	Zadnja cijena (EUR) na 22.02.2023.	% Promjene cijene	% Promjene u tekućoj godini	Promet ('000 EUR)	Tržišna kapitalizacija (mil. EUR)
HT	HT d.d.	25,20	0,00	6,78	177,38	2.046,73
ARNT	Arena Hospitality Group dd	32,80	0,61	3,80	150,74	168,22
ADRS2	ADRIS GRUPA d.d.	51,40	-0,39	6,42	117,71	348,70
RIVP	Valamar Riviera d.d.	4,22	0,48	4,20	105,42	531,84
ATPL	ATLANTSKA PLOVIDBA d.d.	53,20	1,92	8,35	78,33	74,24

Dnevna % promjena sastavnica CROBEX-a



Pregled stanja na burzama u regiji

Indeks	Vrijednost indeksa na 22.02.2023.	Dnevna promjena indeksa	Promjena indeksa u tekućoj godini
BELEX15	877,73	0,01%	6,44%
BELEXine	1.765,34	-0,27%	1,46%
SBI TOP	1.187,35	-0,30%	13,50%
SASX-10	1.041,33	0,00%	-1,57%
BIRS	826,88	-0,66%	-1,66%
MONEX 20	14.587,46	0,42%	3,15%
MBI-10	5.792,92	-0,05%	2,49%

Izvor: službene stranice burzi regije

Pregled stanja na burzama u svijetu

Indeks	Vrijednost indeksa na 22.02.2023.	Dnevna promjena indeksa	Promjena indeksa u tekućoj godini
FTSE 100	7.930,63	-0,59%	6,43%
DAX 30	15.399,89	0,01%	10,60%
CAC 40	7.299,26	-0,13%	12,75%
DJIA	33.045,09	-0,26%	-0,31%
NASDAQ	11.507,07	0,13%	9,94%
S&P 500	3.991,05	-0,16%	3,95%
NIKKEI 225	27.104,32	-1,34%	3,87%

Izvor: Bloomberg

Kontakti

Riznica i ALM

Prodaja rizničnih proizvoda
treasurysales@pbz.hr

01 4891 301

Riznica
treasury@pbz.hr

- Likvidnost 01 4891 303
- Trgovanje devizama 01 4891 302
- Trgovanje vrijednosnim papirima 01 4891 304
- Trgovanje efektivom 01 4891 305

Proizvodi korporativnog bankarstva

Brokerski poslovi
brokeri@pbz.hr

01 4891 331

Pravne napomene:

Ovu publikaciju izdaje PRIVREDNA BANKA ZAGREB-DIONIČKO DRUŠTVO, Zagreb, Radnička cesta 50 (dalje: PBZ) i namijenjena je klijentima Grupe PBZ. Ova publikacija je načinjena samo sa svrhom informiranja i ne može se niti na koji način smatrati ponudom ili pozivom na kupnju imovine ili prava koje se u njoj spominju. Informativni karakter ove publikacije znači da ona ne može služiti kao zamjena za vlastitu prosudbu i procjenu bilo kojeg čitatelja ili primatelja ove publikacije. Informacije, mišljenja, zaključci, prognoze i projekcije koje se ovdje iznose zasnivaju se na javno dostupnim podacima u čiju se točnost PBZ pouzdaje, ali istu ne može jamčiti. U skladu s navedenim, svi stavovi, mišljenja, zaključci, prognoze i projekcije izneseni u ovoj publikaciji podložni su promjenama podataka kako ih objavljuju korišteni izvori. PBZ dozvoljava daljnje korištenje podataka iz ove publikacije, uz obavezno navođenje ove publikacije kao izvora. Svaka imovina koja se spominje u ovoj publikaciji i čije se kretanje komentira može, s vremena na vrijeme, biti predmet trgovanja, odnosno zauzimanja pozicije od strane PBZ-a.

Zaštita osobnih podataka:

Privredna banka Zagreb d.d., Radnička cesta 50, Zagreb, OIB 02535697732, upisana u sudski registar Trgovačkog suda u Zagrebu, pod matičnim brojem subjekta upisa (MBS) 080002817 (dalje: Banka), kao voditelj obrade osobnih podataka, posluje u skladu s načelima Uredbe (EU) 2016/679 EUROPSKOG PARLAMENTA I VIJEĆA od 27. travnja 2016. o zaštiti pojedinaca u vezi s obradom osobnih podataka i o slobodnom kretanju takvih podataka te o stavljanju izvan snage Direktive 95/46/EZ (Opća uredba o zaštiti podataka). Podaci za kontakt službenika za zaštitu podataka: sluzbenik.za.zastitu.osobnih.podataka@pbz.hr

Pri prikupljanju osobnih podataka klijenata, bilo da su prikupljeni od klijenta u trenutku njihovog prikupljanja bilo da su prikupljeni iz nekog drugog izvora, Banka pruža informacije u skladu s člancima 13. i 14. Opće uredbe o zaštiti podataka, kao što su primjerice informacije o Banci kao voditelju obrade, svrhama i pravnom temelju obrade osobnih podataka, kategorijama podataka koji se prikupljaju, razdoblju čuvanja podataka, primateljima podataka, izvoru podatka kao i o pravima u vezi zaštite osobnih podataka (primjerice, pravo na pristup podacima, pravo na brisanje, prigovor i dr.).

Osobne podatke klijenta kao i osobne podatke drugih fizičkih osoba (npr. zakonskih zastupnika, ovlaštenih potpisnika, kontakt osoba i sl.) danih u svrhu slanja ovog izvještaja Banka obrađuje i koristi zakonito, pošteno i transparentno, štiteći pri tome sigurnost osobnih podataka od neovlaštene ili nezakonite obrade, primjenjujući najviše tehničke, sigurnosne i organizacijske mjere zaštite. Detaljnije obavijesti o zaštiti privatnosti klijenta dostupne su u dokumentu "Informacija o obradi osobnih podataka fizičkih osoba u poslovanju s poslovnim subjektima" na www.pbz.hr te u poslovnim prostorijama Banke.