

# Dnevni izvještaj financijskih tržišta

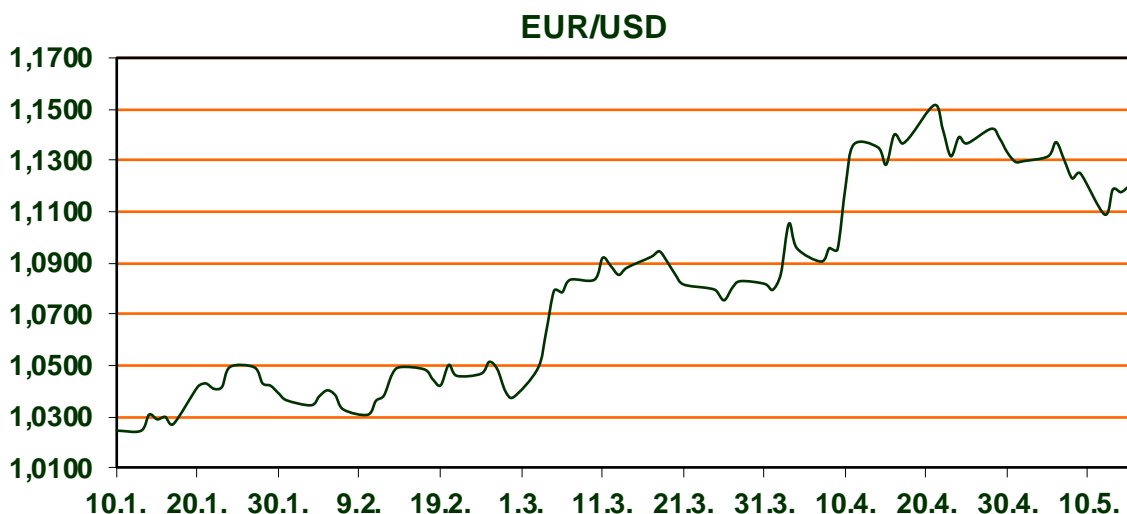
15. svibnja 2025.

- **Njemačka inflacija 2,1%**
- **Danas europski BDP**
- **Pad cijena nafte**
- **Indeksi na ZSE u laganom plusu, europski indeksi u minusu**

# Pregled deviznog tržišta

	Spot rates		Forward points EUR/USD			Interest rate swap ap EUR		
	BID	ASK		BID	ASK	BID	ASK	
EURUSD	1,1198	1,1199	O/N	0,40	0,44	1Y	2,066	2,072
EURCHF	0,9382	0,9383	T/N	1,24	1,26	2Y	2,06	2,066
EURGBP	0,8438	0,8442	1W	2,92	2,98	3Y	2,153	2,159
EURJPY	163,35	163,36	2W	5,87	5,94	4Y	2,244	2,249
GBPUSD	1,3267	1,3271	1M	12,81	12,91	5Y	2,326	2,33
USDJPY	145,87	145,88	3M	40,80	41,00	7Y	2,462	2,466
GOLD	3142,79	3144,10	6M	86,95	87,55	9Y	2,572	2,576
BRENT	64,10	64,11	12M	192,53	193,67	10Y	2,598	2,638

Američki dolar povratio je ranije gubitke i ojačao u srijedu, jer su se ulagači povukli iz rizičnijih imovina unatoč očekivanjima o smanjenju kamatnih stopa zbog usporavanja inflacije u travnju. Indeks DXY ponovno je prešao granicu od 101 bodova, potaknut rastom prinosa na američke obveznice, a EUR/USD se vratio na 1,1170 nakon što je kratko prešao 1,1200. U Njemačkoj je konačna inflacija za travanj potvrdila preliminarnu objavu – ukupni indeks potrošačkih cijena (CPI) iznosio je 2,1% na godišnjoj razini, dok je temeljna inflacija (core CPI) bila 2,8% godišnje. Danas očekujemo podatke o europskom BDP-u za prvo tromjesečje 2025.godine te podatke o industrijskoj proizvodnji za ožujak, a u SAD-u čekamo podatke o maloprodaji i proizvođačkim cijenama (PPI), kao i broj zahtjeva za naknadu za nezaposlene. Cijena nafte je blago pala zbog rasta američkih zaliha, na londonskom tržištu za 75 centi na 65,88 dolara, a na američkom tržištu na 62,92 dolara. Na Zagrebačkoj burzi CROBEX je završio u plusu za 0,06% na 3.424,49 bodova a CROBEX10 je porastao za 0,02% na 2.167,97 bodova. Zlato je nastavilo padati i doseglo petotjedni minimum od oko 3.170 USD po unci, dok se srebro povuklo na 32 USD po unci.



**KAMO ZA VIKEND: PLACE MARKET** - Nacionalni projekt kulturno-turističke revitalizacije tržnica noću

Svaki sunčani petak na tržnici Dolac, svaku sunčanu subotu na Pazaru u Splitu te tržnicama diljem Hrvatske, projektom Place market Hrvatska konačno dobiva diljem svijeta popularne noćne tržnice s ugostiteljskom ponudom. Obzirom da su tržnice poznate kao trbuh grada, ovim projektom jednom tjedno navečer tržnice postaju prirodna pozornica na kojoj se prezentiraju gastro tradicija i ponuda gradova u kojima se odvija te se tako revitalizira tržnice kao mjesta okupljanja i druženja.

# Pregled novčanog tržišta

Info tržišne kamate					
EUR	O/N	1W	1M	3M	6M
Bid	2,00	2,00	2,00	2,00	1,90
Ask	2,50	2,50	2,50	2,50	2,40
USD	O/N	1W	1M	3M	6M
Bid	4,00	4,00	4,00	4,00	4,00
Ask	4,50	4,50	4,50	4,50	4,50

Fond	13.05.2025 Vrijednost udjela fondova
Eurizon HR Cash klasa A	104,1118 EUR
Eurizon HR Cash klasa B	104,1823 EUR
Eurizon HR Cash klasa C	104,2483 EUR
Eurizon HR Start fond	19,7930 EUR
Eurizon HR D-Start fond	151,2920 USD
Eurizon HR Euro Short Term Bond fond	105,0603 EUR
Eurizon HR Bond fond	131,2150 EUR
Eurizon HR Conservative 10 fond	120,3295 EUR
Eurizon HR International Multi Asset fond	103,2856 EUR
Eurizon HR Flexible 30 fond	111,1785 EUR
Eurizon HR Moderate 30 fond	98,8917 EUR
Eurizon HR Dollar Progressive fond	107,8497 USD
Eurizon HR Global fond	21,0766 EUR
Eurizon HR Equity fond	23,1914 EUR
Eurizon HR Equity World fond	123,1891 EUR
Eurizon HR Active Defensive fond	114,3388 EUR
Eurizon HR Target 2027	106,2395 EUR
Eurizon HR Active Defensive 2 fond	109,4262 EUR
Eurizon HR Target 2027 II fond	109,0519 EUR
Eurizon HR Target 2027 III fond	111,4618 EUR
Eurizon HR Dollar Bond fond 3	110,0829 USD
Eurizon HR Target 2025 fond	105,0555 EUR
Eurizon HR Target 2025 II fond	105,9207 EUR
Eurizon HR Target 2026 fond	106,1795 EUR
Eurizon HR Target 2026 II	104,4684 EUR

Trezorski zapisi (Rezultati posljednje aukcije Min. Financija RH)					
Ročnost	Valuta	Prinos	Izdano (Mio)	Dat. Izdanja	Dat. Dospjeća
364	EUR	2,30	829	27.02.2025	26.02.2026
90	EUR	2,45	855	20.03.2025	19.06.2025

Kamatni sv apovi	EUR BID	USD BID	CHF BID
1 Y	2,0660	4,3810	-0,0820
2 Y	2,0610	4,0860	-0,0835
3 Y	2,1360	4,0260	0,0240
4 Y	2,2440	4,0280	0,1070
5 Y	2,3260	4,0573	0,1870
6 Y	2,3980	4,0945	0,2625
7 Y	2,4620	4,1398	0,3385
8 Y	2,5210	4,1797	0,3990
9 Y	2,5720	4,2240	0,4595
10 Y	2,6170	4,2580	0,5205



# Pregled tržišta obveznica

Obveznice Republike Hrvatske						
Naziv	Kupon	Dospijeće	Cijena		Prinos	
			Bid	Ask	Bid	Ask

Euro - domaća izdanja (bivši VK)

RHMF-O-267E	2,125%	15.07.2026	99,37	99,67	2,68	2,41
RHMF-O-275E	0,750%	05.05.2027	96,87	97,27	2,39	2,18
RHMF-O-302E	1,250%	04.02.2030	93,58	94,18	2,71	2,58
RHMF-O-327E	3,375%	15.07.2032	103,83	104,53	2,78	2,67
RHMF-O-403E	1,250%	03.03.2040	74,40	75,40	3,48	3,38

Kotacije europskih državnih obveznica dospjeća 10 godina		
Izdavatelj	Cijena	Prinos

Njemačka	98,47	2,68
Francuska	98,64	3,36
Austrija	98,62	3,12
Italija	99,80	3,71
Španjolska	98,75	3,30
Portugal	98,44	3,18
Češka	92,97	4,38
Grčka	101,28	3,47
Slovenija	85,78	3,21

EUR - domaća izdanja

RHMF-O-257A	4,500%	09.07.2025	100,23	101,03	2,85	-2,70
RHMF-O-26CA	4,250%	14.12.2026	102,72	103,52	2,48	2,03
RHMF-O-273N	2,650%	10.03.2027	100,58	101,08	2,31	1,97
RHMF-O-277N	3,300%	12.07.2027	101,94	102,44	2,36	2,12
RHMF-O-282A	2,875%	07.02.2028	101,03	101,93	2,48	2,14
RHMF-O-287A	0,500%	05.07.2028	93,70	94,20	2,61	2,44
RHMF-O-297A	2,375%	09.07.2029	98,66	99,56	2,72	2,49
RHMF-O-303A	3,000%	10.03.2030	101,55	102,05	2,65	2,54
RHMF-O-327A	3,250%	07.07.2032	103,02	104,02	2,78	2,63
RHMF-O-33BA	3,750%	24.11.2033	106,03	106,63	2,94	2,86
RHMF-O-347A	3,500%	12.07.2034	103,27	104,27	3,09	2,96
RHMF-O-34BA	1,000%	27.11.2034	82,62	83,62	3,12	2,99

Eurobonds Rep. Hrvatske						
Naziv	Kupon	Dospijeće	Cijena		Prinos	
			Bid	Ask	Bid	Ask

Republika Hrvatska

CROATIA EUR 2027	3,000%	20.03.2027	101,52	102,02	2,14	1,87
CROATIA EUR 2028	2,700%	15.06.2028	101,22	101,72	2,28	2,12
CROATIA EUR 2029	1,125%	19.06.2029	94,73	95,23	2,50	2,36
CROATIA EUR 2030	2,750%	27.01.2030	101,10	101,60	2,50	2,38
CROATIA EUR 2031	1,500%	17.06.2031	93,11	93,71	2,74	2,63
CROATIA EUR 2032	2,875%	22.04.2032	100,66	101,26	2,77	2,68
CROATIA EUR 2033	1,125%	04.03.2033	87,42	88,02	2,94	2,85
CROATIA EUR 2034	3,375%	12.03.2034	102,41	103,01	3,06	2,99
CROATIA EUR 2035	4,000%	14.06.2035	107,08	107,68	3,17	3,11
CROATIA EUR 2037	3,250%	11.02.2037	97,31	97,91	3,53	3,47
CROATIA EUR 2041	1,750%	04.03.2041	77,10	77,70	3,67	3,62

Hrvatske korporativne obveznice

ZG. HOLDING 2028	4,900%	11.07.2028	103,35	104,35	3,76	3,43
------------------	--------	------------	--------	--------	------	------

CDS Pregled			
Izdavatelj	1 god	3 god	5 god

Hrvatska	29	56	81
Italija	10	32	53
Spain	8	19	34



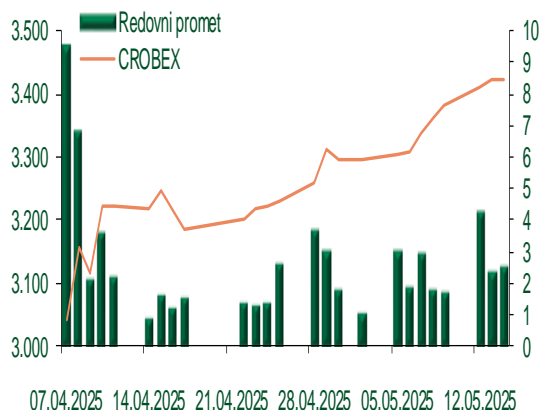
# Pregled dioničkog tržišta

## Dnevni pregled trgovanja na ZSE

Podaci za 14.05.2025.

Promet na burzi	2.520.400,93
Redovni promet	2.520.400,93
Dionice	2.383.214,64
Obveznice	0,00
Komercijalni zapisi	0,00
Strukturirani proizvodi	0,00
ETF	137.186,29
Blok promet	0,00
OTC promet	20.570.260,00
Vrijednost CROBEX indeksa	3.424,49
Dnevna promjena CROBEX indeksa	0,06
Promjena CROBEX indeksa u tekućoj godini	7,31
Vrijednost CROBEX10 indeksa	2.167,97
Dnevna promjena CROBEX10 indeksa	0,02
Promjena CROBEX10 indeksa u tekućoj godini	8,25

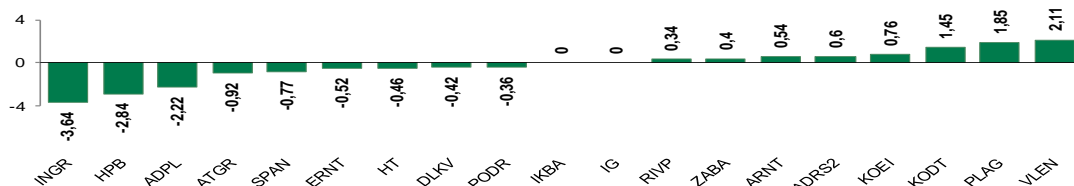
## Kretanje vrijednosti CROBEX-a i redovnog prometa



## Top 5 najlikvidnijih dionica na Zagrebačkoj burzi

Oznaka	Naziv društva	Zadnja cijena (EUR) na 14.05.2025.	% Promjene cijene	% Promjene u tekućoj godini	Promet ('000 EUR)	Tržišna kapitalizacija (mil. EUR)
KOEI	KONCAR d.d.	528,00	0,76	182,35	1.382,80	1.358,08
HT	HT d.d.	43,50	-0,46	59,34	192,63	3.533,05
KODT2	KONCAR - D&ST dd	2.640,00	0,00	206,98	173,00	162,17
KODT	KONCAR - D&ST dd	2.790,00	1,45	228,24	161,40	541,78
DLKV	Dalekovod, d.d.	4,76	-0,42	103,42	119,98	117,66

## Dnevna % promjena sastavnica CROBEX-a



## Pregled stanja na burzama u regiji

Indeks	Vrijednost indeksa na 14.05.2025.	Dnevna promjena indeksa	Promjena indeksa u tekućoj godini
BELEX15	1.143,33	0,06%	-0,30%
BELEXline	2.578,22	-0,03%	5,08%
SBI TOP	2.108,73	0,36%	26,53%
SASX-10	1.376,07	-0,13%	11,75%
BIRS	860,23	0,41%	-6,39%
MONEX 20	17.369,76	0,07%	5,70%
MBI-10	10.731,18	-0,60%	5,20%

## Pregled stanja na burzama u svijetu

Indeks	Vrijednost indeksa na 14.05.2025.	Dnevna promjena indeksa	Promjena indeksa u tekućoj godini
FTSE 100	8.585,01	-0,21%	5,04%
DAX 30	23.527,01	-0,47%	18,17%
CAC 40	7.836,79	-0,47%	6,18%
DJIA	42.051,06	-0,21%	-1,16%
NASDAQ	19.146,81	0,72%	-0,85%
S&P 500	5.892,58	0,10%	0,19%
NIKKEI 225	37.789,25	-0,89%	-5,28%

Izvor: službene stranice burzi regije

Izvor: Bloomberg

# Kontakti

## Riznica i ALM

Prodaja rizničnih proizvoda  
[treasurysales@pbz.hr](mailto:treasurysales@pbz.hr)

01 4891 301

Riznica  
[treasury@pbz.hr](mailto:treasury@pbz.hr)

- Likvidnost 01 4891 303
- Trgovanje devizama 01 4891 302
- Trgovanje vrijednosnim papirima 01 4891 304
- Trgovanje efektivom 01 4891 305

## Proizvodi korporativnog bankarstva

Brokerski poslovi  
[brokeri@pbz.hr](mailto:brokeri@pbz.hr)

01 4891 331

### Pravne napomene:

Ovu publikaciju izdaje PRIVREDNA BANKA ZAGREB-DIONIČKO DRUŠTVO, Zagreb, Radnička cesta 50 (dalje: PBZ) i namijenjena je klijentima Grupe PBZ. Ova publikacija je načinjena samo sa svrhom informiranja i ne može se niti na koji način smatrati ponudom ili pozivom na kupnju imovine ili prava koje se u njoj spominju. Informativni karakter ove publikacije znači da ona ne može služiti kao zamjena za vlastitu prosudbu i procjenu bilo kojeg čitatelja ili primatelja ove publikacije. Informacije, mišljenja, zaključci, prognoze i projekcije koje se ovdje iznose zasnivaju se na javno dostupnim podacima u čiju se točnost PBZ pouzdaje, ali istu ne može jamčiti. U skladu s navedenim, svi stavovi, mišljenja, zaključci, prognoze i projekcije izneseni u ovoj publikaciji podložni su promjenama podataka kako ih objavljuju korišteni izvori. PBZ dozvoljava daljnje korištenje podataka iz ove publikacije, uz obavezno navođenje ove publikacije kao izvora. Svaka imovina koja se spominje u ovoj publikaciji i čije se kretanje komentira može, s vremena na vrijeme, biti predmet trgovanja, odnosno zauzimanja pozicije od strane PBZ-a.

### Zaštita osobnih podataka:

Privredna banka Zagreb d.d., Radnička cesta 50, Zagreb, OIB 02535697732, upisana u sudski registar Trgovačkog suda u Zagrebu, pod matičnim brojem subjekta upisa (MBS) 080002817 (dalje: Banka), kao voditelj obrade osobnih podataka, posluje u skladu s načelima Uredbe (EU) 2016/679 EUROPSKOG PARLAMENTA I VIJEĆA od 27. travnja 2016. o zaštiti pojedinaca u vezi s obradom osobnih podataka i o slobodnom kretanju takvih podataka te o stavljanju izvan snage Direktive 95/46/EZ (Opća uredba o zaštiti podataka). Podaci za kontakt službenika za zaštitu podataka: [sluzbenik.za.zastitu.osobnih.podataka@pbz.hr](mailto:sluzbenik.za.zastitu.osobnih.podataka@pbz.hr)

Pri prikupljanju osobnih podataka klijenata, bilo da su prikupljeni od klijenta u trenutku njihovog prikupljanja bilo da su prikupljeni iz nekog drugog izvora, Banka pruža informacije u skladu s člancima 13. i 14. Opće uredbe o zaštiti podataka, kao što su primjerice informacije o Banci kao voditelju obrade, svrhama i pravnom temelju obrade osobnih podataka, kategorijama podataka koji se prikupljaju, razdoblju čuvanja podataka, primateljima podataka, izvoru podatka kao i o pravima u vezi zaštite osobnih podataka (primjerice, pravo na pristup podacima, pravo na brisanje, prigovor i dr.).

Osobne podatke klijenta kao i osobne podatke drugih fizičkih osoba (npr. zakonskih zastupnika, ovlaštenih potpisnika, kontakt osoba i sl.) danih u svrhu slanja ovog izvještaja Banka obrađuje i koristi zakonito, pošteno i transparentno, štiteći pri tome sigurnost osobnih podataka od neovlaštene ili nezakonite obrade, primjenjujući najviše tehničke, sigurnosne i organizacijske mjere zaštite. Detaljnije obavijesti o zaštiti privatnosti klijenta dostupne su u dokumentu "Informacija o obradi osobnih podataka fizičkih osoba u poslovanju s poslovnim subjektima" na [www.pbz.hr](http://www.pbz.hr) te u poslovnim prostorijama Banke.