

# Dnevni izvještaj financijskih tržišta

**04. lipanj 2024.**

- **razine industrijske aktivnosti u SAD-u niža od očekivanja**
- **EURUSD jučer popodne iznad 1,09**
- **dan danas objava stope nezaposlenosti u Njemačkoj**
- **američki dionički indeksi bez značajnije promjene, CROBEX blago u porastu**

# Pregled deviznog tržišta

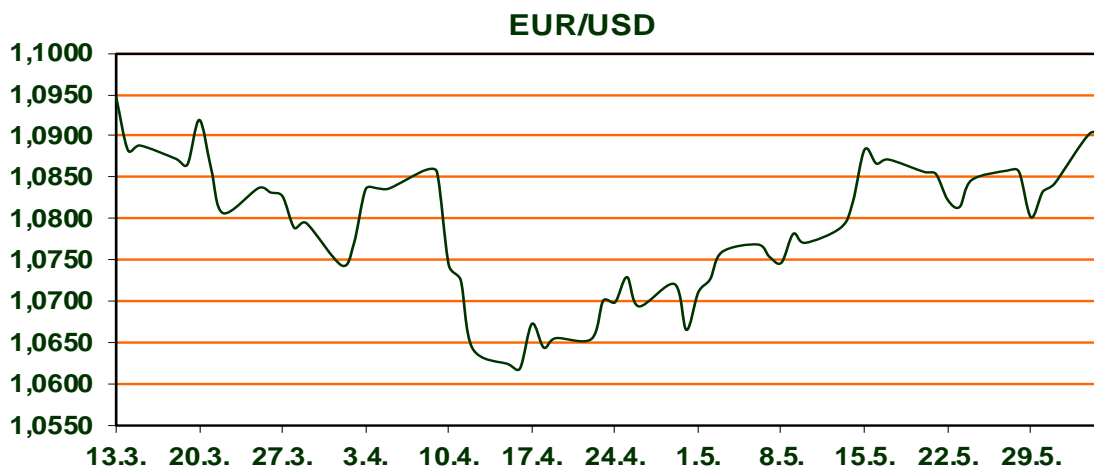
Spot rates			Forward points EUR/USD			Interest rate swap EUR		
	BID	ASK		BID	ASK		BID	ASK
EURUSD	1,0884	1,0888	O/N	0,40	0,44	1Y	3,621	3,641
EURCHF	0,9733	0,9738	T/N	1,24	1,26	2Y	3,298	3,318
EURGBP	0,8511	0,8516	1W	2,92	2,98	3Y	3,08	3,12
EURJPY	169,11	169,15	2W	5,87	5,94	4Y	2,966	2,976
GBPUSD	1,2785	1,2789	1M	12,81	12,91	5Y	2,875	2,895
USDJPY	155,35	155,37	3M	40,80	41,00	7Y	2,793	2,813
GOLD	2337,83	2338,34	6M	86,95	87,55	9Y	2,769	2,789
BRENT	77,37	77,39	12M	192,53	193,67	10Y	2,768	2,788

Jučer objavljeni podaci o proizvodnji u SAD-u ukazali su na aktivnost sektora na razinama nižim od očekivanih (očekivani indeks 49.6 nakon prošlomjesečnih 49.2, objavljeno 48.7). Podaci o slabljenju industrijske aktivnosti u vrijeme dok se iščekuje akcija FED-a i početak ciklusa snižavanja kamatnih stopa dovelo je do porasta očekivanja za smanjenje stopa u rujnu pa tako sada tržište procjenjuje da vjerojatnost iznosi 59% (5% više nego prije podataka o proizvodnji). Euro je tako u popodnevnim satima ojačao naspram dolara probivši razinu 1.09 dok je dolarov indeks pao nadomak 104 prvi puta u posljednja tri tjedna.

Danas je na rasporu objava stope nezaposlenosti u Njemačkoj za koju se predviđa kako će ostati na prošlomjesečnoj razini od 5.9%. U popodnevnim satima u SAD-u će biti objavljen i podatak o tvorničkim narudžbama te tzv. JOLTZ-i, mjesечно objavljivani anketni podatak o broju raspoloživih radnih mjesta.

Trgovanje na Wall Streetu u ponedjeljak je obilježila nervoza te velike oscilacije ali i obustava trgovanja sa više od 60 dijonica uzrokovana tehničkim kvarom na burzi. Dow Jones je tako na kraju trgovanja oslabio 0,38%, dok je Nasdaq rastao 0,56% a S&P500 0,11%.

Cijena nafte jučer je skliznula ispod 81\$ čime je tržište pod upitnik stavilo adekvatnost OPEC-ove odluke sa nedjeljnog sastanka oko smanjenog reza koji se provodi još od 2022-e godine.



## KNJIGA

Mačak koji je proučavao zen

Dobro upućeni izvori iz našeg velikog lanca knjižara preporučuju ovo štivo svim čitateljima željnim i voljnim preispitati svoj život i životne odluke. Priča nadahnuta mudrošću i drevnim japanskim pričama čitatelje vodi i intrigantnim putovima samoistraživanja.

# Pregled novčanog tržišta

Info tržišne kamate					
EUR	O/N	1W	1M	3M	6M
Bid	3,70	3,70	3,70	3,75	3,50
Ask	4,25	4,25	4,25	4,25	4,00
USD	O/N	1W	1M	3M	6M
Bid	5,00	5,00	5,00	5,00	5,00
Ask	5,50	5,50	5,50	5,50	5,50

Fond	31.05.2024 Vrijednost udjela fondova
Eurizon HR Cash klasa A	101,4933 EUR
Eurizon HR Cash klasa B	101,5137 EUR
Eurizon HR Cash klasa C*	101,5298 EUR
Eurizon HR Start fond	19,2590 EUR
Eurizon HR D-Start fond	145,6281 USD
Eurizon HR Euro Short Term Bond fond	101,9102 EUR
Eurizon HR Bond fond	128,2626 EUR
Eurizon HR Conservative 10 fond	114,5650 EUR
Eurizon HR International Multi Asset fond	98,3535 EUR
Eurizon HR Flexible 30 fond	107,2820 EUR
Eurizon HR Moderate 30 fond	96,3901 EUR
Eurizon HR Dollar Progressive fond	103,0649 USD
Eurizon HR Global fond	19,8444 EUR
Eurizon HR Equity fond	19,5667 EUR
Eurizon HR Equity World fond	115,3478 EUR
Eurizon HR Active Defensive fond	104,8073 EUR
Eurizon HR Target 2027	101,2184 EUR
Eurizon HR Active Defensive 2 fond	100,8070 EUR
Eurizon HR Target 2027 II fond	104,0541 EUR
Eurizon HR Target 2027 III fond	106,2568 EUR
Eurizon HR Dollar Bond fond 3	105,2803 USD
Eurizon HR Target 2025 fond	101,7234 EUR
Eurizon HR Target 2025 II fond	102,5984 EUR
Eurizon HR Target 2025 III fond	102,5865 EUR
Eurizon HR Target 2025 IV fond	102,1148 EUR
Eurizon HR Target 2026 fond	102,5024 EUR
Eurizon HR Target 2026 II	100,2875 EUR

Trezorski zapisi (Rezultati posljednje aukcije Min. Financija RH)					
Ročnost	Valuta	Prinos	Izdano (Mio)	Dat. Izdanja	Dat. Dospjeća
364	EUR	3,65	124	23.11.2023	21.11.2024
182	EUR	3,20	13	17.08.2023	15.02.2024

	EUR BID	USD BID
1 Y	3,6130	5,4120
2 Y	3,3000	4,9590
3 Y	3,0860	4,6810
4 Y	2,9670	4,5280
5 Y	2,8900	4,4420
6 Y	2,8380	4,3850
7 Y	2,8070	4,3450
8 Y	2,7920	4,3200
9 Y	2,7860	4,3010
10 Y	2,7680	4,2908



# Pregled tržišta obveznica

## Obveznice Republike Hrvatske

Naziv	Kupon	Dospijeće	Cijena		Prinos	
			Bid	Ask	Bid	Ask
<i>Euro - domaća izdanja (bivši VK)</i>						
RHMF-O-247E	5,750%	10.07.2024	100,02	100,52	5,37	0,14
RHMF-O-267E	2,125%	15.01.2026	97,43	97,93	3,40	3,15
RHMF-O-275E	0,750%	05.05.2027	92,91	93,91	3,32	2,95
RHMF-O-302E	1,250%	04.02.2030	89,42	90,42	3,31	3,12
RHMF-O-322E	3,375%	15.07.2032	97,60	98,60	3,72	3,58
RHMF-O-403E	1,250%	03.03.2040	70,88	71,88	3,71	3,61

## Kotacije europskih državnih obveznica dospjeća 10 godina

Izdavatelj	Cijena	Prinos
Njemačka	97,01	2,55
Francuska	84,80	3,04
Austrija	98,84	3,04
Italija	100,10	3,87
Španjolska	99,77	3,28
Portugal	97,70	3,14
Češka	82,58	4,30
Grčka	98,17	3,60
Slovenija	93,97	3,14

## EUR - domaća izdanja

RHMF-O-24BA	0,250%	27.11.2024	98,24	98,94	4,05	2,52
RHMF-O-253A	0,250%	03.03.2025	96,85	97,65	4,62	3,49
RHMF-O-253B	3,650%	08.03.2025	99,65	100,15	4,09	3,42
RHMF-O-257A	4,500%	09.07.2025	101,21	102,01	3,36	2,60
RHMF-O-26CA	4,250%	14.12.2026	102,37	103,17	3,26	2,92
RHMF-O-282A	2,875%	07.02.2028	98,94	99,84	3,18	2,92
RHMF-O-287A	0,500%	05.07.2028	89,76	90,26	3,20	3,06
RHMF-O-297A	2,375%	09.07.2029	95,95	96,85	3,24	3,05
RHMF-O-327A	3,250%	07.07.2032	99,65	100,65	3,30	3,16
RHMF-O-33BA	3,750%	24.11.2033	103,57	104,43	3,31	3,20
RHMF-O-34BA	1,000%	27.11.2034	78,50	79,50	3,47	3,34

## Eurobonds Rep. Hrvatske

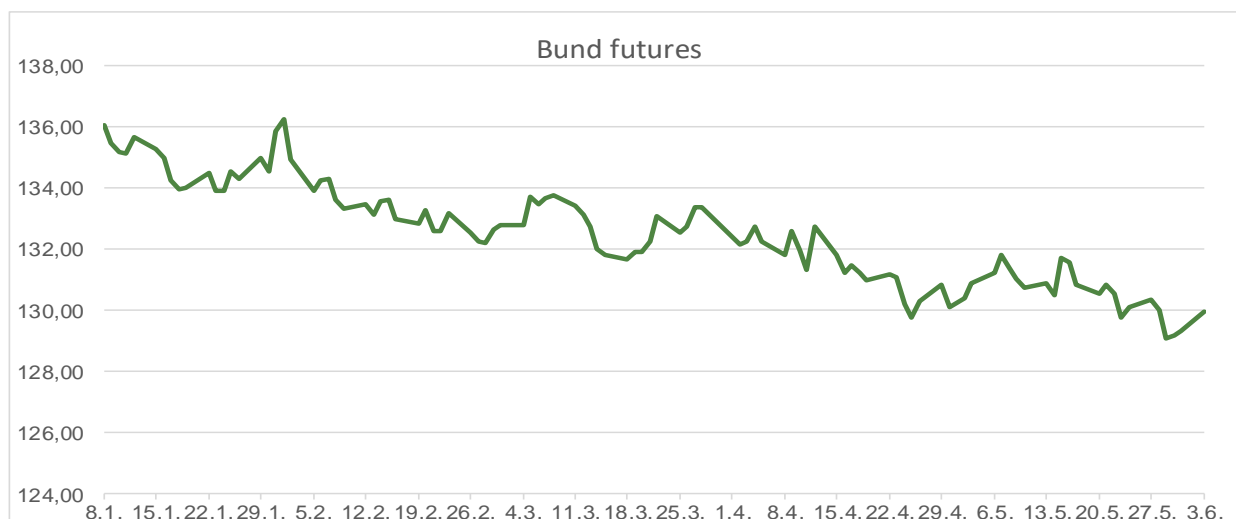
Naziv	Kupon	Dospijeće	Cijena		Prinos	
			Bid	Ask	Bid	Ask
<i>Republika Hrvatska</i>						
CROATIA EUR 2025	3,000%	11.03.2025	99,35	99,85	3,86	3,18
CROATIA EUR 2027	3,000%	20.03.2027	99,21	99,71	3,30	3,11
CROATIA EUR 2028	2,700%	15.06.2028	98,34	98,84	3,15	3,01
CROATIA EUR 2029	1,125%	19.06.2029	90,13	90,63	3,28	3,17
CROATIA EUR 2030	2,750%	27.01.2030	97,40	97,90	3,26	3,16
CROATIA EUR 2031	1,500%	17.06.2031	89,05	89,65	3,26	3,15
CROATIA EUR 2032	2,875%	22.04.2032	97,46	97,96	3,24	3,17
CROATIA EUR 2033	1,125%	04.03.2033	83,00	83,60	3,39	3,30
CROATIA EUR 2034	3,375%	12.03.2034	98,02	98,62	3,61	3,54
CROATIA EUR 2035	4,000%	14.06.2035	103,06	103,66	3,66	3,59
CROATIA EUR 2041	1,750%	04.03.2041	74,14	74,64	3,86	3,81

## CDS Pregled

Izdavatelj	1 god	3 god	5 god
Hrvatska	18	54	83
Italija	14	36	61
Spain	7	19	34

## Hrvatske korporativne obveznice

ZG. HOLDING 2028	4,900%	11.07.2028	101,55	102,55	4,48	4,21
------------------	--------	------------	--------	--------	------	------



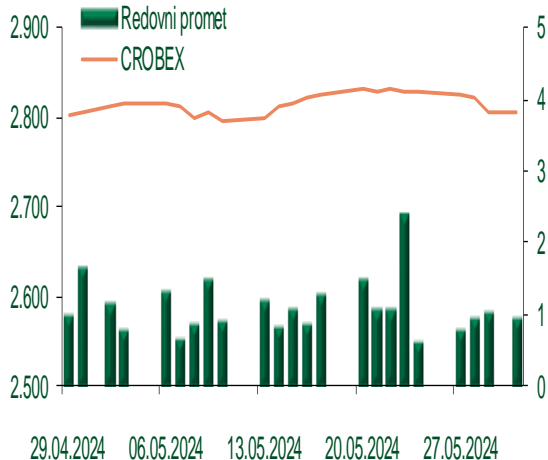
# Pregled dioničkog tržišta

## Dnevni pregled trgovanja na ZSE

Podaci za 03.06.2024.

Promet na burzi	667.344,34
Redovni promet	667.344,34
Dionice	646.179,27
Obveznice	14.760,20
Komercijalni zapisi	0,00
Strukturirani proizvodi	0,00
ETF	6.404,87
Blok promet	0,00
OTC promet	0,00
Vrijednost CROBEX indeksa	2.807,90
Dnevna promjena CROBEX indeksa	0,07
Promjena CROBEX indeksa u tekućoj godini	10,81
Vrijednost CROBEX10 indeksa	1.684,47
Dnevna promjena CROBEX10 indeksa	0,64
Promjena CROBEX10 indeksa u tekućoj godini	8,77

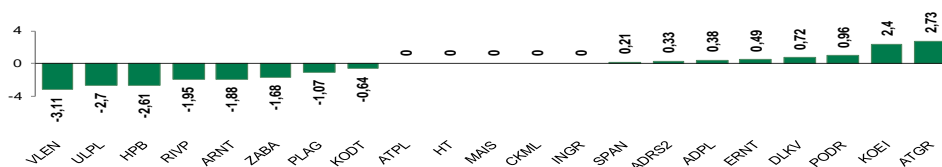
## Kretanje vrijednosti CROBEX-a i redovnog prometa



## Top 5 najlikvidnijih dionica na Zagrebačkoj burzi

Oznaka	Naziv društva	Zadnja cijena (EUR) na 03.06.2024.	% Promjene cijene	% Promjene u tekućoj godini	Promet ('000 EUR)	Tržišna kapitalizacija (mil. EUR)
RIVP	Valamar Riviera d.d.	5,04	-1,95	6,78	118,14	635,18
ZABA	Zagrebacka banka d.d.	17,60	-1,68	17,33	98,65	5.636,26
KRAS	KRAS d.d.	125,00	4,17	21,36	89,12	187,33
ADRS2	ADRS GRUPA d.d.	60,20	0,33	6,36	59,62	408,40
ERNT	ERICSSON NIKOLA TESLA d.d.	207,00	0,49	4,02	43,15	275,65

## Dnevna % promjena sastavnica CROBEX-a



## Pregled stanja na burzama u regiji

Indeks	Vrijednost indeksa na	Dnevna promjena indeksa	Promjena indeksa u tekućoj
BELEX15	992,76	-0,26%	13,37%
BELEXline	2.195,43	-0,39%	14,70%
SBI TOP	1.501,34	0,09%	19,78%
SASX-10	993,06	-0,03%	-5,36%
BIRS	899,53	-0,27%	-7,34%
MONEX 20	15.116,36	0,00%	-3,00%
MBI-10	7.442,99	-0,06%	21,69%

Izvor: službene stranice burzi regije

## Pregled stanja na burzama u svijetu

Indeks	Vrijednost indeksa na 03.06.2024.	Dnevna promjena indeksa	Promjena indeksa u tekućoj godini
FTSE 100	8.262,75	-0,15%	6,85%
DAX 30	18.608,16	0,60%	11,08%
CAC 40	7.998,02	0,06%	6,03%
DJIA	38.571,03	-0,30%	2,34%
NASDAQ	16.828,67	0,56%	12,11%
S&P 500	5.283,40	0,11%	10,77%
NIKKEI 225	38.837,46	-0,22%	16,06%

Izvor: Bloomberg

# Kontakti

## Riznica i ALM

Prodaja rizničnih proizvoda  
[treasurysales@pbz.hr](mailto:treasurysales@pbz.hr)

01 4891 301

Riznica  
[treasury@pbz.hr](mailto:treasury@pbz.hr)

- Likvidnost 01 4891 303
- Trgovanje devizama 01 4891 302
- Trgovanje vrijednosnim papirima 01 4891 304
- Trgovanje efektivom 01 4891 305

## Proizvodi korporativnog bankarstva

Brokerski poslovi  
[brokeri@pbz.hr](mailto:brokeri@pbz.hr)

01 4891 331

### Pravne napomene:

Ovu publikaciju izdaje PRIVREDNA BANKA ZAGREB-DIONIČKO DRUŠTVO, Zagreb, Radnička cesta 50 (dalje: PBZ) i namijenjena je klijentima Grupe PBZ. Ova publikacija je načinjena samo sa svrhom informiranja i ne može se niti na koji način smatrati ponudom ili pozivom na kupnju imovine ili prava koje se u njoj spominju. Informativni karakter ove publikacije znači da ona ne može služiti kao zamjena za vlastitu prosudbu i procjenu bilo kojeg čitatelja ili primatelja ove publikacije. Informacije, mišljenja, zaključci, prognoze i projekcije koje se ovdje iznose zasnivaju se na javno dostupnim podacima u čiju se točnost PBZ pouzdaje, ali istu ne može jamčiti. U skladu s navedenim, svi stavovi, mišljenja, zaključci, prognoze i projekcije izneseni u ovoj publikaciji podložni su promjenama podataka kako ih objavljuju korišteni izvori. PBZ dozvoljava daljnje korištenje podataka iz ove publikacije, uz obavezno navođenje ove publikacije kao izvora. Svaka imovina koja se spominje u ovoj publikaciji i čije se kretanje komentira može, s vremena na vrijeme, biti predmet trgovanja, odnosno zauzimanja pozicije od strane PBZ-a.

### Zaštita osobnih podataka:

Privredna banka Zagreb d.d., Radnička cesta 50, Zagreb, OIB 02535697732, upisana u sudski registar Trgovačkog suda u Zagrebu, pod matičnim brojem subjekta upisa (MBS) 080002817 (dalje: Banka), kao voditelj obrade osobnih podataka, posluje u skladu s načelima Uredbe (EU) 2016/679 EUROPSKOG PARLAMENTA I VIJEĆA od 27. travnja 2016. o zaštiti pojedinaca u vezi s obradom osobnih podataka i o slobodnom kretanju takvih podataka te o stavljanju izvan snage Direktive 95/46/EZ (Opća uredba o zaštiti podataka). Podaci za kontakt službenika za zaštitu podataka: [sluzbenik.za.zastitu.osobnih.podataka@pbz.hr](mailto:sluzbenik.za.zastitu.osobnih.podataka@pbz.hr)

Pri prikupljanju osobnih podataka klijenata, bilo da su prikupljeni od klijenta u trenutku njihovog prikupljanja bilo da su prikupljeni iz nekog drugog izvora, Banka pruža informacije u skladu s člancima 13. i 14. Opće uredbe o zaštiti podataka, kao što su primjerice informacije o Banci kao voditelju obrade, svrhama i pravnom temelju obrade osobnih podataka, kategorijama podataka koji se prikupljaju, razdoblju čuvanja podataka, primateljima podataka, izvoru podatka kao i o pravima u vezi zaštite osobnih podataka (primjerice, pravo na pristup podacima, pravo na brisanje, prigovor i dr.).

Osobne podatke klijenta kao i osobne podatke drugih fizičkih osoba (npr. zakonskih zastupnika, ovlaštenih potpisnika, kontakt osoba i sl.) danih u svrhu slanja ovog izvještaja Banka obrađuje i koristi zakonito, pošteno i transparentno, štiteći pri tome sigurnost osobnih podataka od neovlaštene ili nezakonite obrade, primjenjujući najviše tehničke, sigurnosne i organizacijske mjere zaštite. Detaljnije obavijesti o zaštiti privatnosti klijenta dostupne su u dokumentu "Informacija o obradi osobnih podataka fizičkih osoba u poslovanju s poslovnim subjektima" na [www.pbz.hr](http://www.pbz.hr) te u poslovnim prostorijama Banke.