

Dnevni izvještaj financijskih tržišta

26. listopada 2023.

- **EURUSD ispod 1,06**
- **Danas sastanak ECB-a**
- **Cijena nafte ispod 90 USD**
- **Oštar pad američkih dioničkih indeksa, CROBEX u porastu**

Pregled deviznog tržišta

	Spot rates		Forward points EUR/USD			Interest rate swap EUR		
	BID	ASK		BID	ASK		BID	ASK
EURUSD	1,0546	1,0547	O/N	0,30	0,70	1Y	4,0713	4,1013
EURCHF	0,9474	0,9479	T/N	0,30	0,70	2Y	3,7188	3,7475
EURGBP	0,8725	0,8727	1W	2,50	5,80	3Y	3,504	3,545
EURJPY	158,59	158,60	2W	5,00	8,00	4Y	3,414	3,444
GBPUSD	1,2085	1,2086	1M	13,00	18,00	5Y	3,38	3,4
USDJPY	150,38	150,39	3M	38,00	46,00	7Y	3,375	3,405
GOLD	1988,89	1989,30	6M	80,00	100,00	9Y	3,414	3,434
BRENT	89,79	89,81	12M	165,00	195,00	10Y	3,424	3,464

Dobar dan!

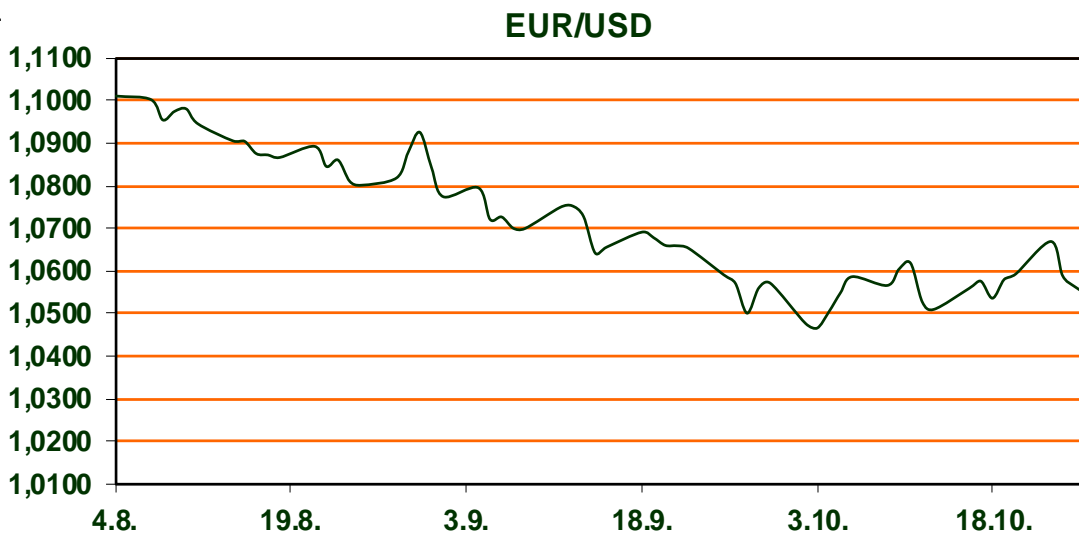
Danas je u fokusu sastanak ECB-a. Kako ni inflacija ni rast od rujna ne odskakuju od očekivanja, opće je razmišljanje kako do promjena kamatnih stopa na ovom sastanku neće doći. Ako se očekivano i ostvari, biti će ovo prvi sastanak bez promjene kamatnih stopa još od lipnja prošle godine.

Na rasporedu je i objava Q3 GDP-a u SAD-u. Očekivanja su kako će pod utjecajem osnažene privatne potrošnje, ovaj pokazatelj rasti 3,3%.

Dan za nama obilježilo je jačanje dolara. Rast prinosa na obveznice, potaknut stabilnim rastom američkog gospodarstva (jučer su objavljeni podaci o višem od očekivanog rastu u prodaji kuća) i dalje djeluje kao potpora američkoj valuti. Dolarov indeks jutro se kreće oko 106,58, usporedno sa jučerašnjih 105,20. Cijena naspram europske valute jutro se kreće oko 1,0545, dok je jučer u ovo doba bila neznatno ispod 1,06.

Uspirkos činjenici da su dosad objavljena izvješća više od 100 kompanija iz sastava S&P-a pokazala da ih je 80% ostvarilo višu od očekivane dobiti, Wall Street je oštro padoo. Rast prinosa na obveznice nadjačao je ove podatke pa je Dow Jones pao 0,32%, S&P 500 1,43% na 4.186 bodova dok je Nasdaq indeks potonuo 2,43%. Na europskoj pak strani, rast cijena dionica. Londonski FTSE jačao je 0,33% dok je DAX ojačao 0,08%.

Nafta je tijekom jučerašnjeg dana pala ispod 90\$, utjecana jačanjem dolara i porastom zaliha u US no primarno, i dalje najpažljivije osluškuje i reagira na tijek sukoba između Izraela i Hamasa.



KAMO ZA VIKEND:

Dubrovnik Spartan Trail 2023

Grad Dubrovnik, Biser Jadrana, ove će godine biti dom svim profesionalnim, ali i rekreativnim trail trkačima koji će se utrkiivati na prvom izdanju Spartan Trail Dubrovnik utrke u jednoj od 3 discipline: 10K, polumaraton i 50K. Spartan Trail održava se u 37 zemalja kroz više od 450 utrka a u Dubrovniku je na rasporedu 28. i 29. listopada.

Pregled novčanog tržišta

Info tržišne kamate					
EUR	O/N	1W	1M	3M	6M
Bid	3,75	3,75	3,75	3,75	3,75
Ask	4,25	4,25	4,25	4,25	4,25
USD	O/N	1W	1M	3M	6M
Bid	5,00	5,00	5,00	5,25	5,50
Ask	5,50	5,50	5,50	5,75	6,00

Vrijednost udjela fondova	24.10.2023
Fond	
Eurizon HR D-Start fond	141,7687 USD
Eurizon HR Euro Short Term Bond fond	98,9453 EUR
Eurizon HR Bond fond	122,7928 EUR
Eurizon HR Conservative 10 fond	109,0482 EUR
Eurizon HR International Multi Asset fond	92,0982 EUR
Eurizon HR Flexible 30 fond	100,7220 EUR
Eurizon HR Moderate 30 fond	90,7540 EUR
Eurizon HR Dollar Progressive fond	94,0336 USD
Eurizon HR Global fond	17,8259 EUR
Eurizon HR Equity fond	16,5639 EUR
Eurizon HR Equity World fond	97,9925 EUR
Eurizon HR Active Defensive fond	94,8053 EUR
Eurizon HR Target 2027	97,2624 EUR
Eurizon HR Active Defensive 2 fond	93,6498 EUR
Eurizon HR Target 2027 II fond	99,8016 EUR
Eurizon HR Target 2027 III fond	102,1588 EUR
Eurizon HR Dollar Bond fond 3	102,5110 USD
Eurizon HR Target 2025 fond	99,6329 EUR
Eurizon HR Target 2025 II fond	100,7383 EUR
Eurizon HR Target 2025 III fond	100,7176 EUR
Eurizon HR Target 2025 IV fond	100,2696 EUR
Eurizon HR Target 2026 fond	100,0249 EUR

Trezorski zapisi (Rezultati posljednje aukcije Min. Financija RH)					
Ročnost	Valuta	Prinos	Izdano (Mio)	Dat. Izdanja	Dat. Dospjeća
364	EUR	3,50	811	04.05.2023	02.05.2024
182	EUR	3,20	13	17.08.2023	15.02.2024

	EUR BID	USD BID	CHF BID
1 Y	4,0810	5,6840	1,7370
2 Y	3,7260	5,2530	1,5915
3 Y	3,5190	5,0450	1,5725
4 Y	3,4240	4,9397	1,5880
5 Y	3,3890	4,8884	1,6110
6 Y	3,3800	4,8830	1,6200
7 Y	3,3860	4,8760	1,6625
8 Y	3,4010	4,8720	1,7290
9 Y	3,4200	4,8692	1,7635
10 Y	3,4270	4,8774	1,7985



Pregled tržišta obveznica

Obveznice Republike Hrvatske						
Naziv	Kupon	Dospijeće	Cijena		Prinos	
			Bid	Ask	Bid	Ask
<i>Euro - domaća izdanja (bivši VK)</i>						
RHMF-O-247E	5,750%	10.07.2024	101,15	101,65	4,04	3,32
RHMF-O-267E	2,125%	15.01.2026	95,34	95,84	3,95	3,75
RHMF-O-275E	0,750%	05.05.2027	89,51	90,51	3,98	3,65
RHMF-O-302E	1,250%	04.02.2030	85,30	86,30	3,92	3,74
RHMF-O-322E	3,375%	15.07.2032	94,12	95,12	4,19	4,05
RHMF-O-403E	1,250%	03.03.2040	62,55	63,55	4,51	4,40

Kotacije europskih državnih obveznica dospjeća 10 godina		
Izdavatelj	Cijena	Prinos
Njemačka	97,52	2,89
Francuska	99,78	3,53
Austrija	94,97	3,54
Italija	95,97	4,92
Španjolska	96,25	4,01
Portugal	85,52	3,62
Češka	78,00	4,84
Grčka	99,81	4,27
Slovenija	89,16	3,79

EUR - domaća izdanja

RHMF-O-23BA	1,750%	27.11.2023	99,63	100,03	6,64	1,40
RHMF-O-24BA	0,250%	27.11.2024	95,89	96,59	4,20	3,51
RHMF-O-253A	0,250%	03.03.2025	94,59	95,39	4,44	3,80
RHMF-O-253B	3,650%	08.03.2025	99,53	100,03	4,00	3,62
RHMF-O-257A	4,500%	09.07.2025	100,60	101,40	4,13	3,62
RHMF-O-26CA	4,250%	14.12.2026	100,98	101,78	3,91	3,63
RHMF-O-282A	2,875%	07.02.2028	96,10	97,00	3,87	3,64
RHMF-O-287A	0,500%	05.07.2028	85,63	86,13	3,89	3,76
RHMF-O-297A	2,375%	09.07.2029	92,21	93,11	3,92	3,73
RHMF-O-327A	3,250%	07.07.2032	93,28	94,28	4,18	4,04
RHMF-O-34BA	1,000%	27.11.2034	71,52	72,52	4,25	4,11

Eurobonds Rep. Hrvatske						
Naziv	Kupon	Dospijeće	Cijena		Prinos	
			Bid	Ask	Bid	Ask
<i>Republika Hrvatska</i>						
CROATIA USD 2024	6,000%	26.01.2024	99,91	100,41	6,29	4,21
CROATIA EUR 2025	3,000%	11.03.2025	98,60	99,10	4,07	3,68
CROATIA EUR 2027	3,000%	20.03.2027	97,35	97,85	3,85	3,68
CROATIA EUR 2028	2,700%	15.06.2028	95,27	95,77	3,83	3,71
CROATIA EUR 2029	1,125%	19.06.2029	85,22	85,72	4,12	4,01
CROATIA EUR 2030	2,750%	27.01.2030	93,19	93,69	4,00	3,91
CROATIA EUR 2031	1,500%	17.06.2031	83,47	84,07	4,04	3,94
CROATIA EUR 2032	2,875%	22.04.2032	90,89	91,39	4,16	4,09
CROATIA EUR 2033	1,125%	04.03.2033	76,82	77,42	4,14	4,05
CROATIA EUR 2035	4,000%	14.06.2035	97,42	98,02	4,28	4,22
CROATIA EUR 2041	1,750%	04.03.2041	66,58	67,08	4,56	4,51

CDS Pregled			
Izdavatelj	1 god	3 god	5 god
Hrvatska	18	58	86
Italija	32	74	118
Spain	17	35	54

Hrvatske korporativne obveznice						
ZG. HOLDING 2028	4,900%	11.07.2028	101,55	102,55	4,53	4,29



Pregled dioničkog tržišta

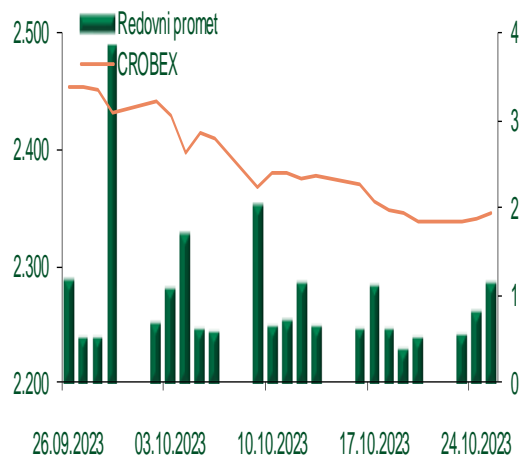
Dnevni pregled trgovanja na ZSE

Podaci za 25.10.2023.

Promet na burzi	1.138.059,55
Redovni promet	1.138.059,55
Dionice	1.131.419,10
Obveznice	2.000,00
Komercijalni zapisi	0,00
Strukturirani proizvodi	0,00
ETF	4.640,45
Blok promet	0,00
OTC promet	342.400,00

Vrijednost CROBEX indeksa	2.346,29
Dnevna promjena CROBEX indeksa	0,25
Promjena CROBEX indeksa u tekućoj godini	18,51
Vrijednost CROBEX10 indeksa	1.414,55
Dnevna promjena CROBEX10 indeksa	0,14
Promjena CROBEX10 indeksa u tekućoj godini	22,35

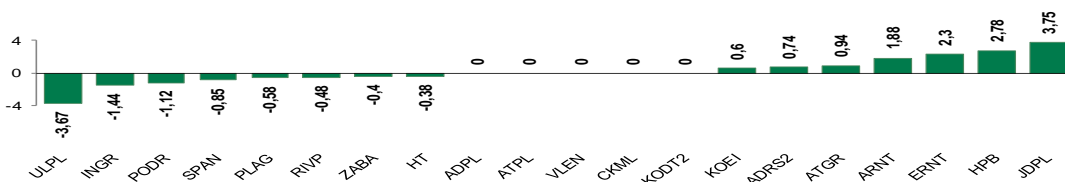
Kretanje vrijednosti CROBEX-a i redovnog prometa



Top 5 najlikvidnijih dionica na Zagrebačkoj burzi

Oznaka	Naziv društva	Zadnja cijena (EUR) na 25.10.2023.	% Promjene cijene	% Promjene u tekućoj godini	Promet ('000 EUR)	Tržišna kapitalizacija (mil. EUR)
ERNT	ERICSSON NIKOLA TESLA d.d.	200,00	2,30	-11,50	305,27	266,33
PODR	PODRAVKA d.d.	132,00	-1,12	56,77	208,57	939,84
ZABA	Zagrebacka banka d.d.	12,50	-0,40	46,03	202,84	4.003,02
KODT2	KONCAR - D&ST dd	680,00	0,00	111,18	76,84	41,77
SPAN	SPAN d.d.	46,60	-0,85	30,90	46,49	91,34

Dnevna % promjena sastavnica CROBEX-a



Pregled stanja na burzama u regiji

Indeks	Vrijednost indeksa na 25.10.2023.	Dnevna promjena indeksa	Promjena indeksa u tekućoj godini
BELEX15	878,57	0,22%	6,54%
BELEXline	1.834,78	0,22%	5,46%
SBI TOP	1.169,71	0,06%	11,81%
SASX-10	1.028,25	0,19%	-2,81%
BIRS	866,10	0,83%	3,00%
MONEX 20	15.517,15	0,84%	9,73%
MBI-10	5.906,59	-0,77%	4,50%

Izvor: službene stranice burzi regije

Pregled stanja na burzama u svijetu

Indeks	Vrijednost indeksa na 25.10.2023.	Dnevna promjena indeksa	Promjena indeksa u tekućoj godini
FTSE 100	7.414,34	0,33%	-0,50%
DAX 30	14.892,18	0,08%	6,96%
CAC 40	6.915,07	0,31%	6,82%
DJIA	33.035,93	-0,32%	-0,34%
NASDAQ	12.821,23	-2,43%	22,50%
S&P 500	4.186,77	-1,43%	9,04%
NIKKEI 225	30.601,78	-2,14%	17,27%

Izvor: Bloomberg

Kontakti

Riznica i ALM

Prodaja rizničnih proizvoda
treasurysales@pbz.hr

01 4891 301

Riznica
treasury@pbz.hr

- Likvidnost 01 4891 303
- Trgovanje devizama 01 4891 302
- Trgovanje vrijednosnim papirima 01 4891 304
- Trgovanje efektivom 01 4891 305

Proizvodi korporativnog bankarstva

Brokerski poslovi
brokeri@pbz.hr

01 4891 331

Pravne napomene:

Ovu publikaciju izdaje PRIVREDNA BANKA ZAGREB-DIONIČKO DRUŠTVO, Zagreb, Radnička cesta 50 (dalje: PBZ) i namijenjena je klijentima Grupe PBZ. Ova publikacija je načinjena samo sa svrhom informiranja i ne može se niti na koji način smatrati ponudom ili pozivom na kupnju imovine ili prava koje se u njoj spominju. Informativni karakter ove publikacije znači da ona ne može služiti kao zamjena za vlastitu prosudbu i procjenu bilo kojeg čitatelja ili primatelja ove publikacije. Informacije, mišljenja, zaključci, prognoze i projekcije koje se ovdje iznose zasnivaju se na javno dostupnim podacima u čiju se točnost PBZ pouzdaje, ali istu ne može jamčiti. U skladu s navedenim, svi stavovi, mišljenja, zaključci, prognoze i projekcije izneseni u ovoj publikaciji podložni su promjenama podataka kako ih objavljuju korišteni izvori. PBZ dozvoljava daljnje korištenje podataka iz ove publikacije, uz obavezno navođenje ove publikacije kao izvora. Svaka imovina koja se spominje u ovoj publikaciji i čije se kretanje komentira može, s vremena na vrijeme, biti predmet trgovanja, odnosno zauzimanja pozicije od strane PBZ-a.

Zaštita osobnih podataka:

Privredna banka Zagreb d.d., Radnička cesta 50, Zagreb, OIB 02535697732, upisana u sudski registar Trgovačkog suda u Zagrebu, pod matičnim brojem subjekta upisa (MBS) 080002817 (dalje: Banka), kao voditelj obrade osobnih podataka, posluje u skladu s načelima Uredbe (EU) 2016/679 EUROPSKOG PARLAMENTA I VIJEĆA od 27. travnja 2016. o zaštiti pojedinaca u vezi s obradom osobnih podataka i o slobodnom kretanju takvih podataka te o stavljanju izvan snage Direktive 95/46/EZ (Opća uredba o zaštiti podataka). Podaci za kontakt službenika za zaštitu podataka: sluzbenik.za.zastitu.osobnih.podataka@pbz.hr

Pri prikupljanju osobnih podataka klijenata, bilo da su prikupljeni od klijenta u trenutku njihovog prikupljanja bilo da su prikupljeni iz nekog drugog izvora, Banka pruža informacije u skladu s člancima 13. i 14. Opće uredbe o zaštiti podataka, kao što su primjerice informacije o Banci kao voditelju obrade, svrhama i pravnom temelju obrade osobnih podataka, kategorijama podataka koji se prikupljaju, razdoblju čuvanja podataka, primateljima podataka, izvoru podatka kao i o pravima u vezi zaštite osobnih podataka (primjerice, pravo na pristup podacima, pravo na brisanje, prigovor i dr.).

Osobne podatke klijenta kao i osobne podatke drugih fizičkih osoba (npr. zakonskih zastupnika, ovlaštenih potpisnika, kontakt osoba i sl.) danih u svrhu slanja ovog izvještaja Banka obrađuje i koristi zakonito, pošteno i transparentno, štiteći pri tome sigurnost osobnih podataka od neovlaštene ili nezakonite obrade, primjenjujući najviše tehničke, sigurnosne i organizacijske mjere zaštite. Detaljnije obavijesti o zaštiti privatnosti klijenta dostupne su u dokumentu "Informacija o obradi osobnih podataka fizičkih osoba u poslovanju s poslovnim subjektima" na www.pbz.hr te u poslovnim prostorijama Banke.