

# Dnevni izvještaj financijskih tržišta

**03. svibnja 2024.**

- **tečaj EUR/USD jutros na 1,0740**
- **dan danas nonfarm payrolls u SAD-u**
- **rast američkih dioničkih indeksa, CROBEX blago u plusu**

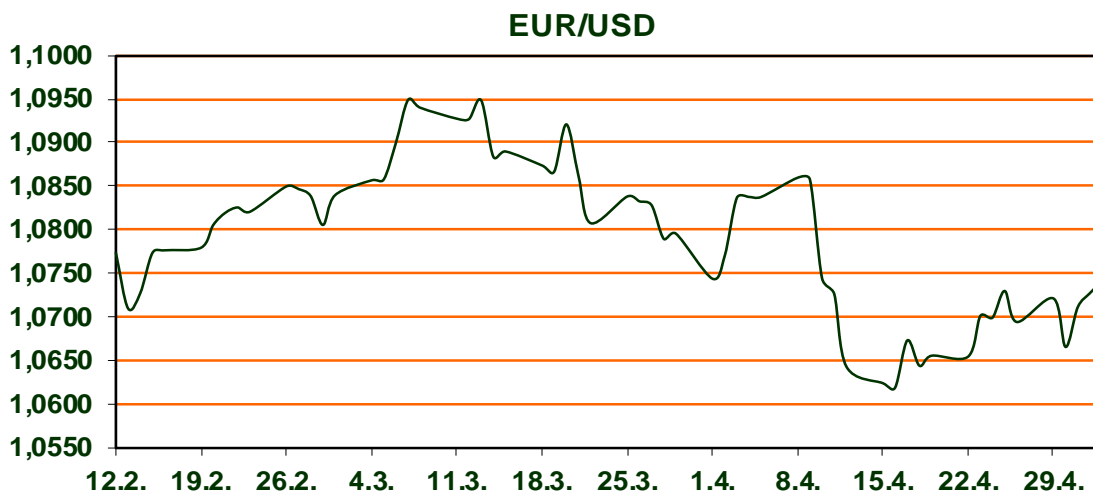
## Pregled deviznog tržišta

	Spot rates		Forward points EUR/USD			Interest rate swap EUR		
	BID	ASK		BID	ASK		BID	ASK
EURUSD	1,0743	1,0744	O/N	0,40	0,44	1Y	3,668	3,674
EURCHF	0,9751	0,9754	T/N	1,24	1,26	2Y	3,324	3,344
EURGBP	0,8552	0,8557	1W	2,92	2,98	3Y	3,111	3,151
EURJPY	164,57	164,58	2W	5,87	5,94	4Y	2,994	3,004
GBPUSD	1,2558	1,2562	1M	12,81	12,91	5Y	2,898	2,928
USDJPY	153,17	153,22	3M	40,80	41,00	7Y	2,819	2,849
GOLD	2301,45	2301,61	6M	86,95	87,55	9Y	2,812	2,816
BRENT	83,98	83,99	12M	192,53	193,67	10Y	2,798	2,828

EURUSD jutros se kreće oko 1,0730 dok se prvu polovicu jučerašnjeg dana zadržao na razini blago iznad 1,07 koju je premašio u srijedu nakon sastanka FED-a. Sredinom poslijepodnevna objavljeni su podaci o Jobless claims (zahtjevima za nezaposlene) u SAD-u čiji se broj zadržao na prošlotjednih 208.000 usprkos prognoziranom porastu na 212.000. Tečaj EURUSD spustio se tada nakratko ispod 1,07. Jučer je objavljen i njemački Manufacturing Purchasing Managers Index, vodeći indikator poslovne aktivnosti u proizvodnom sektoru Njemačke. Indeks je ovaj mjesec iznosio 42.5, blago više od prošlomjesečnih 42.2 koliko je bilo prognozirano i za ovaj mjesec.

Danas su na rasporedu podataka SAD prosječne zarade po satu kod kojih se, na godišnjoj razini, očekuje blagi pad, 4% naspram prošlomjesečnih 4,1%. Američki zavod za statistiku objavit će i Nonfarm Payrolls, podatak o broju novokreiranih radnih mjesta kod kojega se ovoga mjeseca očekuje pad, 238.000 naspram prošlomjesečnih 303.000.

Na Wall Streetu su cijene dionica jučer rastle i dalje pod utjecajem više od očekivane kvartalne dobiti većine tehnoloških kompanija. Anketama dobivene procjene sada govore o 6,5%-tnom rastu dobiti u odnosu na prethodnu godinu dok se do nedavno očekivalo kako će isti iznositi nešto nižih 5,1%. Nasdaq je tako rastao 1,51%, S&P500 0,91% a Dow Jones 0,85%.



### RECEPT:

#### PLJUKANCI S KOZICAMA

Od glava kozica napravite temeljac. Na ulju dobro propržite glave te ih dobro stisnite pomoću drobilice za pire krumpir. Dodajte luk, celer, mrkvu, peršin, vino i vodu te kuhajte i na kraju reducirajte temeljac. U drugoj posudi na luku propržite luk, dodajte kozice, vino, temeljac, malo salse te pljukance i na kraju malo maslaca i peršina. Dobar tek!

# Pregled novčanog tržišta

Info tržišne kamate					
EUR	O/N	1W	1M	3M	6M
Bid	3,70	3,70	3,70	3,75	3,50
Ask	4,25	4,25	4,25	4,25	4,00
USD	O/N	1W	1M	3M	6M
Bid	5,00	5,00	5,00	5,00	5,00
Ask	5,50	5,50	5,50	5,50	5,50

Fond	30.04.2024 Vrijednost udjela fondova
Eurizon HR Cash klasa A	101,2012 EUR
Eurizon HR Cash klasa B	101,2171 EUR
Eurizon HR Cash klasa C*	101,2320 EUR
Eurizon HR Start fond	19,2147 EUR
Eurizon HR D-Start fond	144,8244 USD
Eurizon HR Euro Short Term Bond fond	101,5313 EUR
Eurizon HR Bond fond	128,2817 EUR
Eurizon HR Conservative 10 fond	113,9224 EUR
Eurizon HR International Multi Asset fond	97,6366 EUR
Eurizon HR Flexible 30 fond	106,8137 EUR
Eurizon HR Moderate 30 fond	96,0181 EUR
Eurizon HR Dollar Progressive fond	101,8027 USD
Eurizon HR Global fond	19,7439 EUR
Eurizon HR Equity fond	19,2524 EUR
Eurizon HR Equity World fond	114,0888 EUR
Eurizon HR Active Defensive fond	103,4895 EUR
Eurizon HR Target 2027	101,1406 EUR
Eurizon HR Active Defensive 2 fond	100,2204 EUR
Eurizon HR Target 2027 II fond	103,9126 EUR
Eurizon HR Target 2027 III fond	106,0898 EUR
Eurizon HR Dollar Bond fond 3	104,8054 USD
Eurizon HR Target 2025 fond	101,5876 EUR
Eurizon HR Target 2025 II fond	102,4166 EUR
Eurizon HR Target 2025 III fond	102,3412 EUR
Eurizon HR Target 2025 IV fond	101,8808 EUR
Eurizon HR Target 2026 fond	102,3875 EUR
Eurizon HR Target 2026 II	100,2662 EUR

Trezorski zapisi (Rezultati posljednje aukcije Min. Financija RH)					
Ročnost	Valuta	Prinos	Izdano (Mio)	Dat. Izdanja	Dat. Dospjeća
364	EUR	3,65	124	23.11.2023	21.11.2024
182	EUR	3,20	13	17.08.2023	15.02.2024

	EUR BID	USD BID
1 Y	3,6490	5,4930
2 Y	3,3290	5,0770
3 Y	3,1090	4,8210
4 Y	2,9970	4,6860
5 Y	2,9100	4,6065
6 Y	2,8610	4,5480
7 Y	2,8320	4,5150
8 Y	2,8170	4,4910
9 Y	2,8090	4,4740
10 Y	2,7930	4,4680



# Pregled tržišta obveznica

Obveznice Republike Hrvatske						
Naziv	Kupon	Dospijeće	Cijena		Prinos	
			Bid	Ask	Bid	Ask

Euro - domaća izdanja (bivši VK)

RHMF-O-247E	5,750%	10.07.2024	100,34	100,84	3,76	0,97
RHMF-O-267E	2,125%	15.01.2026	97,41	97,91	3,36	3,12
RHMF-O-275E	0,750%	05.05.2027	92,68	93,68	3,34	2,97
RHMF-O-302E	1,250%	04.02.2030	89,23	90,23	3,33	3,13
RHMF-O-322E	3,375%	15.07.2032	99,23	100,23	3,48	3,34
RHMF-O-403E	1,250%	03.03.2040	70,37	71,37	3,75	3,65

EUR - domaća izdanja

RHMF-O-24BA	0,250%	27.11.2024	97,97	98,67	3,99	2,69
RHMF-O-253A	0,250%	03.03.2025	96,75	97,55	4,31	3,29
RHMF-O-253B	3,650%	08.03.2025	99,81	100,31	3,86	3,24
RHMF-O-257A	4,500%	09.07.2025	101,12	101,92	3,52	2,81
RHMF-O-26CA	4,250%	14.12.2026	102,53	103,33	3,23	2,90
RHMF-O-282A	2,875%	07.02.2028	98,89	99,79	3,19	2,93
RHMF-O-287A	0,500%	05.07.2028	89,34	89,84	3,26	3,12
RHMF-O-297A	2,375%	09.07.2029	96,05	96,95	3,21	3,02
RHMF-O-327A	3,250%	07.07.2032	99,07	100,07	3,38	3,24
RHMF-O-33BA	3,750%	24.11.2033	102,22	103,99	3,47	3,26
RHMF-O-34BA	1,000%	27.11.2034	77,43	78,43	3,59	3,46

Eurobonds Rep. Hrvatske						
Naziv	Kupon	Dospijeće	Cijena		Prinos	
			Bid	Ask	Bid	Ask

Republika Hrvatska

CROATIA EUR 2025	3,000%	11.03.2025	99,25	99,75	3,90	3,29
CROATIA EUR 2027	3,000%	20.03.2027	99,14	99,64	3,32	3,13
CROATIA EUR 2028	2,700%	15.06.2028	98,13	98,63	3,19	3,06
CROATIA EUR 2029	1,125%	19.06.2029	89,71	90,21	3,35	3,23
CROATIA EUR 2030	2,750%	27.01.2030	96,91	97,41	3,35	3,25
CROATIA EUR 2031	1,500%	17.06.2031	88,30	88,90	3,36	3,26
CROATIA EUR 2032	2,875%	22.04.2032	96,80	97,30	3,34	3,26
CROATIA EUR 2033	1,125%	04.03.2033	82,53	83,13	3,44	3,35
CROATIA EUR 2034	3,375%	12.03.2034	97,81	98,41	3,64	3,57
CROATIA EUR 2035	4,000%	14.06.2035	102,97	103,57	3,67	3,61
CROATIA EUR 2041	1,750%	04.03.2041	73,75	74,25	3,89	3,84

Hrvatske korporativne obveznice

ZG. HOLDING 2028	4,900%	11.07.2028	101,55	102,55	4,49	4,23
------------------	--------	------------	--------	--------	------	------

Kotacije europskih državnih obveznica dospelja 10 godina		
Izdavatelj	Cijena	Prinos

Njemačka	97,14	2,53
Francuska	84,75	3,03
Austrija	98,98	3,02
Italija	100,27	3,85
Španjolska	99,52	3,30
Portugal	97,53	3,16
Češka	82,30	4,32
Grčka	98,76	3,52
Slovenija	94,12	3,11

CDS Pregled			
Izdavatelj	1 god	3 god	5 god

Hrvatska	19	54	79
Italija	11	36	63
Spain	8	22	34



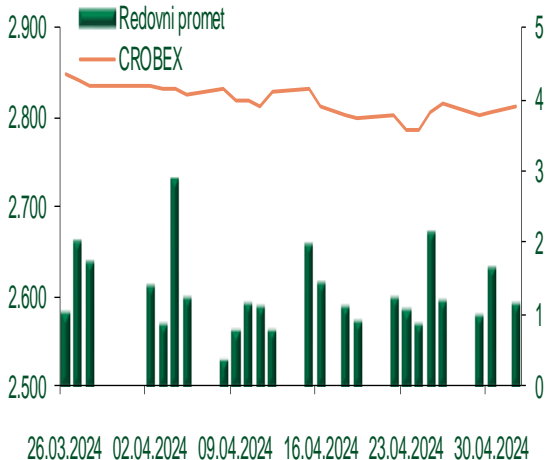
# Pregled dioničkog tržišta

## Dnevni pregled trgovanja na ZSE

Podaci za 02.05.2024.

Promet na burzi	1.585.392,12
Redovni promet	1.137.392,12
Dionice	925.277,44
Obveznice	181.803,14
Komercijalni zapisi	0,00
Strukturirani proizvodi	0,00
ETF	30.311,54
Blok promet	448.000,00
OTC promet	955.500,00
Vrijednost CROBEX indeksa	2.812,76
Dnevna promjena CROBEX indeksa	0,23
Promjena CROBEX indeksa u tekućoj godini	11,00
Vrijednost CROBEX10 indeksa	1.703,32
Dnevna promjena CROBEX10 indeksa	0,08
Promjena CROBEX10 indeksa u tekućoj godini	9,99

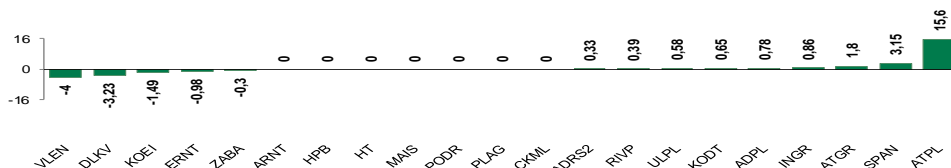
## Kretanje vrijednosti CROBEX-a i redovnog prometa



## Top 5 najlikvidnijih dionica na Zagrebačkoj burzi

Oznaka	Naziv društva	Zadnja cijena (EUR) na 02.05.2024.	% Promjene cijene	% Promjene u tekućoj godini	Promet ('000 EUR)	Tržišna kapitalizacija (mil. EUR)
ERNT	ERICSSON NIKOLA TESLA d.d.	203,00	-0,98	2,01	206,16	270,32
ATPL	ATLANTSKA PLOVIDBA d.d.	52,60	15,60	-0,75	116,59	110,11
HT	HT d.d.	30,60	0,00	12,09	96,19	2.485,32
MDKA	MEDIKA, d.d.	7.200,00	-2,70	4,35	64,55	217,40
ATGR	ATLANTIC GRUPA d.d.	56,50	1,80	0,00	64,06	753,55

## Dnevna % promjena sastavnica CROBEX-a



## Pregled stanja na burzama u regiji

Indeks	Vrijednost indeksa na	Dnevna promjena indeksa	Promjena indeksa u tekućoj
BELEX15	1.005,15	0,29%	14,79%
BELEXline	2.208,46	0,13%	15,38%
SBI TOP	1.426,27	-0,06%	13,79%
SASX-10	965,11	0,59%	-8,02%
BIRS	914,04	0,38%	-5,84%
MONEX 20	14.788,40	0,43%	-5,10%
MBI-10	7.281,88	-0,14%	19,06%

Izvor: službene stranice burzi regije

## Pregled stanja na burzama u svijetu

Indeks	Vrijednost indeksa na 02.05.2024.	Dnevna promjena indeksa	Promjena indeksa u tekućoj godini
FTSE 100	8.172,15	0,63%	5,68%
DAX 30	17.896,50	-0,20%	6,83%
CAC 40	7.914,65	-0,88%	4,92%
DJIA	38.225,66	0,85%	1,42%
NASDAQ	15.840,96	1,51%	5,53%
S&P 500	5.064,20	0,91%	6,17%
NIKKEI 225	38.236,07	-0,10%	14,26%

Izvor: Bloomberg

# Kontakti

## Riznica i ALM

Prodaja rizničnih proizvoda  
[treasurysales@pbz.hr](mailto:treasurysales@pbz.hr)

01 4891 301

Riznica  
[treasury@pbz.hr](mailto:treasury@pbz.hr)

- Likvidnost 01 4891 303
- Trgovanje devizama 01 4891 302
- Trgovanje vrijednosnim papirima 01 4891 304
- Trgovanje efektivom 01 4891 305

## Proizvodi korporativnog bankarstva

Brokerski poslovi  
[brokeri@pbz.hr](mailto:brokeri@pbz.hr)

01 4891 331

### Pravne napomene:

Ovu publikaciju izdaje PRIVREDNA BANKA ZAGREB-DIONIČKO DRUŠTVO, Zagreb, Radnička cesta 50 (dalje: PBZ) i namijenjena je klijentima Grupe PBZ. Ova publikacija je načinjena samo sa svrhom informiranja i ne može se niti na koji način smatrati ponudom ili pozivom na kupnju imovine ili prava koje se u njoj spominju. Informativni karakter ove publikacije znači da ona ne može služiti kao zamjena za vlastitu prosudbu i procjenu bilo kojeg čitatelja ili primatelja ove publikacije. Informacije, mišljenja, zaključci, prognoze i projekcije koje se ovdje iznose zasnivaju se na javno dostupnim podacima u čiju se točnost PBZ pouzdaje, ali istu ne može jamčiti. U skladu s navedenim, svi stavovi, mišljenja, zaključci, prognoze i projekcije izneseni u ovoj publikaciji podložni su promjenama podataka kako ih objavljuju korišteni izvori. PBZ dozvoljava daljnje korištenje podataka iz ove publikacije, uz obavezno navođenje ove publikacije kao izvora. Svaka imovina koja se spominje u ovoj publikaciji i čije se kretanje komentira može, s vremena na vrijeme, biti predmet trgovanja, odnosno zauzimanja pozicije od strane PBZ-a.

### Zaštita osobnih podataka:

Privredna banka Zagreb d.d., Radnička cesta 50, Zagreb, OIB 02535697732, upisana u sudski registar Trgovačkog suda u Zagrebu, pod matičnim brojem subjekta upisa (MBS) 080002817 (dalje: Banka), kao voditelj obrade osobnih podataka, posluje u skladu s načelima Uredbe (EU) 2016/679 EUROPSKOG PARLAMENTA I VIJEĆA od 27. travnja 2016. o zaštiti pojedinaca u vezi s obradom osobnih podataka i o slobodnom kretanju takvih podataka te o stavljanju izvan snage Direktive 95/46/EZ (Opća uredba o zaštiti podataka). Podaci za kontakt službenika za zaštitu podataka: [sluzbenik.za.zastitu.osobnih.podataka@pbz.hr](mailto:sluzbenik.za.zastitu.osobnih.podataka@pbz.hr)

Pri prikupljanju osobnih podataka klijenata, bilo da su prikupljeni od klijenta u trenutku njihovog prikupljanja bilo da su prikupljeni iz nekog drugog izvora, Banka pruža informacije u skladu s člancima 13. i 14. Opće uredbe o zaštiti podataka, kao što su primjerice informacije o Banci kao voditelju obrade, svrhama i pravnom temelju obrade osobnih podataka, kategorijama podataka koji se prikupljaju, razdoblju čuvanja podataka, primateljima podataka, izvoru podatka kao i o pravima u vezi zaštite osobnih podataka (primjerice, pravo na pristup podacima, pravo na brisanje, prigovor i dr.).

Osobne podatke klijenta kao i osobne podatke drugih fizičkih osoba (npr. zakonskih zastupnika, ovlaštenih potpisnika, kontakt osoba i sl.) danih u svrhu slanja ovog izvještaja Banka obrađuje i koristi zakonito, pošteno i transparentno, štiteći pri tome sigurnost osobnih podataka od neovlaštene ili nezakonite obrade, primjenjujući najviše tehničke, sigurnosne i organizacijske mjere zaštite. Detaljnije obavijesti o zaštiti privatnosti klijenta dostupne su u dokumentu "Informacija o obradi osobnih podataka fizičkih osoba u poslovanju s poslovnim subjektima" na [www.pbz.hr](http://www.pbz.hr) te u poslovnim prostorijama Banke.