

# Dnevni izvještaj financijskih tržišta

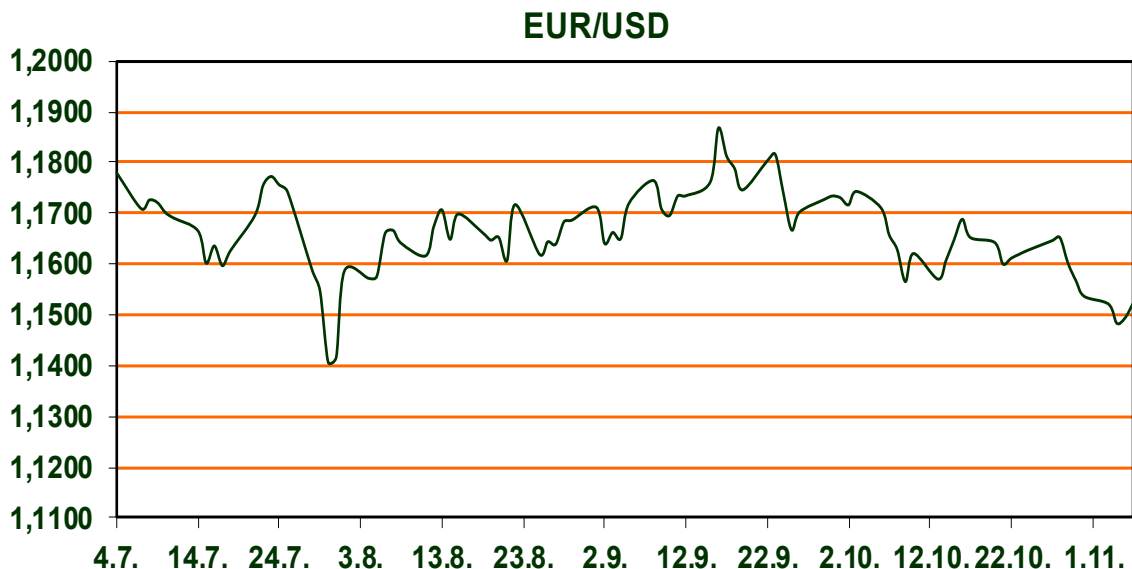
**06. studenog 2025.**

- **Rast zaposlenosti u SAD-u**
- **PMI u eurozoni revidiran na više na 53,0**
- **Danas odluka o kamati BoE**
- **CROBEX u minusu**

## Pregled deviznog tržišta

	Spot rates		Forward points EUR/USD			Interest rate swap EUR		
	BID	ASK		BID	ASK	BID	ASK	
EURUSD	1,1522	1,1523	O/N	0,40	0,44	1Y	2,125	2,133
EURCHF	0,9313	0,9317	T/N	1,24	1,26	2Y	2,139	2,145
EURGBP	0,8803	0,8807	1W	2,92	2,98	3Y	2,192	2,233
EURJPY	176,94	176,95	2W	5,87	5,94	4Y	2,286	2,293
GBPUSD	1,3085	1,3086	1M	12,81	12,91	5Y	2,359	2,365
USDJPY	153,56	153,57	3M	40,80	41,00	7Y	2,49	2,495
GOLD	4014,68	4015,24	6M	86,95	87,55	9Y	2,609	2,615
BRENT	64,00	64,01	12M	192,53	193,67	10Y	2,646	2,686

Jučer u SAD-u je objavljeno ADP izvješće o zapošljavanju koje je pokazalo rast zaposlenosti u privatnom sektoru za 42.000 radnih mjesta u listopadu (iznad očekivanja od +28.000), pri čemu su najveći doprinos dale djelatnosti obrazovanja, zdravstva, trgovine, prijevoza i komunalnih usluga. Gubitak radnih mjesta nastavio se u profesionalnim, informatičkim i ugostiteljskim sektorima. Veće kompanije predvodile su zapošljavanje. ISM indeks uslužnog sektora porastao je na 52,4 (prethodno 50,0; konsenzus 50,8), što označava najjaču ekspanziju od veljače. U Eurozoni je završni PMI za usluge revidiran naviše na 53,0 (s 52,6 u preliminarnom izvješću), dok je kompozitni PMI povećan na 52,5. To sugerira solidan rast u početku četvrtog tromjesečja i podržava očekivanja da će ECB zadržati kamatne stope nepromijenjenima. Danas se održavaju sastanci Norges Banke (očekuje se bez promjena) i Bank of Englanda (BoE). Na tržištu postoji djelomično očekivanje da bi BoE mogao smanjiti referentnu kamatnu stopu za 25 bb na 3,75%, iako je službeni konsenzus zadržavanje na 4%. U slučaju smanjenja, očekuje se slabljenje funte i pad prinosa državnih obveznica. U eurozoni se objavljuju podaci o maloprodaji za rujan, dok je u Njemačkoj u fokusu industrijska proizvodnja, koja je u kolovozu zabilježila snažan i neočekivan pad, dosegnuvši razine koje su posljednji put viđene tijekom pandemije covida i nakon financijske krize.



### KAMO ZA VIKEND: SOUND ART FESTIVAL Ispod Bine X

Cjeloživotno istraživanje zvuka, ometanja sistema i građenje alternativnih zajednica dovodi nas do desetog i posljednjeg festivalskog izdanja sound art festivala ISPOD BINE. Posljednje emitiranje selimo u epicentar splitskog undergrounda — klub Kocka — na noć beskompromisnog zvuka koja sažima sve što smo bili i najavljuje sve što dolazi. Festival počinje u subotu, 8.11., u 20 h u Klubu Kocka (Split).

# Pregled novčanog tržišta

Info tržišne kamate					
EUR	O/N	1W	1M	3M	6M
Bid	1,75	1,75	1,75	1,75	1,75
Ask	2,25	2,25	2,25	2,25	2,25
USD	O/N	1W	1M	3M	6M
Bid	3,80	3,80	3,80	3,80	3,75
Ask	4,30	4,30	4,30	4,30	4,25

Fond	04.11.2025 Vrijednost udjela fondova
Eurizon HR Cash klasa A	104,8892 EUR
Eurizon HR Cash klasa B	104,9855 EUR
Eurizon HR Cash klasa C	105,0773 EUR
Eurizon HR Start fond	20,0865 EUR
Eurizon HR D-Start fond	155,0699 USD
Eurizon HR Euro Short Term Bond fond	106,8411 EUR
Eurizon HR Bond fond	134,8142 EUR
Eurizon HR Conservative 10 fond	121,0425 EUR
Eurizon HR International Multi Asset fond	107,1439 EUR
Eurizon HR Flexible 30 fond	115,1273 EUR
Eurizon HR Moderate 30 fond	101,6158 EUR
Eurizon HR Dollar Progressive fond	115,5949 USD
Eurizon HR Global fond	22,3720 EUR
Eurizon HR Equity fond	26,2961 EUR
Eurizon HR Equity World fond	136,2300 EUR
Eurizon HR Active Defensive fond	117,1166 EUR
Eurizon HR Target 2027	107,3373 EUR
Eurizon HR Active Defensive 2 fond	111,5097 EUR
Eurizon HR Target 2027 II fond	110,3283 EUR
Eurizon HR Target 2027 III fond	112,5415 EUR
Eurizon HR Target 2025 fond	105,7422 EUR
Eurizon HR Target 2025 II fond	106,5711 EUR
Eurizon HR Target 2026 fond	106,9826 EUR
Eurizon HR Target 2026 II	105,3667 EUR

Trezorski zapisi (Rezultati posljednje aukcije Min. Financija RH)					
Ročnost	Valuta	Prinos	Izdano (Mio)	Dat. Izdanja	Dat. Dospjeća
364	EUR	2,30	829	27.02.2025	26.02.2026
91	EUR	2,05	1170	17.06.2025	18.09.2025

Kamatni sw apovi	EUR BID	USD BID	CHF BID
1 Y	2,1250	3,8875	-0,0463
2 Y	2,1400	3,6840	-0,0521
3 Y	2,1920	3,6543	0,0200
4 Y	2,2860	3,6667	0,0923
5 Y	2,3590	3,7007	0,1600
6 Y	2,4156	3,7503	0,2278
7 Y	2,4900	3,8093	0,2955
8 Y	2,5520	3,8645	0,3573
9 Y	2,5994	3,9193	0,4179
10 Y	2,6510	3,9635	0,4775



# Pregled tržišta obveznica

Obveznice Republike Hrvatske						
Naziv	Kupon	Dospijeće	Cijena		Prinos	
			Bid	Ask	Bid	Ask

Euro - domaća izdanja (bivši VK)

RHMF-O-267E	2,125%	15.07.2026	99,84	100,14	2,36	1,92
RHMF-O-275E	0,750%	05.05.2027	97,18	97,58	2,70	2,42
RHMF-O-302E	1,250%	04.02.2030	94,42	95,02	2,65	2,50
RHMF-O-327E	3,375%	15.07.2032	103,24	103,94	2,84	2,72
RHMF-O-403E	1,250%	03.03.2040	74,14	75,14	3,57	3,47

Kotacije europskih državnih obveznica dospjeća 10 godina		
Izdavatelj	Cijena	Prinos

Njemačka	99,46	2,66
Francuska	100,43	3,45
Austrija	99,91	2,96
Italija	101,78	3,42
Španjolska	100,22	3,17
Portugal	99,80	3,02
Češka	92,00	4,55
Grčka	102,54	3,31
Slovenija	87,78	3,02

EUR - domaća izdanja

RHMF-O-26CA	4,250%	14.12.2026	102,17	102,97	2,23	1,99
RHMF-O-273N	2,650%	10.03.2027	100,35	100,85	2,37	1,50
RHMF-O-277N	3,300%	12.07.2027	101,86	102,36	2,15	1,85
RHMF-O-282A	2,875%	07.02.2028	101,36	102,26	2,25	1,84
RHMF-O-287A	0,500%	05.07.2028	94,79	95,29	2,55	2,34
RHMF-O-297A	2,375%	09.07.2029	99,14	100,04	2,62	2,36
RHMF-O-303A	3,000%	10.03.2030	101,44	101,94	2,64	2,52
RHMF-O-327A	3,250%	07.07.2032	102,88	103,88	2,77	2,61
RHMF-O-33BA	3,750%	24.11.2033	105,24	105,84	3,01	2,92
RHMF-O-347A	3,500%	12.07.2034	103,44	104,44	3,04	2,92
RHMF-O-34BA	1,000%	27.11.2034	83,44	84,44	3,11	2,97

Eurobonds Rep. Hrvatske						
Naziv	Kupon	Dospijeće	Cijena		Prinos	
			Bid	Ask	Bid	Ask

Republika Hrvatska

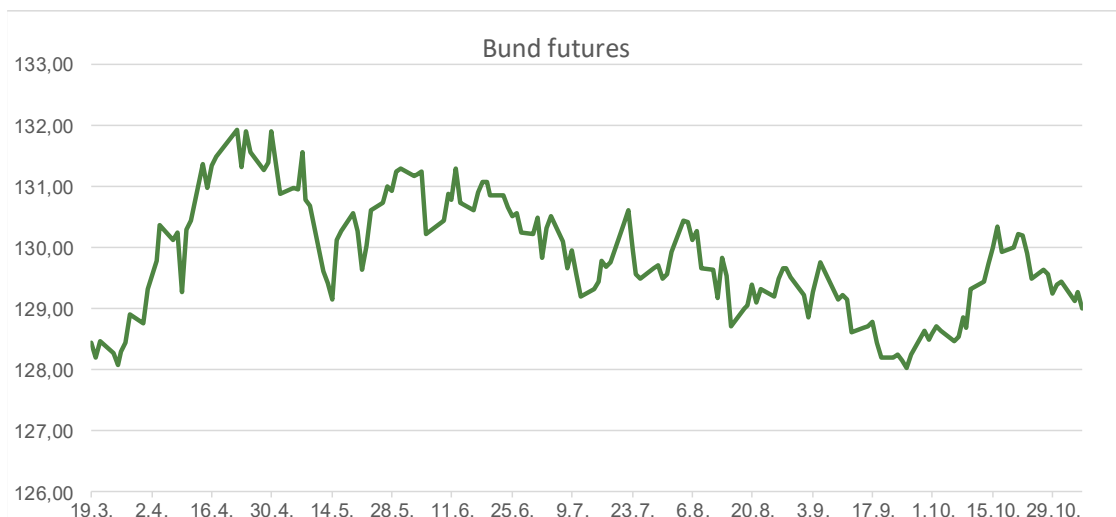
CROATIA EUR 2027	3,000%	20.03.2027	100,98	101,48	2,26	1,88
CROATIA EUR 2028	2,700%	15.06.2028	100,84	101,34	2,36	2,16
CROATIA EUR 2029	1,125%	19.06.2029	95,25	95,75	2,52	2,37
CROATIA EUR 2030	2,750%	27.01.2030	100,84	101,34	2,54	2,41
CROATIA EUR 2031	1,500%	17.06.2031	93,73	94,33	2,72	2,60
CROATIA EUR 2032	2,875%	22.04.2032	100,12	100,72	2,85	2,75
CROATIA EUR 2033	1,125%	04.03.2033	88,27	88,87	2,92	2,82
CROATIA EUR 2034	3,375%	12.03.2034	102,82	103,42	2,99	2,91
CROATIA EUR 2035	4,000%	14.06.2035	107,81	108,41	3,05	2,98
CROATIA EUR 2037	3,250%	11.02.2037	98,24	98,84	3,44	3,37
CROATIA EUR 2041	1,750%	04.03.2041	78,61	79,21	3,58	3,52

Hrvatske korporativne obveznice						
---------------------------------	--	--	--	--	--	--

ZG. HOLDING 2028	4,900%	11.07.2028	103,35	104,35	3,57	3,18
------------------	--------	------------	--------	--------	------	------

CDS Pregled			
Izdavatelj	1 god	3 god	5 god

Hrvatska	20	37	61
Njemačka	6	20	9
Spain	6	14	23



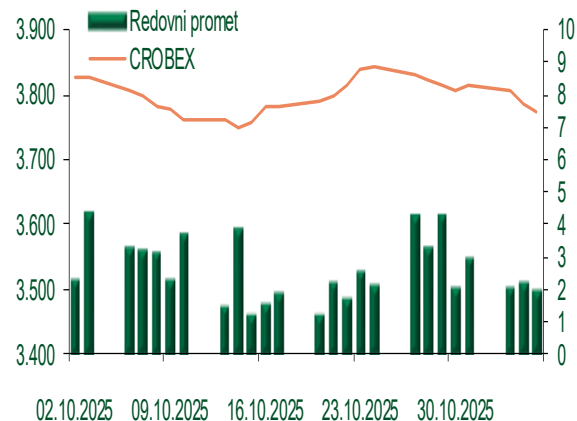
# Pregled dioničkog tržišta

## Dnevni pregled trgovanja na ZSE

Podaci za 05.11.2025.

Promet na burzi	5.466.283,67
Redovni promet	1.964.533,67
Dionice	1.890.153,95
Obveznice	8.296,56
Komercijalni zapisi	0,00
Strukturirani proizvodi	0,00
ETF	66.083,16
Blok promet	3.501.750,00
OTC promet	0,00
Vrijednost CROBEX indeksa	3.773,96
Dnevna promjena CROBEX indeksa	-0,34
Promjena CROBEX indeksa u tekućoj godini	18,26
Vrijednost CROBEX10 indeksa	2.402,64
Dnevna promjena CROBEX10 indeksa	-0,37
Promjena CROBEX10 indeksa u tekućoj godini	19,97

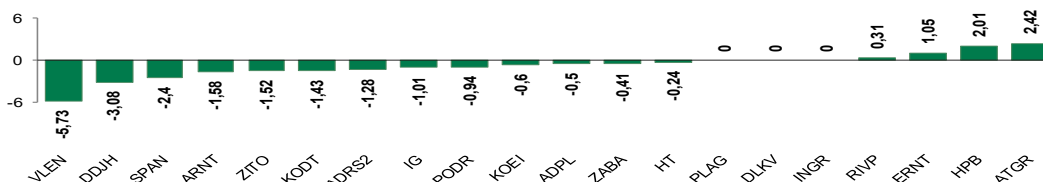
## Kretanje vrijednosti CROBEX-a i redovnog prometa



## Top 5 najlikvidnijih dionica na Zagrebačkoj burzi

Oznaka	Naziv društva	Zadnja cijena (EUR) na 05.11.2025.	% Promjene cijene	% Promjene u tekućoj godini	Promet ('000 EUR)	Tržišna kapitalizacija (mil. EUR)
CKML	Čakovečki mlinovi d.d.	11,60	1,75	11,54	336,01	1,22
KODT2	KONCAR - D&ST dd	3.340,00	-2,34	288,37	242,50	205,17
KODT	KONCAR - D&ST dd	3.450,00	-1,43	305,88	236,54	669,95
KOEI	KONCAR d.d.	658,00	-0,60	251,87	149,42	1.692,45
ZITO	ZITO d.d.	19,50	-1,52	-9,30	111,30	499,35

## Dnevna % promjena sastavnica CROBEX-a



## Pregled stanja na burzama u regiji

Indeks	Vrijednost indeksa na 05.11.2025.	Dnevna promjena indeksa	Promjena indeksa u tekućoj godini
BELEX15	1.231,38	0,16%	7,38%
BELEXline	2.842,88	0,12%	15,86%
SBI TOP	2.449,74	0,24%	46,99%
SASX-10	1.480,61	0,07%	20,24%
BIRS	854,60	0,00%	-7,01%
MONEX 20	18.119,20	0,00%	10,26%
MBI-10	10.316,88	0,09%	1,14%

Izvor: službene stranice burzi regije

## Pregled stanja na burzama u svijetu

Indeks	Vrijednost indeksa na 05.11.2025.	Dnevna promjena indeksa	Promjena indeksa u tekućoj godini
FTSE 100	9.777,08	0,64%	19,63%
DAX 30	24.049,74	0,42%	20,80%
CAC 40	8.074,23	0,08%	9,40%
DJIA	47.311,00	0,48%	11,20%
NASDAQ	23.499,80	0,65%	21,69%
S&P 500	6.796,29	0,37%	15,55%
NIKKEI 225	50.883,68	1,34%	27,55%

Izvor: Bloomberg

# Kontakti

## Riznica i ALM

Prodaja rizničnih proizvoda  
[treasurysales@pbz.hr](mailto:treasurysales@pbz.hr)

01 4891 301

Riznica  
[treasury@pbz.hr](mailto:treasury@pbz.hr)

- Likvidnost 01 4891 303
- Trgovanje devizama 01 4891 302
- Trgovanje vrijednosnim papirima 01 4891 304
- Trgovanje efektivom 01 4891 305

## Proizvodi korporativnog bankarstva

Brokerski poslovi  
[brokeri@pbz.hr](mailto:brokeri@pbz.hr)

01 4891 331

### Pravne napomene:

Ovu publikaciju izdaje PRIVREDNA BANKA ZAGREB-DIONIČKO DRUŠTVO, Zagreb, Radnička cesta 50 (dalje: PBZ) i namijenjena je klijentima Grupe PBZ. Ova publikacija je načinjena samo sa svrhom informiranja i ne može se niti na koji način smatrati ponudom ili pozivom na kupnju imovine ili prava koje se u njoj spominju. Informativni karakter ove publikacije znači da ona ne može služiti kao zamjena za vlastitu prosudbu i procjenu bilo kojeg čitatelja ili primatelja ove publikacije. Informacije, mišljenja, zaključci, prognoze i projekcije koje se ovdje iznose zasnivaju se na javno dostupnim podacima u čiju se točnost PBZ pouzdaje, ali istu ne može jamčiti. U skladu s navedenim, svi stavovi, mišljenja, zaključci, prognoze i projekcije izneseni u ovoj publikaciji podložni su promjenama podataka kako ih objavljuju korišteni izvori. PBZ dozvoljava daljnje korištenje podataka iz ove publikacije, uz obavezno navođenje ove publikacije kao izvora. Svaka imovina koja se spominje u ovoj publikaciji i čije se kretanje komentira može, s vremena na vrijeme, biti predmet trgovanja, odnosno zauzimanja pozicije od strane PBZ-a.

### Zaštita osobnih podataka:

Privredna banka Zagreb d.d., Radnička cesta 50, Zagreb, OIB 02535697732, upisana u sudski registar Trgovačkog suda u Zagrebu, pod matičnim brojem subjekta upisa (MBS) 080002817 (dalje: Banka), kao voditelj obrade osobnih podataka, posluje u skladu s načelima Uredbe (EU) 2016/679 EUROPSKOG PARLAMENTA I VIJEĆA od 27. travnja 2016. o zaštiti pojedinaca u vezi s obradom osobnih podataka i o slobodnom kretanju takvih podataka te o stavljanju izvan snage Direktive 95/46/EZ (Opća uredba o zaštiti podataka). Podaci za kontakt službenika za zaštitu podataka: [sluzbenik.za.zastitu.osobnih.podataka@pbz.hr](mailto:sluzbenik.za.zastitu.osobnih.podataka@pbz.hr)

Pri prikupljanju osobnih podataka klijenata, bilo da su prikupljeni od klijenta u trenutku njihovog prikupljanja bilo da su prikupljeni iz nekog drugog izvora, Banka pruža informacije u skladu s člancima 13. i 14. Opće uredbe o zaštiti podataka, kao što su primjerice informacije o Banci kao voditelju obrade, svrhama i pravnom temelju obrade osobnih podataka, kategorijama podataka koji se prikupljaju, razdoblju čuvanja podataka, primateljima podataka, izvoru podatka kao i o pravima u vezi zaštite osobnih podataka (primjerice, pravo na pristup podacima, pravo na brisanje, prigovor i dr.).

Osobne podatke klijenta kao i osobne podatke drugih fizičkih osoba (npr. zakonskih zastupnika, ovlaštenih potpisnika, kontakt osoba i sl.) danih u svrhu slanja ovog izvještaja Banka obrađuje i koristi zakonito, pošteno i transparentno, štiteći pri tome sigurnost osobnih podataka od neovlaštene ili nezakonite obrade, primjenjujući najviše tehničke, sigurnosne i organizacijske mjere zaštite. Detaljnije obavijesti o zaštiti privatnosti klijenta dostupne su u dokumentu "Informacija o obradi osobnih podataka fizičkih osoba u poslovanju s poslovnim subjektima" na [www.pbz.hr](http://www.pbz.hr) te u poslovnim prostorijama Banke.