

# Dnevni izvještaj financijskih tržišta

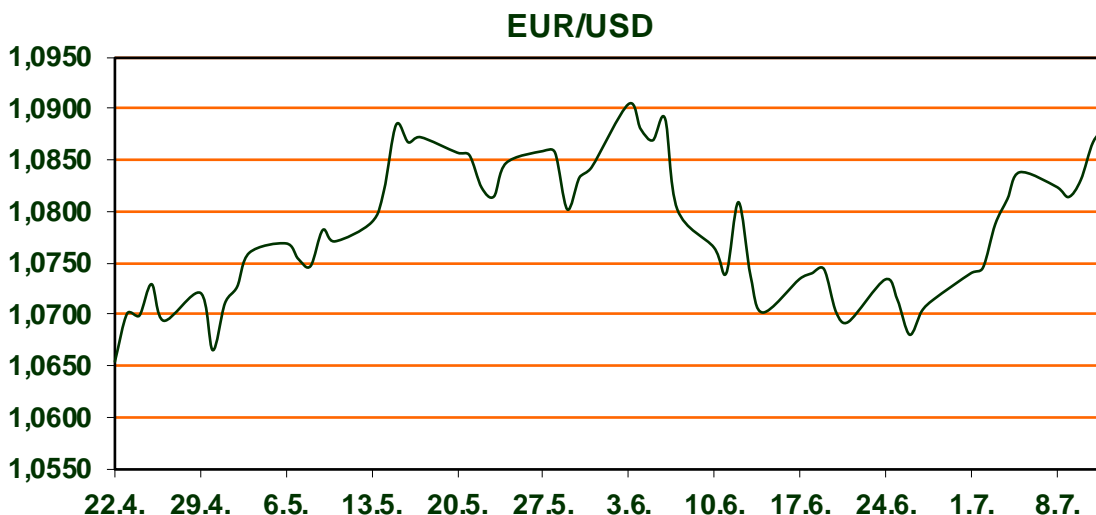
**12. srpnja 2024.**

- **EURUSD na 1,087**
- **Slabi CPI u SAD-u**
- **Rast cijena nafte**
- **Nastavljen blagi pad CROBEX-a, europski dionički indeksi u plusu**

# Pregled deviznog tržišta

	Spot rates		Forward points EUR/USD			Interest rate swap EUR		
	BID	ASK		BID	ASK		BID	ASK
EURUSD	1,0879	1,0883	O/N	0,40	0,44	1Y	3,468	3,508
EURCHF	0,9743	0,9748	T/N	1,24	1,26	2Y	3,111	3,116
EURGBP	0,8410	0,8415	1W	2,92	2,98	3Y	2,917	2,957
EURJPY	173,21	173,22	2W	5,87	5,94	4Y	2,843	2,847
GBPUSD	1,2931	1,2939	1M	12,81	12,91	5Y	2,794	2,798
USDJPY	159,16	159,21	3M	40,80	41,00	7Y	2,751	2,755
GOLD	2406,42	2406,93	6M	86,95	87,55	9Y	2,747	2,757
BRENT	86,02	86,03	12M	192,53	193,67	10Y	2,76	2,764

USD Index (DXY) pao je na višetjednu najnižu vrijednost malo iznad 104,00 nakon razočaravajućih podataka CPI-a u SAD-u i pada prinosa u SAD-u. EUR/USD je dodatno porastao i neuspješno testirao razinu od 1,0900 te se jutros trguje oko 1,0870. USD/JPY se povukao na najniže mjesečne vrijednosti i približio se zoni od 157,00 nakon vjerojatne fx intervencije japanskih dužnosnika. Danas će se u SAD-u najviše pratiti objava proizvođačkih cijena i preliminarni pokazatelj raspoloženja potrošača u Michiganu te stanje platne bilance u Njemačkoj. Slabiji dolar i nagađanja oko smanjenja stope od strane Fed-a potaknuli su cijene nafte na rast treći dan zaredom. Brent je porastao prema 86 USD po barelu a WTI iznad granice od 83,00 dolara po barelu. I cijene zlata značajno su porasle i premašile granicu od 2420 dolara po unci. Na Wall Streetu Dow Jones indeks je ojačao za 0,08% na 39.753 boda, S&P 500 je pao za 0,88%, na 5.584 boda, a Nasdaq 1,95%, na 18.283 boda. Na Zagrebačkoj burzi CROBEX je pao za 0,12% na 2.820,59 bodova, a CROBEX10 za 0,16% na 1.686,17 bodova, uz sveukupni promet od 1,2 milijuna eura.



RECEPT: Palačinke s tikvicama

Priprema: Naribajte tikvicu. U posudi umutite mlijeko, jaja, šećer i sol. Dodajte brašno s praškom za pecivo i miješajte dok ne postane glatko. Umiješajte naribane tikvice. Neprijanjajuću tavu lagano premažite uljem pa je zagrijte na jakoj vatri. Dodajte jednu kacijolu tijesta i pecite dok rubovi ne počnu smeđiti i podizati se s površine tave. Preokrenite palačinku i pecite dok ne uhvati lijepu boju pa je prebacite na zagrijani tanjur. Nastavite dok ne potrošite svo tijesto. Dobre su tople i hladne, idu sa slatkim i slanym nadjevima, a ako ćete kao nadjev koristiti sir, nadjenite palačinke dok su vruće, kako bi se sir lijepo rastopio.

# Pregled novčanog tržišta

Info tržišne kamate					
EUR	O/N	1W	1M	3M	6M
Bid	3,50	3,50	3,50	3,50	3,50
Ask	4,00	4,00	4,00	4,00	4,00
USD	O/N	1W	1M	3M	6M
Bid	5,00	5,00	5,00	5,00	5,00
Ask	5,50	5,50	5,50	5,50	5,50

Fond	Vrijednost udjela fondova	10.07.2024
Eurizon HR Cash klasa A	101,8465	EUR
Eurizon HR Cash klasa B	101,8726	EUR
Eurizon HR Cash klasa C*	101,8943	EUR
Eurizon HR Start fond	19,3283	EUR
Eurizon HR D-Start fond	146,7133	USD
Eurizon HR Euro Short Term Bond fond	102,2965	EUR
Eurizon HR Bond fond	128,8442	EUR
Eurizon HR Conservative 10 fond	114,7528	EUR
Eurizon HR International Multi Asset fond	99,5347	EUR
Eurizon HR Flexible 30 fond	108,8652	EUR
Eurizon HR Moderate 30 fond	96,5810	EUR
Eurizon HR Dollar Progressive fond	104,9601	USD
Eurizon HR Global fond	20,4430	EUR
Eurizon HR Equity fond	20,2674	EUR
Eurizon HR Equity World fond	120,5371	EUR
Eurizon HR Active Defensive fond	104,4137	EUR
Eurizon HR Target 2027	101,8872	EUR
Eurizon HR Active Defensive 2 fond	100,9910	EUR
Eurizon HR Target 2027 II fond	104,6428	EUR
Eurizon HR Target 2027 III fond	106,8858	EUR
Eurizon HR Dollar Bond fond 3	105,9660	USD
Eurizon HR Target 2025 fond	102,1894	EUR
Eurizon HR Target 2025 II fond	103,0540	EUR
Eurizon HR Target 2025 III fond	102,9587	EUR
Eurizon HR Target 2025 IV fond	102,4892	EUR
Eurizon HR Target 2026 fond	102,9934	EUR
Eurizon HR Target 2026 II	100,8837	EUR

Trezorski zapisi (Rezultati posljednje aukcije Min. Financija RH)					
Ročnost	Valuta	Prinos	Izdano (Mio)	Dat. Izdanja	Dat. Dospjeća
364	EUR	3,44	158	06.06.2024	05.06.2025
182	EUR	3,65	40	06.06.2024	05.09.2024

	EUR BID	USD BID
1 Y	3,4680	5,3020
2 Y	3,1070	4,5870
3 Y	2,9330	4,3200
4 Y	2,8410	4,1880
5 Y	2,7810	4,1240
6 Y	2,7670	4,0860
7 Y	2,7500	4,0640
8 Y	2,7360	4,0550
9 Y	2,7540	4,0480
10 Y	2,7440	4,0530



# Pregled tržišta obveznica

Obveznice Republike Hrvatske						
Naziv	Kupon	Dospijeće	Cijena		Prinos	
			Bid	Ask	Bid	Ask

Euro - domaća izdanja (bivši VK)

RHMF-O-267E	2,125%	15.01.2026	97,42	97,72	3,47	3,32
RHMF-O-275E	0,750%	05.05.2027	93,05	93,45	3,37	3,21
RHMF-O-302E	1,250%	04.02.2030	89,27	89,87	3,39	3,27
RHMF-O-322E	3,375%	15.07.2032	100,55	101,25	3,30	3,20
RHMF-O-403E	1,250%	03.03.2040	70,75	71,75	3,74	3,63

Kotacije europskih državnih obveznica dospjeća 10 godina		
Izdavatelj	Cijena	Prinos

Njemačka	100,80	2,51
Francuska	98,61	3,16
Austrija	99,18	3,00
Italija	100,60	3,81
Španjolska	101,60	3,27
Portugal	98,14	3,09
Češka	85,31	3,92
Grčka	98,94	3,50
Slovenija	97,91	3,25

EUR - domaća izdanja

RHMF-O-24BA	0,250%	27.11.2024	98,62	99,32	4,09	2,13
RHMF-O-253A	0,250%	03.03.2025	96,82	97,62	5,42	4,09
RHMF-O-253B	3,650%	08.03.2025	99,89	100,09	3,78	3,46
RHMF-O-257A	4,500%	09.07.2025	101,07	101,87	3,38	2,54
RHMF-O-26CA	4,250%	14.12.2026	102,23	103,03	3,28	2,92
RHMF-O-277N	3,300%	12.07.2027	99,94	100,44	3,32	3,14
RHMF-O-282A	2,875%	07.02.2028	98,59	99,49	3,30	3,03
RHMF-O-287A	0,500%	05.07.2028	89,76	90,26	3,27	3,13
RHMF-O-297A	2,375%	09.07.2029	95,83	96,73	3,29	3,09
RHMF-O-327A	3,250%	07.07.2032	99,79	100,79	3,28	3,14
RHMF-O-33BA	3,750%	24.11.2033	102,93	103,53	3,38	3,31
RHMF-O-347A	3,500%	12.07.2034	99,10	100,10	3,61	3,49
RHMF-O-34BA	1,000%	27.11.2034	77,64	78,64	3,60	3,47

Eurobonds Rep. Hrvatske						
Naziv	Kupon	Dospijeće	Cijena		Prinos	
			Bid	Ask	Bid	Ask

Republika Hrvatska

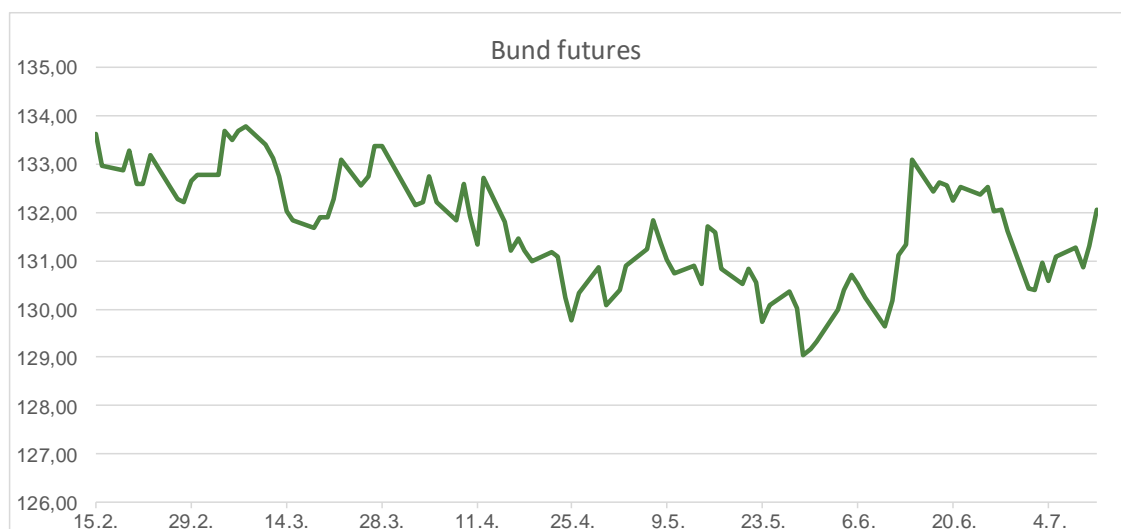
CROATIA EUR 2025	3,000%	11.03.2025	99,44	99,64	3,83	3,52
CROATIA EUR 2027	3,000%	20.03.2027	99,24	99,74	3,30	3,10
CROATIA EUR 2028	2,700%	15.06.2028	98,41	98,91	3,14	3,00
CROATIA EUR 2029	1,125%	19.06.2029	90,48	90,98	3,25	3,13
CROATIA EUR 2030	2,750%	27.01.2030	97,67	98,17	3,21	3,11
CROATIA EUR 2031	1,500%	17.06.2031	88,98	89,58	3,29	3,19
CROATIA EUR 2032	2,875%	22.04.2032	97,55	98,15	3,23	3,14
CROATIA EUR 2033	1,125%	04.03.2033	83,50	84,10	3,34	3,25
CROATIA EUR 2034	3,375%	12.03.2034	98,69	99,29	3,53	3,46
CROATIA EUR 2035	4,000%	14.06.2035	103,34	103,94	3,63	3,56
CROATIA EUR 2041	1,750%	04.03.2041	75,22	75,82	3,77	3,71

Hrvatske korporativne obveznice						
---------------------------------	--	--	--	--	--	--

ZG. HOLDING 2028	4,900%	11.07.2028	101,55	102,55	4,47	4,20
------------------	--------	------------	--------	--------	------	------

CDS Pregled			
Izdavatelj	1 god	3 god	5 god

Hrvatska	19	57	85
Italija	13	36	62
Spain	6	19	34



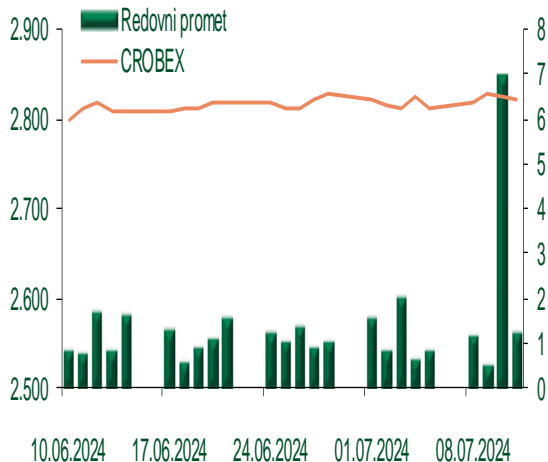
# Pregled dioničkog tržišta

## Dnevni pregled trgovanja na ZSE

Podaci za 11.07.2024.

Promet na burzi	1.235.651,40
Redovni promet	1.235.651,40
Dionice	1.142.647,33
Obveznice	87.009,98
Komercijalni zapisi	0,00
Strukturirani proizvodi	0,00
ETF	5.994,09
Blok promet	0,00
OTC promet	384.450,00
Vrijednost CROBEX indeksa	2.820,59
Dnevna promjena CROBEX indeksa	-0,12
Promjena CROBEX indeksa u tekućoj godini	11,31
Vrijednost CROBEX10 indeksa	1.686,17
Dnevna promjena CROBEX10 indeksa	-0,16
Promjena CROBEX10 indeksa u tekućoj godini	8,88

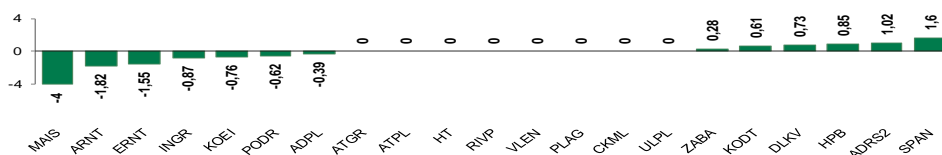
## Kretanje vrijednosti CROBEX-a i redovnog prometa



## Top 5 najlikvidnijih dionica na Zagrebačkoj burzi

Oznaka	Naziv društva	Zadnja cijena (EUR) na 11.07.2024.	% Promjene cijene	% Promjene u tekućoj godini	Promet ('000 EUR)	Tržišna kapitalizacija (mil. EUR)
ADRS2	ADRS GRUPA d.d.	59,60	1,02	5,30	189,15	404,33
KODT2	KONCAR - D&ST dd	1.650,00	0,00	91,86	170,06	101,36
KOEI	KONCAR d.d.	260,00	-0,76	39,04	165,04	668,75
KODT	KONCAR - D&ST dd	1.660,00	0,61	95,29	142,09	322,35
ERNT	ERICSSON NIKOLA TESLA d.d.	191,00	-1,55	-4,02	134,55	254,35

## Dnevna % promjena sastavnica CROBEX-a



## Pregled stanja na burzama u regiji

Indeks	Vrijednost indeksa na	Dnevna promjena indeksa	Promjena indeksa u tekućoj
BELEX15	999,04	-0,17%	14,09%
BELEXline	2.210,45	-0,31%	15,49%
SBI TOP	1.627,41	1,20%	29,84%
SASX-10	1.071,74	-0,33%	2,14%
BIRS	874,43	0,00%	-9,92%
MONEX 20	15.013,71	0,48%	-3,65%
MBI-10	8.094,19	0,15%	32,34%

Izvor: službene stranice burzi regije

## Pregled stanja na burzama u svijetu

Indeks	Vrijednost indeksa na 11.07.2024.	Dnevna promjena indeksa	Promjena indeksa u tekućoj godini
FTSE 100	8.223,34	0,36%	6,34%
DAX 30	18.534,56	0,69%	10,64%
CAC 40	7.627,13	0,71%	1,11%
DJIA	39.753,75	0,08%	5,48%
NASDAQ	18.283,41	-1,95%	21,80%
S&P 500	5.584,54	-0,88%	17,08%
NIKKEI 225	41.190,68	-2,45%	23,09%

Izvor: Bloomberg

# Kontakti

## Riznica i ALM

Prodaja rizničnih proizvoda  
[treasurysales@pbz.hr](mailto:treasurysales@pbz.hr)

01 4891 301

Riznica  
[treasury@pbz.hr](mailto:treasury@pbz.hr)

- Likvidnost 01 4891 303
- Trgovanje devizama 01 4891 302
- Trgovanje vrijednosnim papirima 01 4891 304
- Trgovanje efektivom 01 4891 305

## Proizvodi korporativnog bankarstva

Brokerski poslovi  
[brokeri@pbz.hr](mailto:brokeri@pbz.hr)

01 4891 331

### Pravne napomene:

Ovu publikaciju izdaje PRIVREDNA BANKA ZAGREB-DIONIČKO DRUŠTVO, Zagreb, Radnička cesta 50 (dalje: PBZ) i namijenjena je klijentima Grupe PBZ. Ova publikacija je načinjena samo sa svrhom informiranja i ne može se niti na koji način smatrati ponudom ili pozivom na kupnju imovine ili prava koje se u njoj spominju. Informativni karakter ove publikacije znači da ona ne može služiti kao zamjena za vlastitu prosudbu i procjenu bilo kojeg čitatelja ili primatelja ove publikacije. Informacije, mišljenja, zaključci, prognoze i projekcije koje se ovdje iznose zasnivaju se na javno dostupnim podacima u čiju se točnost PBZ pouzdaje, ali istu ne može jamčiti. U skladu s navedenim, svi stavovi, mišljenja, zaključci, prognoze i projekcije izneseni u ovoj publikaciji podložni su promjenama podataka kako ih objavljuju korišteni izvori. PBZ dozvoljava daljnje korištenje podataka iz ove publikacije, uz obavezno navođenje ove publikacije kao izvora. Svaka imovina koja se spominje u ovoj publikaciji i čije se kretanje komentira može, s vremena na vrijeme, biti predmet trgovanja, odnosno zauzimanja pozicije od strane PBZ-a.

### Zaštita osobnih podataka:

Privredna banka Zagreb d.d., Radnička cesta 50, Zagreb, OIB 02535697732, upisana u sudski registar Trgovačkog suda u Zagrebu, pod matičnim brojem subjekta upisa (MBS) 080002817 (dalje: Banka), kao voditelj obrade osobnih podataka, posluje u skladu s načelima Uredbe (EU) 2016/679 EUROPSKOG PARLAMENTA I VIJEĆA od 27. travnja 2016. o zaštiti pojedinaca u vezi s obradom osobnih podataka i o slobodnom kretanju takvih podataka te o stavljanju izvan snage Direktive 95/46/EZ (Opća uredba o zaštiti podataka). Podaci za kontakt službenika za zaštitu podataka: [sluzbenik.za.zastitu.osobnih.podataka@pbz.hr](mailto:sluzbenik.za.zastitu.osobnih.podataka@pbz.hr)

Pri prikupljanju osobnih podataka klijenata, bilo da su prikupljeni od klijenta u trenutku njihovog prikupljanja bilo da su prikupljeni iz nekog drugog izvora, Banka pruža informacije u skladu s člancima 13. i 14. Opće uredbe o zaštiti podataka, kao što su primjerice informacije o Banci kao voditelju obrade, svrhama i pravnom temelju obrade osobnih podataka, kategorijama podataka koji se prikupljaju, razdoblju čuvanja podataka, primateljima podataka, izvoru podatka kao i o pravima u vezi zaštite osobnih podataka (primjerice, pravo na pristup podacima, pravo na brisanje, prigovor i dr.).

Osobne podatke klijenta kao i osobne podatke drugih fizičkih osoba (npr. zakonskih zastupnika, ovlaštenih potpisnika, kontakt osoba i sl.) danih u svrhu slanja ovog izvještaja Banka obrađuje i koristi zakonito, pošteno i transparentno, štiteći pri tome sigurnost osobnih podataka od neovlaštene ili nezakonite obrade, primjenjujući najviše tehničke, sigurnosne i organizacijske mjere zaštite. Detaljnije obavijesti o zaštiti privatnosti klijenta dostupne su u dokumentu "Informacija o obradi osobnih podataka fizičkih osoba u poslovanju s poslovnim subjektima" na [www.pbz.hr](http://www.pbz.hr) te u poslovnim prostorijama Banke.