

Dnevni izvještaj financijskih tržišta

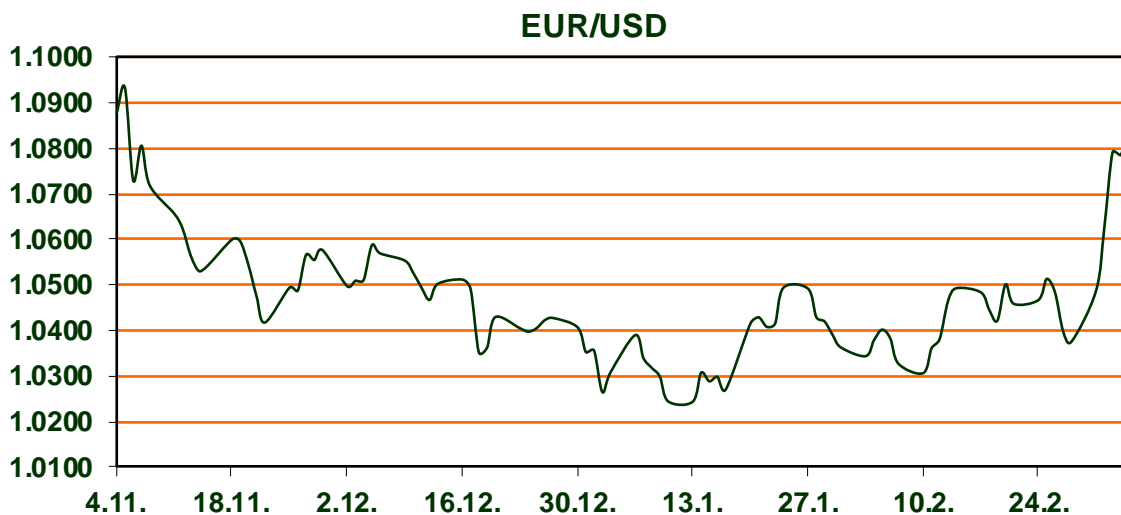
07. ožujka 2025.

- **ECB očekivano snizio kamatnu stopu**
- **Nova izdanja domaće obveznice**
- **EURUSD iznad 1,08**
- **CROBEX bez značajne promjene. američki dionički indeksi u padu**

Pregled deviznog tržišta

	Spot rates		Forward points EUR/USD			Interest rate swap EUR		
	BID	ASK		BID	ASK	BID	ASK	
EURUSD	1.0854	1.0855	O/N	0.40	0.44	1Y	2.319	2.359
EURCHF	0.9532	0.9537	T/N	1.24	1.26	2Y	2.3257	2.3357
EURGBP	0.8397	0.8402	1W	2.92	2.98	3Y	2.394	2.405
EURJPY	160.10	160.11	2W	5.87	5.94	4Y	2.4513	2.4613
GBPUSD	1.2921	1.2926	1M	12.81	12.91	5Y	2.4995	2.5095
USDJPY	147.48	147.52	3M	40.80	41.00	7Y	2.576	2.586
GOLD	2920.01	2920.31	6M	86.95	87.55	9Y	2.6361	2.6461
BRENT	70.06	70.07	12M	192.53	193.67	10Y	2.649	2.689

Jučer je sukladno očekivanjima ECB snizio stopu monetarne politike za 25bp s 2,75% na 2,50%. Tržišta očekuju daljnja smanjenja na slijedećim sastancima ali neizvjesnost ostaje zbog geopolitičkih napetosti i ekonomskih čimbenika. U SAD-u su početni podaci o zahtjevima za nezaposlene pali za 21.000 na 221.000 u ožujku, što je znatno ispod tržišnih očekivanja. EUR/USD je porastao iznad 1,08 potaknut najavama fiskalne potrošnje u eurozoni, a sastanak ECB-a imao je ograničen utjecaj nakon široko očekivanog smanjenja stope od 25bp. Indeks američkog dolara (DXY) dodatno se povukao i probio podršku od 104,00, dosegnuvši nove najniže razine u više mjeseci. Danas očekujemo objavu stope rasta BDP-a u eurozoni u četvrtom tromjesečju, a u SAD-u fokus se usmjerava na izvješće o poslovima za veljaču. Očekuju se niži Nonfarm Payrollsi zbog negativne sezone, saveznih otpuštanja i usporavanja imigracije koja ograničava rast ponude radne snage. Burzovni indeksi na američkim burzama su u četvrtak pali kao posljedica nesigurnosti ulagača po pitanju trgovinske politike Washingtona. Dow Jones indeks oslabio je 0,99% na 42.579 bodova, S&P 500 je u minusu od 1,78% na 5.738 bodova, a Nasdaq indeks je pao za 2,61% na 18.069 bodova. Na Zagrebačkoj burzi CROBEX je pao za 0,15% na 3.296,88 bodova, a CROBEX10 je u minusu 0,54% na 2.073,70 bodova. Cijene nafte su u padu te se kreću ispod 69 dolara po barelu zbog planova OPEC+, neizvjesnosti oko američkih carina i povećanja američkih zaliha sirove nafte. Na domaćem tržištu izdane su nove obveznice RH, s dospeljećem 2027. godine i 2030. godine te prinosom od 2,65% i 3,05%, u ukupnom iznosu od 3 mlrd eura.



RECEPT: Pirjane lignje

Na dovoljno prostranu tavu s poklopcem (staklenim) stavite očišćene lignje, posolite (povegetite) od oka, popaprite, pospete češnjakom i peršinom i polijete uljem, stavite na vatru i kad provri pirjate 10-15 min maksimalno i lignje su gotove i mekane s puno umaka u koji možete umiješati kuhanu rižu ili tjesteninu

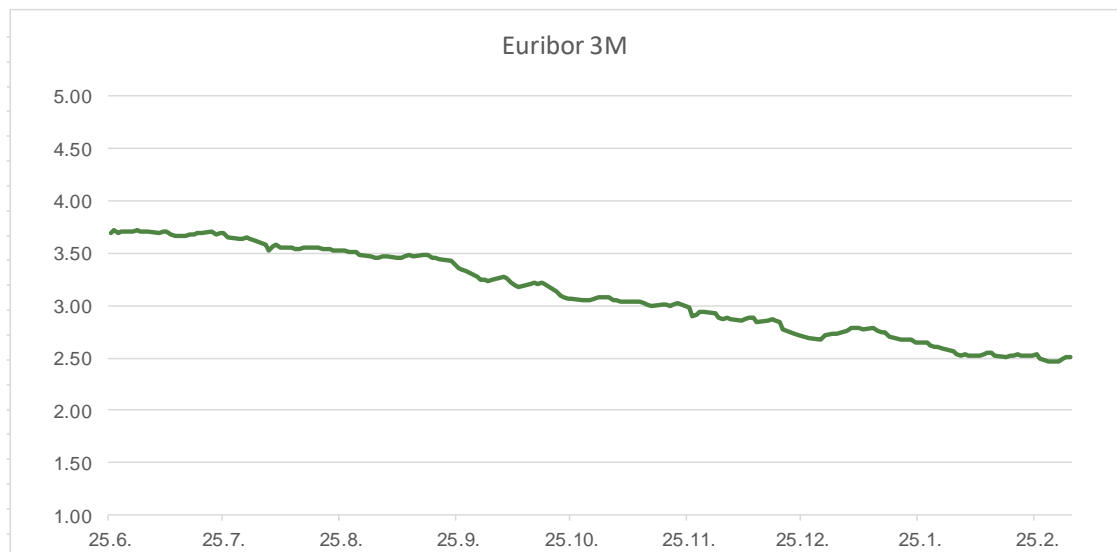
Pregled novčanog tržišta

Info tržišne kamate					
EUR	O/N	1W	1M	3M	6M
Bid	2.50	2.35	2.25	2.25	2.15
Ask	3.00	2.85	2.75	2.75	2.65
USD	O/N	1W	1M	3M	6M
Bid	4.00	4.00	4.00	4.00	4.00
Ask	4.50	4.50	4.50	4.50	4.50

Fond	Vrijednost udjela fondova	05.03.2025
Eurizon HR Cash klasa A	103,7164	EUR
Eurizon HR Cash klasa B	103,7769	EUR
Eurizon HR Cash klasa C	103,8330	EUR
Eurizon HR Start fond	19,7162	EUR
Eurizon HR D-Start fond	150,7424	USD
Eurizon HR Euro Short Term Bond fond	104,5775	EUR
Eurizon HR Bond fond	130,4611	EUR
Eurizon HR Conservative 10 fond	118,6306	EUR
Eurizon HR International Multi Asset fond	103,3142	EUR
Eurizon HR Flexible 30 fond	112,0126	EUR
Eurizon HR Moderate 30 fond	99,0210	EUR
Eurizon HR Dollar Progressive fond	106,6283	USD
Eurizon HR Global fond	21,0315	EUR
Eurizon HR Equity fond	22,8339	EUR
Eurizon HR Equity World fond	125,6216	EUR
Eurizon HR Active Defensive fond	111,0056	EUR
Eurizon HR Target 2027	105,1956	EUR
Eurizon HR Active Defensive 2 fond	106,7669	EUR
Eurizon HR Target 2027 II fond	108,0352	EUR
Eurizon HR Target 2027 III fond	110,3080	EUR
Eurizon HR Dollar Bond fond 3	109,3771	USD
Eurizon HR Target 2025 fond	104,5911	EUR
Eurizon HR Target 2025 II fond	105,4609	EUR
Eurizon HR Target 2025 IV fond	104,4249	EUR
Eurizon HR Target 2026 fond	105,6165	EUR
Eurizon HR Target 2026 II	103,6956	EUR

Trezorski zapisi (Rezultati posljednje aukcije Min. Financija RH)					
Ročnost	Valuta	Prinos	Izdano (Mio)	Dat. Izdanja	Dat. Dospjeća
364	EUR	2.70	1200	21.11.2024	20.11.2025
90	EUR	2.65	598	19.12.2024	20.03.2025

Kamatni swapovi	EUR BID	USD BID	CHF BID
1 Y	2.3330	4.2710	0.2525
2 Y	2.3251	4.0540	0.3000
3 Y	2.3760	4.0129	0.4160
4 Y	2.4499	4.0140	0.4885
5 Y	2.4976	4.0214	0.5545
6 Y	2.5410	4.0377	0.6075
7 Y	2.5736	4.0580	0.6600
8 Y	2.6048	4.0730	0.7010
9 Y	2.6290	4.0890	0.7425
10 Y	2.6590	4.1003	0.7830



Pregled tržišta obveznica

Obveznice Republike Hrvatske						
Naziv	Kupon	Dospjeće	Cijena		Prinos	
			Bid	Ask	Bid	Ask

Euro - domaća izdanja (bivši VK)

RHMF-O-267E	2.125%	15.07.2026	98.87	99.17	2.99	2.76
RHMF-O-275E	0.750%	05.05.2027	95.76	96.16	2.79	2.60
RHMF-O-302E	1.250%	04.02.2030	92.23	92.83	2.96	2.84
RHMF-O-327E	3.375%	15.07.2032	102.25	102.95	3.03	2.92
RHMF-O-403E	1.250%	03.03.2040	74.00	75.00	3.49	3.39

Kotacije europskih državnih obveznica dospjeća 10 godina		
Izdavatelj	Cijena	Prinos

Njemačka	97.12	2.84
Francuska	97.00	3.55
Austrija	97.95	3.19
Italija	99.64	3.93
Španjolska	96.95	3.51
Portugal	96.80	3.38
Češka	93.10	4.35
Grčka	99.27	3.71
Slovenija	97.21	3.36

EUR - domaća izdanja

RHMF-O-257A	4.500%	09.07.2025	100.72	101.52	2.29	-0.12
RHMF-O-26CA	4.250%	14.12.2026	102.47	103.27	2.80	2.33
RHMF-O-277N	3.300%	12.07.2027	101.50	102.00	2.63	2.41
RHMF-O-282A	2.875%	07.02.2028	100.19	101.09	2.81	2.48
RHMF-O-287A	0.500%	05.07.2028	92.74	93.24	2.81	2.64
RHMF-O-297A	2.375%	09.07.2029	97.95	98.85	2.88	2.66
RHMF-O-327A	3.250%	07.07.2032	101.44	102.44	3.03	2.88
RHMF-O-33BA	3.750%	24.11.2033	105.09	105.69	3.08	3.00
RHMF-O-347A	3.500%	12.07.2034	102.72	103.72	3.16	3.04
RHMF-O-34BA	1.000%	27.11.2034	82.12	83.12	3.15	3.02

Eurobonds Rep. Hrvatske						
Naziv	Kupon	Dospjeće	Cijena		Prinos	
			Bid	Ask	Bid	Ask

Republika Hrvatska

CROATIA EUR 2025	3.000%	11.03.2025	99.88	100.08	#NUM!	#NUM!
CROATIA EUR 2027	3.000%	20.03.2027	100.74	101.24	2.62	2.37
CROATIA EUR 2028	2.700%	15.06.2028	99.87	100.37	2.74	2.58
CROATIA EUR 2029	1.125%	19.06.2029	92.99	93.49	2.89	2.76
CROATIA EUR 2030	2.750%	27.01.2030	98.90	99.40	2.99	2.88
CROATIA EUR 2031	1.500%	17.06.2031	90.84	91.44	3.12	3.01
CROATIA EUR 2032	2.875%	22.04.2032	98.04	98.64	3.18	3.09
CROATIA EUR 2033	1.125%	04.03.2033	84.72	85.32	3.32	3.23
CROATIA EUR 2034	3.375%	12.03.2034	100.06	100.66	3.37	3.29
CROATIA EUR 2035	4.000%	14.06.2035	104.85	105.45	3.43	3.37
CROATIA EUR 2037	3.250%	11.02.2037	96.12	96.72	3.65	3.59
CROATIA EUR 2041	1.750%	04.03.2041	76.66	77.26	3.70	3.64

Hrvatske korporativne obveznice						
---------------------------------	--	--	--	--	--	--

ZG. HOLDING 2028	4.900%	11.07.2028	103.35	104.35	3.82	3.51
------------------	--------	------------	--------	--------	------	------

CDS Pregled			
Izdavatelj	1 god	3 god	5 god

Hrvatska	20	52	80
Italija	9	29	51
Spain	6	16	29



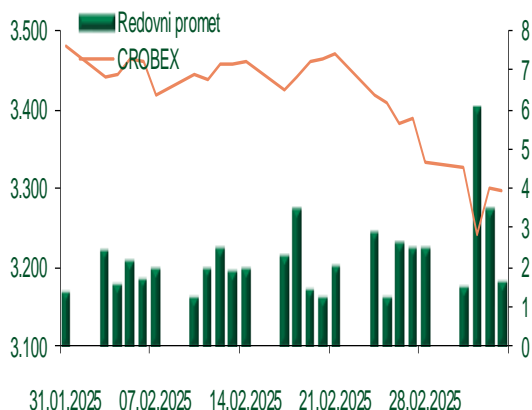
Pregled dioničkog tržišta

Dnevni pregled trgovanja na ZSE

Podaci za 06.03.2025.

Promet na burzi	1.626.376,10
Redovni promet	1.626.376,10
Dionice	1.452.935,95
Obveznice	5.060,00
Komercijalni zapisi	0,00
Strukturirani proizvodi	0,00
ETF	168.380,15
Blok promet	0,00
OTC promet	0,00
Vrijednost CROBEX indeksa	3.296,88
Dnevna promjena CROBEX indeksa	-0,15
Promjena CROBEX indeksa u tekućoj godini	3,31
Vrijednost CROBEX10 indeksa	2.073,70
Dnevna promjena CROBEX10 indeksa	-0,54
Promjena CROBEX10 indeksa u tekućoj godini	3,54

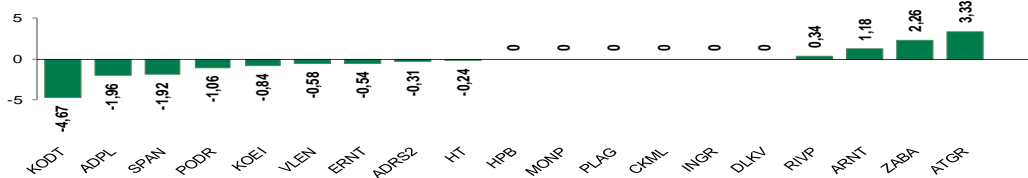
Kretanje vrijednosti CROBEX-a i redovnog prometa



Top 5 najlikvidnijih dionica na Zagrebačkoj burzi

Oznaka	Naziv društva	Zadnja cijena (EUR) na 06.03.2025.	% Promjene cijene	% Promjene u tekućoj godini	Promet ('000 EUR)	Tržišna kapitalizacija (mil. EUR)
KOEI	KONCAR d.d.	472,00	-0,84	152,41	547,03	1.214,04
7SLO	INTERCAPITAL ASSET MNG doo	39,48	0,82	71,65	149,48	4,12
KODT	KONCAR - D&ST dd	2.040,00	-4,67	140,00	142,40	396,14
DLKV	Dalekovod, d.d.	4,04	0,00	72,65	140,08	99,87
HT	HT d.d.	42,00	-0,24	53,85	125,99	3.411,22

Dnevna % promjena sastavnica CROBEX-a



Pregled stanja na burzama u regiji

Indeks	Vrijednost indeksa na 06.03.2025.	Dnevna promjena indeksa	Promjena indeksa u tekućoj godini
BELEX15	1.137,16	0,18%	-0,84%
BELEXline	2.496,92	0,01%	1,76%
SBI TOP	2.025,63	0,66%	21,54%
SASX-10	1.296,23	-0,72%	5,26%
BIRS	937,74	0,00%	2,04%
MONEX 20	17.906,17	0,00%	8,96%
MBI-10	10.526,15	0,40%	3,19%

Pregled stanja na burzama u svijetu

Indeks	Vrijednost indeksa na 06.03.2025.	Dnevna promjena indeksa	Promjena indeksa u tekućoj godini
FTSE 100	8.682,84	-0,83%	6,24%
DAX 30	23.419,48	1,47%	17,63%
CAC 40	8.197,67	0,29%	11,07%
DJIA	42.579,08	-0,99%	0,08%
NASDAQ	18.069,26	-2,61%	-6,43%
S&P 500	5.738,52	-1,78%	-2,43%
NIKKEI 225	36.887,17	-2,17%	-7,54%

Izvor: službene stranice burzi regije

Izvor: Bloomberg

Kontakti

Riznica i ALM

Prodaja rizničnih proizvoda
treasurysales@pbz.hr

01 4891 301

Riznica
treasury@pbz.hr

- Likvidnost 01 4891 303
- Trgovanje devizama 01 4891 302
- Trgovanje vrijednosnim papirima 01 4891 304
- Trgovanje efektivom 01 4891 305

Proizvodi korporativnog bankarstva

Brokerski poslovi
brokeri@pbz.hr

01 4891 331

Pravne napomene:

Ovu publikaciju izdaje PRIVREDNA BANKA ZAGREB-DIONIČKO DRUŠTVO, Zagreb, Radnička cesta 50 (dalje: PBZ) i namijenjena je klijentima Grupe PBZ. Ova publikacija je načinjena samo sa svrhom informiranja i ne može se niti na koji način smatrati ponudom ili pozivom na kupnju imovine ili prava koje se u njoj spominju. Informativni karakter ove publikacije znači da ona ne može služiti kao zamjena za vlastitu prosudbu i procjenu bilo kojeg čitatelja ili primatelja ove publikacije. Informacije, mišljenja, zaključci, prognoze i projekcije koje se ovdje iznose zasnivaju se na javno dostupnim podacima u čiju se točnost PBZ pouzdaje, ali istu ne može jamčiti. U skladu s navedenim, svi stavovi, mišljenja, zaključci, prognoze i projekcije izneseni u ovoj publikaciji podložni su promjenama podataka kako ih objavljuju korišteni izvori. PBZ dozvoljava daljnje korištenje podataka iz ove publikacije, uz obavezno navođenje ove publikacije kao izvora. Svaka imovina koja se spominje u ovoj publikaciji i čije se kretanje komentira može, s vremena na vrijeme, biti predmet trgovanja, odnosno zauzimanja pozicije od strane PBZ-a.

Zaštita osobnih podataka:

Privredna banka Zagreb d.d., Radnička cesta 50, Zagreb, OIB 02535697732, upisana u sudski registar Trgovačkog suda u Zagrebu, pod matičnim brojem subjekta upisa (MBS) 080002817 (dalje: Banka), kao voditelj obrade osobnih podataka, posluje u skladu s načelima Uredbe (EU) 2016/679 EUROPSKOG PARLAMENTA I VIJEĆA od 27. travnja 2016. o zaštiti pojedinaca u vezi s obradom osobnih podataka i o slobodnom kretanju takvih podataka te o stavljanju izvan snage Direktive 95/46/EZ (Opća uredba o zaštiti podataka). Podaci za kontakt službenika za zaštitu podataka: sluzbenik.za.zastitu.osobnih.podataka@pbz.hr

Pri prikupljanju osobnih podataka klijenata, bilo da su prikupljeni od klijenta u trenutku njihovog prikupljanja bilo da su prikupljeni iz nekog drugog izvora, Banka pruža informacije u skladu s člancima 13. i 14. Opće uredbe o zaštiti podataka, kao što su primjerice informacije o Banci kao voditelju obrade, svrhama i pravnom temelju obrade osobnih podataka, kategorijama podataka koji se prikupljaju, razdoblju čuvanja podataka, primateljima podataka, izvoru podatka kao i o pravima u vezi zaštite osobnih podataka (primjerice, pravo na pristup podacima, pravo na brisanje, prigovor i dr.).

Osobne podatke klijenta kao i osobne podatke drugih fizičkih osoba (npr. zakonskih zastupnika, ovlaštenih potpisnika, kontakt osoba i sl.) danih u svrhu slanja ovog izvještaja Banka obrađuje i koristi zakonito, pošteno i transparentno, štiteći pri tome sigurnost osobnih podataka od neovlaštene ili nezakonite obrade, primjenjujući najviše tehničke, sigurnosne i organizacijske mjere zaštite. Detaljnije obavijesti o zaštiti privatnosti klijenta dostupne su u dokumentu "Informacija o obradi osobnih podataka fizičkih osoba u poslovanju s poslovnim subjektima" na www.pbz.hr te u poslovnim prostorijama Banke.