

# Dnevni izvještaj financijskih tržišta

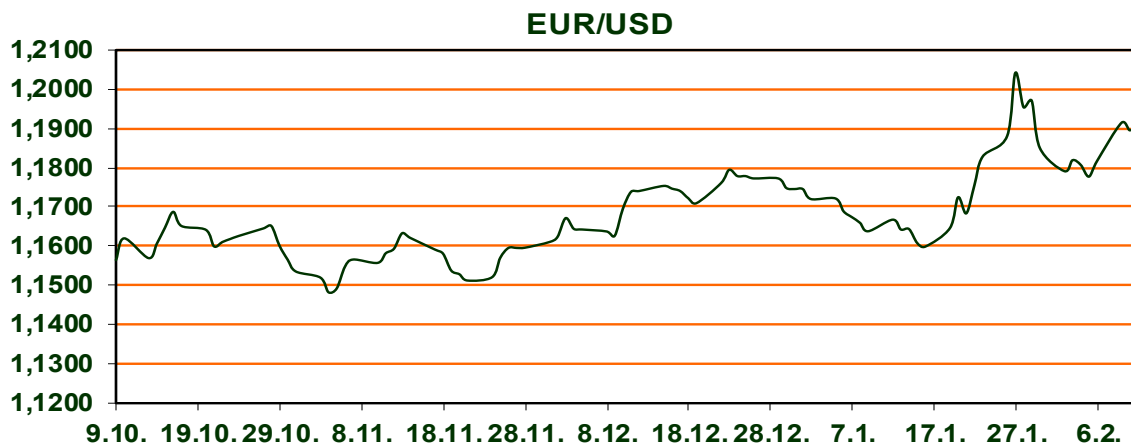
13. veljače 2026.

- **Objavljeni podaci Indeks potrošačkih cijena Švicarske**
- **Europska unija objavljuje podatke o BDP-u**
- **Objavljaju se podaci Indeks potrošačkih cijena SAD-a**
- **CROBEX bez značajne promjene**

# Pregled deviznog tržišta

Spot rates			Forward points EUR/USD			Interest rate swap EUR		
	BID	ASK		BID	ASK		BID	ASK
EURUSD	1,1864	1,1866	O/N	0,40	0,44	1Y	2,152	2,158
EURCHF	0,9130	0,9134	T/N	1,24	1,26	2Y	2,189	2,195
EURGBP	0,8707	0,8710	1W	2,92	2,98	3Y	2,275	2,281
EURJPY	182,17	182,23	2W	5,87	5,94	4Y	2,364	2,369
GBPUSD	1,3623	1,3626	1M	12,81	12,91	5Y	2,436	2,456
USDJPY	153,54	153,58	3M	40,80	41,00	7Y	2,5851	2,6081
GOLD	4979,40	4981,02	6M	86,95	87,55	9Y	2,726	2,73
BRENT	67,68	67,69	12M	192,53	193,67	10Y	2,7754	2,7984

Indeks potrošačkih cijena (CPI) Švicarske pao je za 0.1% u siječnju 2026. u usporedbi s prethodnim mjesecom. Inflacija je porasla 0.1% u usporedbi s istim mjesecom prošle godine. Pad od 0.1% u usporedbi s prethodnim mjesecom posljedica je nekoliko čimbenika – cijene zračnog prijevoza također su pale, kao i cijene odjeće i obuće, potonje zbog sezonskih rasprodaja. Nasuprot tome, cijene hotela i međunarodnih paket aranžmana zabilježile su porast cijena, kao i premije osiguranja automobila. Europska unija prijedodne objavljuje podatke o BDP-u na kvartalnoj i godišnjoj razini. Na kvartalnoj razini očekuje se porast od 0.3% (isto kao i prošli kvartal), a na godišnjoj razini očekuje se rast od 1.3%. Također, očekuje se rast zaposlenosti od 0.1% na kvartalnoj razini, odnosno 0.6% na godišnjoj razini. CPI je ključni pokazatelj za mjerenje inflacije i promjena u trendovima kupnje. Očekuje se rast od 0.3% na mjesečnoj razini (prethodni mjesec rast od 0.2%) te na godišnjoj razini rast od 2.5%. Očekuje se da će se Core CPI umjereno smanjiti, ali iznad cilja FED-a. Ključni dionički indeksi Zagrebačke burze dan su zaključili rastom. CROBEX je u plusu za 0.12% na 4.091,69 bodova, a CROBEX10 bilježi rast za 0.26% na 2.634,84 boda. S&P 500 zabilježio je pad od 1.57% i iznosi 6.832,76. NASDAQ je zabilježio pad od 2.03% te iznosi 22.597,15. Dow Jones indeks zabilježio je pad od 1.34% te iznosi 49.451,98.



RECEPT: Templeque (kokosov puding)

U loncu pomiješajte škrob, šećer, sol i cimet. Postupno ulijevajte kokosovo mlijeko, stalno miješajući. Kuhajte na srednjoj vatri uz stalno miješanje dok smjesa ne postane gusta. Vrući puding ulijte u zdjelice ili kalupe. Ohladite na sobnoj temperaturi, zatim u hladnjaku 2-3 sata. Pospite cimetom prije posluživanja.

# Pregled novčanog tržišta

Info tržišne kamate					
EUR	O/N	1W	1M	3M	6M
Bid	1,75	1,75	1,75	1,75	1,75
Ask	2,25	2,25	2,25	2,25	2,25
USD	O/N	1W	1M	3M	6M
Bid	3,80	3,80	3,80	3,80	3,75
Ask	4,30	4,30	4,30	4,30	4,25

11.02.2026	
Fond	Vrijednost udjela fondova
Eurizon HR Cash klasa A	105,3175 EUR
Eurizon HR Cash klasa B	105,4285 EUR
Eurizon HR Cash klasa C	105,5352 EUR
Eurizon HR Start fond	20,1830 EUR
Eurizon HR D-Start fond	156,4338 USD
Eurizon HR Euro Short Term Bond fond	107,4309 EUR
Eurizon HR Bond fond	135,6983 EUR
Eurizon HR Conservative 10 fond	121,3066 EUR
Eurizon HR International Multi Asset fond	108,1914 EUR
Eurizon HR Flexible 30 fond	115,7242 EUR
Eurizon HR Moderate 30 fond	103,3923 EUR
Eurizon HR Dollar Progressive fond	117,1534 USD
Eurizon HR Global fond	22,6407 EUR
Eurizon HR Equity fond	28,5381 EUR
Eurizon HR Equity World fond	138,5235 EUR
Eurizon HR Active Defensive fond	120,5430 EUR
Eurizon HR Target 2027	107,7457 EUR
Eurizon HR Active Defensive 2 fond	113,6710 EUR
Eurizon HR Target 2027 II fond	110,7499 EUR
Eurizon HR Target 2027 III fond	112,9144 EUR
Eurizon HR Target 2026 fond	107,4022 EUR
Eurizon HR Target 2026 II	105,7692 EUR
Eurizon HR Dollar Bond fond 4	100,7903 USD

Trezorski zapisi (Rezultati posljednje aukcije Min. Financija RH)					
Ročnost	Valuta	Prinos	Izdano (Mio)	Dat. Izdanja	Dat. Dospjeća
364	EUR	2,30	829	27.02.2025	26.02.2026
91	EUR	2,05	1170	17.06.2025	18.09.2025

Kamatni sv apovi	EUR BID	USD BID	CHF BID
1 Y	2,1477	3,7205	-0,0440
2 Y	2,1776	3,5570	-0,0150
3 Y	2,2630	3,5685	0,0728
4 Y	2,3527	3,6105	0,1650
5 Y	2,4349	3,6680	0,2500
6 Y	2,5108	3,7355	0,3275
7 Y	2,5838	3,8045	0,4025
8 Y	2,6527	3,8665	0,4678
9 Y	2,7160	3,9333	0,5315
10 Y	2,7742	3,9775	0,5928



# Pregled tržišta obveznica

Obveznice Republike Hrvatske						
Naziv	Kupon	Dospijeće	Cijena		Prinos	
			Bid	Ask	Bid	Ask
<i>Euro - domaća izdanja (bivši VK)</i>						
RHMF-O-267E	2,125%	15.07.2026	99,83	100,13	2,54	1,80
RHMF-O-275E	0,750%	05.05.2027	97,77	98,17	2,63	2,29
RHMF-O-302E	1,250%	04.02.2030	94,68	95,28	2,67	2,51
RHMF-O-327E	3,375%	15.07.2032	102,30	103,00	2,98	2,85
RHMF-O-403E	1,250%	03.03.2040	72,89	73,89	3,75	3,64

Kotacije europskih državnih obveznica dospjeća 10 godina		
Izdavatelj	Cijena	Prinos
Njemačka	101,09	2,77
Francuska	101,15	3,36
Austrija	101,19	3,06
Italija	100,79	3,38
Španjolska	100,44	3,15
Portugal	101,04	3,13
Češka	94,17	4,27
Grčka	99,97	3,38
Slovenija	101,22	3,13

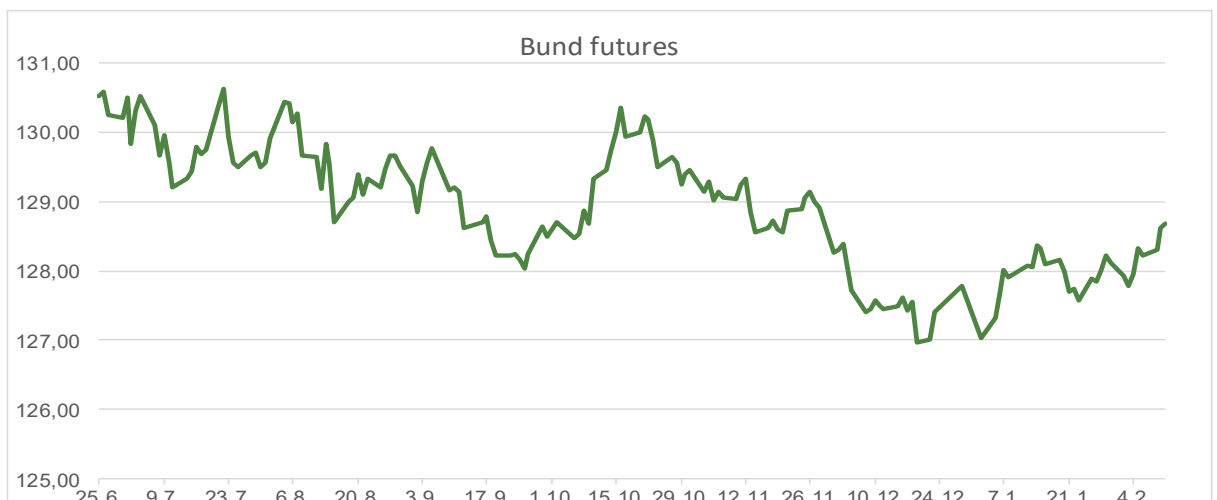
## EUR - domaća izdanja

RHMF-O-26CA	4,250%	14.12.2026	101,70	102,50	2,16	2,16
RHMF-O-273N	2,650%	10.03.2027	100,01	100,51	2,64	1,20
RHMF-O-277N	3,300%	12.07.2027	101,07	101,57	2,50	2,14
RHMF-O-282A	2,875%	07.02.2028	100,81	101,71	2,45	1,99
RHMF-O-287A	0,500%	05.07.2028	95,40	95,90	2,50	2,28
RHMF-O-297A	2,375%	09.07.2029	99,10	100,00	2,65	2,37
RHMF-O-303A	3,000%	10.03.2030	101,06	101,56	2,72	2,59
RHMF-O-327A	3,250%	07.07.2032	101,56	102,56	2,98	2,81
RHMF-O-33BA	3,750%	24.11.2033	104,01	104,61	3,16	3,07
RHMF-O-347A	3,500%	12.07.2034	102,09	103,09	3,21	3,08
RHMF-O-34BA	1,000%	27.11.2034	82,98	83,98	3,24	3,10

Eurobonds Rep. Hrvatske						
Naziv	Kupon	Dospijeće	Cijena		Prinos	
			Bid	Ask	Bid	Ask
<i>Republika Hrvatska</i>						
CROATIA EUR 2027	3,000%	20.03.2027	100,82	101,32	2,23	1,76
CROATIA EUR 2028	2,700%	15.06.2028	100,76	101,26	2,36	2,14
CROATIA EUR 2029	1,125%	19.06.2029	95,70	96,20	2,48	2,32
CROATIA EUR 2030	2,750%	27.01.2030	100,79	101,29	2,54	2,40
CROATIA EUR 2031	1,500%	17.06.2031	93,87	94,47	2,74	2,62
CROATIA EUR 2032	2,875%	22.04.2032	100,01	100,61	2,87	2,77
CROATIA EUR 2033	1,125%	04.03.2033	88,31	88,91	2,98	2,88
CROATIA EUR 2034	3,375%	12.03.2034	101,99	102,59	3,10	3,01
CROATIA EUR 2035	4,000%	14.06.2035	106,77	107,37	3,16	3,08
CROATIA EUR 2037	3,250%	11.02.2037	97,82	98,42	3,49	3,42
CROATIA EUR 2041	1,750%	04.03.2041	77,91	78,51	3,67	3,61

CDS Pregled			
Izdavatelj	1 god	3 god	5 god
Hrvatska	17	29	55
Njemačka	6	20	7
Spain	5	10	17

Hrvatske korporativne obveznice						
ZG. HOLDING 2028	4,900%	11.07.2028	103,35	104,35	3,43	3,01



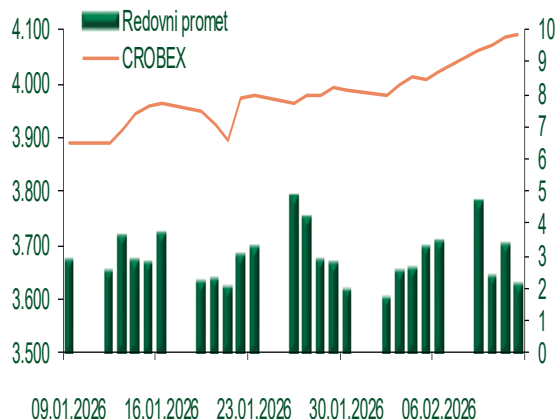
# Pregled dioničkog tržišta

## Dnevni pregled trgovanja na ZSE

Podaci za 12.02.2026.

Promet na burzi	3.679.729,28
Redovni promet	2.078.529,28
Dionice	1.959.036,71
Obveznice	28.037,02
Komercijalni zapisi	0,00
Strukturirani proizvodi	0,00
ETF	91.455,55
Blok promet	1.601.200,00
OTC promet	200.919,60
Vrijednost CROBEX indeksa	4.091,69
Dnevna promjena CROBEX indeksa	0,12
Promjena CROBEX indeksa u tekućoj godini	6,08
Vrijednost CROBEX10 indeksa	2.634,84
Dnevna promjena CROBEX10 indeksa	0,26
Promjena CROBEX10 indeksa u tekućoj godini	7,04

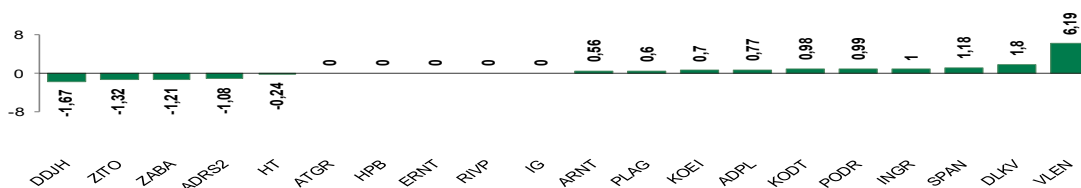
## Kretanje vrijednosti CROBEX-a i redovnog prometa



## Top 5 najlikvidnijih dionica na Zagrebačkoj burzi

Oznaka	Naziv društva	Zadnja cijena (EUR) na 12.02.2026.	% Promjene cijene	% Promjene u tekućoj godini	Promet ('000 EUR)	Tržišna kapitalizacija (mil. EUR)
ADPL	AD PLASTIK d.d.	26,20	0,77	91,24	606,74	110,03
KOEI	KONCAR d.d.	858,00	0,70	358,82	434,73	2.206,88
ZABA	Zagrebacka banka d.d.	24,40	-1,21	62,67	169,72	7.813,90
DLKV	Dalekovod, d.d.	11,30	1,80	382,91	120,65	279,33
ZITO	ZITO d.d.	18,65	-1,32	-13,26	101,63	477,58

## Dnevna % promjena sastavnica CROBEX-a



## Pregled stanja na burzama u regiji

Indeks	Vrijednost indeksa na 12.02.2026.	Dnevna promjena indeksa	Promjena indeksa u tekućoj godini
BELEX15	1.260,26	0,10%	-1,17%
BELEXline	2.809,89	0,06%	-1,40%
SBI TOP	2.875,37	1,64%	14,77%
SASX-10	1.540,70	0,07%	1,51%
BIRS	839,61	0,00%	-3,70%
MONEX 20	18.580,06	0,00%	-0,93%
MBI-10	10.163,44	0,08%	1,08%

Izvor: službene stranice burzi regije

## Pregled stanja na burzama u svijetu

Indeks	Vrijednost indeksa na 12.02.2026.	Dnevna promjena indeksa	Promjena indeksa u tekućoj godini
FTSE 100	10.402,44	0,67%	4,74%
DAX 30	24.852,69	0,01%	1,48%
CAC 40	8.340,56	0,33%	2,34%
DJIA	49.451,98	1,34%	2,89%
NASDAQ	22.597,15	2,03%	-2,77%
S&P 500	6.832,76	1,57%	-0,19%
NIKKEI 225	56.941,97	1,21%	13,12%

Izvor: Bloomberg

# Kontakti

## Riznica i ALM

Prodaja rizničnih proizvoda  
[treasurysales@pbz.hr](mailto:treasurysales@pbz.hr)

01 4891 301

Riznica  
[treasury@pbz.hr](mailto:treasury@pbz.hr)

- Likvidnost 01 4891 303
- Trgovanje devizama 01 4891 302
- Trgovanje vrijednosnim papirima 01 4891 304
- Trgovanje efektivom 01 4891 305

## Proizvodi korporativnog bankarstva

Brokerski poslovi  
[brokeri@pbz.hr](mailto:brokeri@pbz.hr)

01 4891 331

### Pravne napomene:

Ovu publikaciju izdaje PRIVREDNA BANKA ZAGREB-DIONIČKO DRUŠTVO, Zagreb, Radnička cesta 50 (dalje: PBZ) i namijenjena je klijentima Grupe PBZ. Ova publikacija je načinjena samo sa svrhom informiranja i ne može se niti na koji način smatrati ponudom ili pozivom na kupnju imovine ili prava koje se u njoj spominju. Informativni karakter ove publikacije znači da ona ne može služiti kao zamjena za vlastitu prosudbu i procjenu bilo kojeg čitatelja ili primatelja ove publikacije. Informacije, mišljenja, zaključci, prognoze i projekcije koje se ovdje iznose zasnivaju se na javno dostupnim podacima u čiju se točnost PBZ pouzdaje, ali istu ne može jamčiti. U skladu s navedenim, svi stavovi, mišljenja, zaključci, prognoze i projekcije izneseni u ovoj publikaciji podložni su promjenama podataka kako ih objavljuju korišteni izvori. PBZ dozvoljava daljnje korištenje podataka iz ove publikacije, uz obavezno navođenje ove publikacije kao izvora. Svaka imovina koja se spominje u ovoj publikaciji i čije se kretanje komentira može, s vremena na vrijeme, biti predmet trgovanja, odnosno zauzimanja pozicije od strane PBZ-a.

### Zaštita osobnih podataka:

Privredna banka Zagreb d.d., Radnička cesta 50, Zagreb, OIB 02535697732, upisana u sudski registar Trgovačkog suda u Zagrebu, pod matičnim brojem subjekta upisa (MBS) 080002817 (dalje: Banka), kao voditelj obrade osobnih podataka, posluje u skladu s načelima Uredbe (EU) 2016/679 EUROPSKOG PARLAMENTA I VIJEĆA od 27. travnja 2016. o zaštiti pojedinaca u vezi s obradom osobnih podataka i o slobodnom kretanju takvih podataka te o stavljanju izvan snage Direktive 95/46/EZ (Opća uredba o zaštiti podataka). Podaci za kontakt službenika za zaštitu podataka: [sluzbenik.za.zastitu.osobnih.podataka@pbz.hr](mailto:sluzbenik.za.zastitu.osobnih.podataka@pbz.hr)

Pri prikupljanju osobnih podataka klijenata, bilo da su prikupljeni od klijenta u trenutku njihovog prikupljanja bilo da su prikupljeni iz nekog drugog izvora, Banka pruža informacije u skladu s člancima 13. i 14. Opće uredbe o zaštiti podataka, kao što su primjerice informacije o Banci kao voditelju obrade, svrhama i pravnom temelju obrade osobnih podataka, kategorijama podataka koji se prikupljaju, razdoblju čuvanja podataka, primateljima podataka, izvoru podatka kao i o pravima u vezi zaštite osobnih podataka (primjerice, pravo na pristup podacima, pravo na brisanje, prigovor i dr.).

Osobne podatke klijenta kao i osobne podatke drugih fizičkih osoba (npr. zakonskih zastupnika, ovlaštenih potpisnika, kontakt osoba i sl.) danih u svrhu slanja ovog izvještaja Banka obrađuje i koristi zakonito, pošteno i transparentno, štiteći pri tome sigurnost osobnih podataka od neovlaštene ili nezakonite obrade, primjenjujući najviše tehničke, sigurnosne i organizacijske mjere zaštite. Detaljnije obavijesti o zaštiti privatnosti klijenta dostupne su u dokumentu "Informacija o obradi osobnih podataka fizičkih osoba u poslovanju s poslovnim subjektima" na [www.pbz.hr](http://www.pbz.hr) te u poslovnim prostorijama Banke.