

Dnevni izvještaj financijskih tržišta

05. rujna 2025.

- **izašli ADP podaci o zaposlenima**
- **dan danas BDP podaci za EU**
- **dan danas Nonfarm payrolls-i**
- **CROBEX bez značajne promjene, rast američkih dioničkih indeksa**

Pregled deviznog tržišta

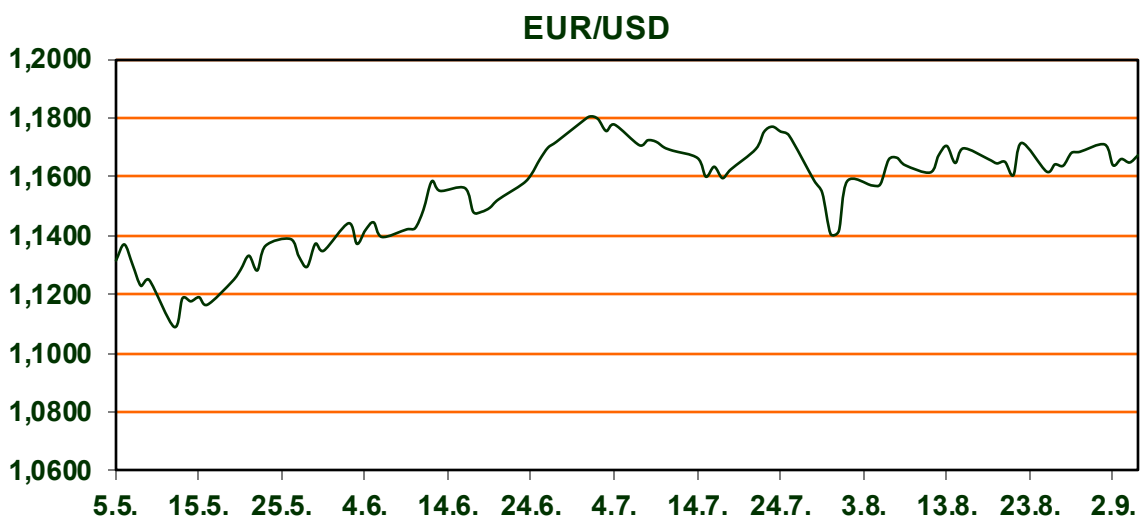
	Spot rates		Forward points EUR/USD			Interest rate swap EUR		
	BID	ASK		BID	ASK		BID	ASK
EURUSD	1,1673	1,1675	O/N	0,40	0,44	1Y	2,0784	2,1023
EURCHF	0,9384	0,9385	T/N	1,24	1,26	2Y	2,088	2,094
EURGBP	0,8674	0,8678	1W	2,92	2,98	3Y	2,163	2,169
EURJPY	173,04	173,05	2W	5,87	5,94	4Y	2,246	2,251
GBPUSD	1,3454	1,3458	1M	12,81	12,91	5Y	2,316	2,336
USDJPY	148,21	148,26	3M	40,80	41,00	7Y	2,4587	2,4841
GOLD	3548,02	3548,45	6M	86,95	87,55	9Y	2,5916	2,6169
BRENT	66,73	66,75	12M	192,53	193,67	10Y	2,6498	2,6752

Izješće ADP-a o zapošljavanju prati mjesečnu promjenu u zaposlenosti u privatnom sektoru izvan poljoprivrede, a podaci su temeljeni na otprilike 400.000 američkih poslovnih klijenata. Očitavanje više od očekivanog treba shvatiti kao pozitivno za USD, dok očitavanje niže od očekivanog treba shvatiti kao negativno za USD. Prijavljeno je 54 000 novozaposlenih, a očekivanja su bila 65 000 novozaposlenih.

BDP predstavlja mjeru ukupne vrijednosti svih roba i usluga proizvedenih u eurozoni tijekom određenog vremenskog razdoblja. Općenito, porast ovog pokazatelja smatra se pozitivnim za EUR, dok se pad pokazatelja smatra negativnim za EUR. Na kvartalnoj razini očekuje se rast od 0.1% i rast od 1.4% na godišnjoj razini.

Objava o nepoljoprivrednim plaćama prikazuje broj novih radnih mjesta stvorenih u SAD-u tijekom prethodnog mjeseca u svim nepoljoprivrednim poduzećima. Očekuje se 75 000 novozaposlenih. Također, očekuje se rast prosječne zarade po satu za 0.3% na mjesečnoj, odnosno 3.7% na godišnjoj razini.

Ključni dionički indeksi Zagrebačke burze dan su zaključili rastom. CROBEX je u plusu za 0.05% na 3.725,27 bodova, a CROBEX10 bilježi rast za 0.09% na 2.339,57 bodova. Dow Jones zabilježio je rast od 0.77%, na 45.621,29 bodova, dok je S&P 500 porastao 0.83%, na 6.502,08 bodova. Najveći rast zabilježio je NASDAQ indeks – rast od 0.98% na 21.707,69 bodova.



RECEPT:

Tjestenina u bijelom umaku s losom i špinatom

U loncu zakuhajte vodu i skuhanje tjesteninu. Filete lagano posolite i popaprite. U tavi zagrijte žlicu suncokretovog ulja te pecite losos oko 3 minute sa svake strane. U istoj tavi dodajte žlicu ulja i dinstajte sjeckani luk. Dodajte špinat i kratko pirjajte. Umiješajte vrhnje za kuhanje i začinite po želji. U umak dodajte tjesteninu i promiješajte te dodajte lososa.

Pregled novčanog tržišta

Info tržišne kamate					
EUR	O/N	1W	1M	3M	6M
Bid	1,75	1,75	1,75	1,75	1,75
Ask	2,25	2,25	2,25	2,25	2,25
USD	O/N	1W	1M	3M	6M
Bid	4,00	4,00	4,00	4,00	4,00
Ask	4,50	4,50	4,50	4,50	4,50

Fond	03.09.2025 Vrijednost udjela fondova
Eurizon HR Cash klasa A	104,6217 EUR
Eurizon HR Cash klasa B	104,7089 EUR
Eurizon HR Cash klasa C	104,7915 EUR
Eurizon HR Start fond	19,9899 EUR
Eurizon HR D-Start fond	154,0547 USD
Eurizon HR Euro Short Term Bond fond	106,2520 EUR
Eurizon HR Bond fond	133,1134 EUR
Eurizon HR Conservative 10 fond	120,4482 EUR
Eurizon HR International Multi Asset fond	105,5589 EUR
Eurizon HR Flexible 30 fond	112,2312 EUR
Eurizon HR Moderate 30 fond	100,4105 EUR
Eurizon HR Dollar Progressive fond	112,4636 USD
Eurizon HR Global fond	21,5346 EUR
Eurizon HR Equity fond	25,9840 EUR
Eurizon HR Equity World fond	127,8918 EUR
Eurizon HR Active Defensive fond	115,3854 EUR
Eurizon HR Target 2027	106,9321 EUR
Eurizon HR Active Defensive 2 fond	110,1351 EUR
Eurizon HR Target 2027 II fond	109,9028 EUR
Eurizon HR Target 2027 III fond	112,1636 EUR
Eurizon HR Dollar Bond fond 3	111,3429 USD
Eurizon HR Target 2025 fond	105,5021 EUR
Eurizon HR Target 2025 II fond	106,3484 EUR
Eurizon HR Target 2026 fond	106,7154 EUR
Eurizon HR Target 2026 II	105,0935 EUR

Trezorski zapisi (Rezultati posljednje aukcije Min. Financija RH)					
Ročnost	Valuta	Prinos	Izdano (Mo)	Dat. Izdanja	Dat. Dospjeća
364	EUR	2,30	829	27.02.2025	26.02.2026
91	EUR	2,05	1170	17.06.2025	18.09.2025

Kamatni sw apovi	EUR BID	USD BID	CHF BID
1 Y	2,0810	3,9875	-0,0437
2 Y	2,0880	3,6400	-0,0407
3 Y	2,1520	3,5447	0,0358
4 Y	2,2354	3,5347	0,1164
5 Y	2,3120	3,5687	0,1933
6 Y	2,3876	3,6287	0,2660
7 Y	2,4620	3,7007	0,3375
8 Y	2,5390	3,7733	0,4033
9 Y	2,6030	3,8437	0,4695
10 Y	2,6480	3,9117	0,5315



Pregled tržišta obveznica

Obveznice Republike Hrvatske						
Naziv	Kupon	Dospijeće	Cijena		Prinos	
			Bid	Ask	Bid	Ask

Euro - domaća izdanja (bivši VK)

RHMF-O-267E	2,125%	15.07.2026	99,80	100,10	2,36	2,00
RHMF-O-275E	0,750%	05.05.2027	97,03	97,43	2,60	2,34
RHMF-O-302E	1,250%	04.02.2030	93,97	94,57	2,71	2,57
RHMF-O-327E	3,375%	15.07.2032	103,21	103,91	2,85	2,74
RHMF-O-403E	1,250%	03.03.2040	72,71	73,71	3,70	3,59

EUR - domaća izdanja

RHMF-O-26CA	4,250%	14.12.2026	102,51	103,31	2,22	2,13
RHMF-O-273N	2,650%	10.03.2027	100,25	100,75	2,47	1,59
RHMF-O-277N	3,300%	12.07.2027	102,02	102,52	2,17	1,89
RHMF-O-282A	2,875%	07.02.2028	101,12	102,02	2,39	2,01
RHMF-O-287A	0,500%	05.07.2028	94,53	95,03	2,52	2,33
RHMF-O-297A	2,375%	09.07.2029	99,16	100,06	2,61	2,36
RHMF-O-303A	3,000%	10.03.2030	101,26	101,76	2,70	2,58
RHMF-O-327A	3,250%	07.07.2032	102,62	103,62	2,83	2,67
RHMF-O-33BA	3,750%	24.11.2033	105,75	106,35	2,95	2,87
RHMF-O-347A	3,500%	12.07.2034	103,47	104,47	3,05	2,92
RHMF-O-34BA	1,000%	27.11.2034	82,88	83,88	3,16	3,02

Eurobonds Rep. Hrvatske						
Naziv	Kupon	Dospijeće	Cijena		Prinos	
			Bid	Ask	Bid	Ask

Republika Hrvatska

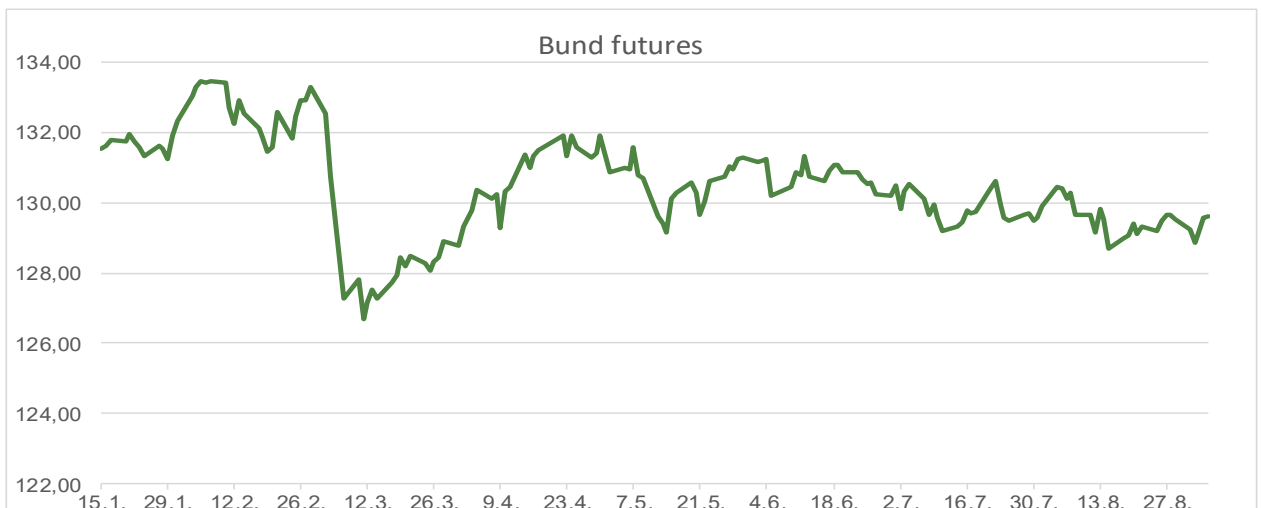
CROATIA EUR 2027	3,000%	20.03.2027	101,24	101,74	2,16	1,83
CROATIA EUR 2028	2,700%	15.06.2028	101,00	101,50	2,32	2,14
CROATIA EUR 2029	1,125%	19.06.2029	94,90	95,40	2,56	2,41
CROATIA EUR 2030	2,750%	27.01.2030	100,75	101,25	2,57	2,45
CROATIA EUR 2031	1,500%	17.06.2031	93,24	93,84	2,78	2,66
CROATIA EUR 2032	2,875%	22.04.2032	100,03	100,63	2,87	2,77
CROATIA EUR 2033	1,125%	04.03.2033	87,70	88,30	2,97	2,87
CROATIA EUR 2034	3,375%	12.03.2034	102,53	103,13	3,04	2,96
CROATIA EUR 2035	4,000%	14.06.2035	107,39	107,99	3,12	3,05
CROATIA EUR 2037	3,250%	11.02.2037	97,49	98,09	3,52	3,45
CROATIA EUR 2041	1,750%	04.03.2041	77,08	77,68	3,71	3,65

Hrvatske korporativne obveznice						
ZG. HOLDING 2028	4,900%	11.07.2028	103,35	104,35	3,64	3,28

Kotacije europskih državnih obveznica dospjeća 10 godina		
Izdavatelj	Cijena	Prinos

Njemačka	99,02	2,71
Francuska	97,67	3,49
Austrija	99,44	3,02
Italija	100,40	3,58
Španjolska	99,22	3,29
Portugal	98,93	3,13
Češka	93,44	4,34
Grčka	101,68	3,42
Slovenija	86,84	3,12

CDS Pregled			
Izdavatelj	1 god	3 god	5 god
Hrvatska	15	31	57
Italija	8	27	39
Spain	8	16	26



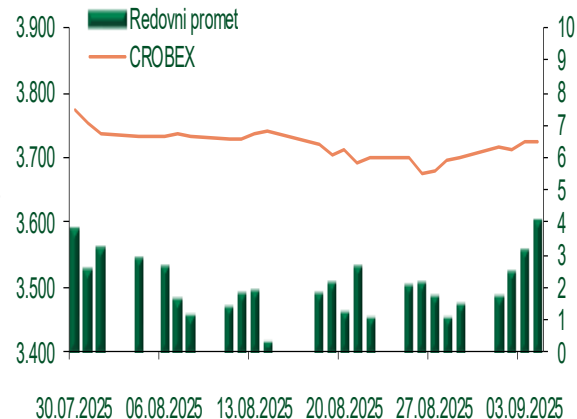
Pregled dioničkog tržišta

Dnevni pregled trgovanja na ZSE

Podaci za 04.09.2025.

Promet na burzi	7.152.177,54
Redovni promet	3.953.077,54
Dionice	3.568.252,29
Obveznice	305.580,00
Komercijalni zapisi	0,00
Strukturirani proizvodi	0,00
ETF	79.245,25
Blok promet	3.199.100,00
OTC promet	0,00
Vrijednost CROBEX indeksa	3.725,27
Dnevna promjena CROBEX indeksa	0,05
Promjena CROBEX indeksa u tekućoj godini	16,74
Vrijednost CROBEX10 indeksa	2.339,57
Dnevna promjena CROBEX10 indeksa	0,09
Promjena CROBEX10 indeksa u tekućoj godini	16,82

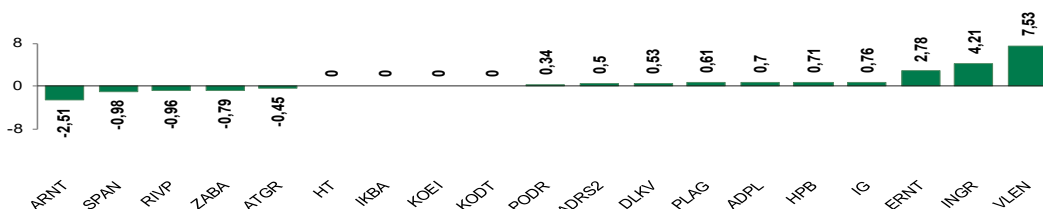
Kretanje vrijednosti CROBEX-a i redovnog prometa



Top 5 najlikvidnijih dionica na Zagrebačkoj burzi

Oznaka	Naziv društva	Zadnja cijena (EUR) na 04.09.2025.	% Promjene cijene	% Promjene u tekućoj godini	Promet ('000 EUR)	Tržišna kapitalizacija (mil. EUR)
KOEI	KONCAR d.d.	574,00	0,00	206,95	2.397,85	1.476,40
ERNT	ERICSSON NIKOLA TESLA d.d.	185,00	2,78	-7,04	176,33	246,36
PODR	PODRAVKA d.d.	149,00	0,34	-8,59	131,11	1.060,88
KODT	KONCAR - D&ST dd	3.920,00	0,00	361,18	128,60	761,22
IG	ING-GRAD d.d.	52,80	0,76	8,87	121,53	210,67

Dnevna % promjena sastavnica CROBEX-a



Pregled stanja na burzama u regiji

Indeks	Vrijednost indeksa na 04.09.2025.	Dnevna promjena indeksa	Promjena indeksa u tekućoj godini
BELEX15	1.208,82	0,00%	5,41%
BELEXline	2.812,73	0,22%	14,63%
SBI TOP	2.458,46	-0,06%	47,51%
SASX-10	1.481,49	-0,11%	20,31%
BIRS	831,07	-0,23%	-9,57%
MONEX 20	18.135,41	0,00%	10,36%
MBI-10	10.420,60	-0,09%	2,15%

Izvor: službene stranice burzi regije

Pregled stanja na burzama u svijetu

Indeks	Vrijednost indeksa na 04.09.2025.	Dnevna promjena indeksa	Promjena indeksa u tekućoj godini
FTSE 100	9.216,87	0,42%	12,77%
DAX 30	23.770,33	0,74%	19,39%
CAC 40	7.698,92	-0,27%	4,31%
DJIA	45.621,29	0,77%	7,23%
NASDAQ	21.707,69	0,98%	12,41%
S&P 500	6.502,08	0,83%	10,55%
NIKKEI 225	43.005,14	1,00%	7,80%

Izvor: Bloomberg

Kontakti

Riznica i ALM

Prodaja rizničnih proizvoda
treasurysales@pbz.hr

01 4891 301

Riznica
treasury@pbz.hr

- Likvidnost 01 4891 303
- Trgovanje devizama 01 4891 302
- Trgovanje vrijednosnim papirima 01 4891 304
- Trgovanje efektivom 01 4891 305

Proizvodi korporativnog bankarstva

Brokerski poslovi
brokeri@pbz.hr

01 4891 331

Pravne napomene:

Ovu publikaciju izdaje PRIVREDNA BANKA ZAGREB-DIONIČKO DRUŠTVO, Zagreb, Radnička cesta 50 (dalje: PBZ) i namijenjena je klijentima Grupe PBZ. Ova publikacija je načinjena samo sa svrhom informiranja i ne može se niti na koji način smatrati ponudom ili pozivom na kupnju imovine ili prava koje se u njoj spominju. Informativni karakter ove publikacije znači da ona ne može služiti kao zamjena za vlastitu prosudbu i procjenu bilo kojeg čitatelja ili primatelja ove publikacije. Informacije, mišljenja, zaključci, prognoze i projekcije koje se ovdje iznose zasnivaju se na javno dostupnim podacima u čiju se točnost PBZ pouzdaje, ali istu ne može jamčiti. U skladu s navedenim, svi stavovi, mišljenja, zaključci, prognoze i projekcije izneseni u ovoj publikaciji podložni su promjenama podataka kako ih objavljuju korišteni izvori. PBZ dozvoljava daljnje korištenje podataka iz ove publikacije, uz obavezno navođenje ove publikacije kao izvora. Svaka imovina koja se spominje u ovoj publikaciji i čije se kretanje komentira može, s vremena na vrijeme, biti predmet trgovanja, odnosno zauzimanja pozicije od strane PBZ-a.

Zaštita osobnih podataka:

Privredna banka Zagreb d.d., Radnička cesta 50, Zagreb, OIB 02535697732, upisana u sudski registar Trgovačkog suda u Zagrebu, pod matičnim brojem subjekta upisa (MBS) 080002817 (dalje: Banka), kao voditelj obrade osobnih podataka, posluje u skladu s načelima Uredbe (EU) 2016/679 EUROPSKOG PARLAMENTA I VIJEĆA od 27. travnja 2016. o zaštiti pojedinaca u vezi s obradom osobnih podataka i o slobodnom kretanju takvih podataka te o stavljanju izvan snage Direktive 95/46/EZ (Opća uredba o zaštiti podataka). Podaci za kontakt službenika za zaštitu podataka: sluzbenik.za.zastitu.osobnih.podataka@pbz.hr

Pri prikupljanju osobnih podataka klijenata, bilo da su prikupljeni od klijenta u trenutku njihovog prikupljanja bilo da su prikupljeni iz nekog drugog izvora, Banka pruža informacije u skladu s člancima 13. i 14. Opće uredbe o zaštiti podataka, kao što su primjerice informacije o Banci kao voditelju obrade, svrhama i pravnom temelju obrade osobnih podataka, kategorijama podataka koji se prikupljaju, razdoblju čuvanja podataka, primateljima podataka, izvoru podatka kao i o pravima u vezi zaštite osobnih podataka (primjerice, pravo na pristup podacima, pravo na brisanje, prigovor i dr.).

Osobne podatke klijenta kao i osobne podatke drugih fizičkih osoba (npr. zakonskih zastupnika, ovlaštenih potpisnika, kontakt osoba i sl.) danih u svrhu slanja ovog izvještaja Banka obrađuje i koristi zakonito, pošteno i transparentno, štiteći pri tome sigurnost osobnih podataka od neovlaštene ili nezakonite obrade, primjenjujući najviše tehničke, sigurnosne i organizacijske mjere zaštite. Detaljnije obavijesti o zaštiti privatnosti klijenta dostupne su u dokumentu "Informacija o obradi osobnih podataka fizičkih osoba u poslovanju s poslovnim subjektima" na www.pbz.hr te u poslovnim prostorijama Banke.