

Dnevni izvještaj financijskih tržišta

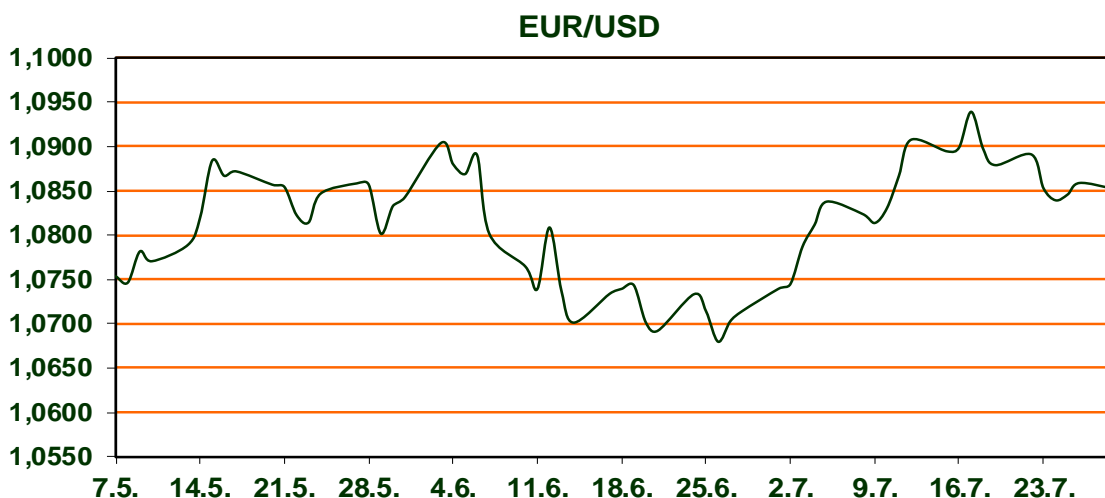
29. srpnja 2024.

- EURUSD na 1,085
- Cijena nafte u padu
- CROBEX petak završio u porastu

Pregled deviznog tržišta

	Spot rates		Forward points EUR/USD			Interest rate swap EUR		
	BID	ASK		BID	ASK		BID	ASK
EURUSD	1,0843	1,0847	O/N	0,40	0,44	1Y	3,343	3,347
EURCHF	0,9590	0,9595	T/N	1,24	1,26	2Y	2,94	2,95
EURGBP	0,8450	0,8451	1W	2,92	2,98	3Y	2,751	2,792
EURJPY	166,60	166,61	2W	5,87	5,94	4Y	2,688	2,698
GBPUSD	1,2831	1,2835	1M	12,81	12,91	5Y	2,644	2,664
USDJPY	153,62	153,63	3M	40,80	41,00	7Y	2,63	2,64
GOLD	2391,65	2391,98	6M	86,95	87,55	9Y	2,6403	2,6603
BRENT	81,36	81,38	12M	192,53	193,67	10Y	2,645	2,686

Na europskim su burzama cijene dionica prošloga tjedna porasle. Londonski Ftse indeks završio je tjedan na 8.285 bodova ili 1,6 posto u plusu, frankfurtski DAX na 18.417 bodova ili 1,35 posto u plusu, dok je pariški CAC oslabio 0,23 posto, na 7.517 bodova. Na Wall Streetu, Dow Jones indeks ojačao je 0,8 posto, na 40.589 bodova, ostvarivši rast četvrti tjedan zaredom, što je njegov najdulji pozitivni niz od svibnja. Istodobno, S&P 500 je završio tjedan u minusu od 0,8 posto, na 5.459 bodova, a Nasdaq od 2,1 posto, na 17.357 bodova, čime su po prvi put od travnja zabilježili pad drugi tjedan zaredom. Na globalnim naftnim tržištima protekloga tjedna cijene barela oštro su pale, uslijed smanjenje kineske potražnje, kao i očekivanja da bi se mogao postići sporazum o prekidu vatre u Gazi koji bi mogao ublažiti napetosti na Bliskom istoku i popratne zabrinutosti oko opskrbe. Na londonskom tržištu barel Brenta pojeftinio je prošli tjedan za više od jedan posto, na 81,13 dolara. Istodobno, na američkom tržištu barel WTI nafte pojeftinio je više od tri posto, na 77,16 dolara. Prinosi na desetogodišnje njemačke obveznice jutros se kreće oko 2,38%. EUR/USD jutros se kreće oko 1,0851.



SPORT:

Danas u 12 sati, naši vrhunski streljači Petar Gorša i Miran Maričić nastupaju u olimpijskom finalu zračne puške na 10 metara. Ovaj dvojac je dokazao svoje sposobnosti na streljani u Chateaurouxu, 250 kilometara od Pariza, gdje su ponovili uspjeh iz Tokija. U Tokiju su također izborili finale, ali tada u disciplini malokalibarske puške. S nestrpljenjem očekujemo njihov današnji nastup i nadamo se velikom uspjehu naših strijelaca! Nakon toga, u 15:30, naš vrhunski kajakaš na divljim vodama Matija Marinić nastupa u polufinalu slaloma C-1 na Olimpijskim igrama. Ukoliko prođe dalje, a prema formi uoči igara i rezultatima kvalifikacija to je vrlo izvjesno, već u 17:20 sati borit će se u finalu iste discipline. Matija je u uskom krugu kandidata za odličja.

Pregled novčanog tržišta

Info tržišne kamate					
EUR	O/N	1W	1M	3M	6M
Bid	3,50	3,50	3,50	3,50	3,50
Ask	4,00	4,00	4,00	4,00	4,00
USD	O/N	1W	1M	3M	6M
Bid	5,00	5,00	5,00	5,00	5,00
Ask	5,50	5,50	5,50	5,50	5,50

25.07.2024	
Fond	Vrijednost udjela fondova
Eurizon HR Cash klasa A	101,9823 EUR
Eurizon HR Cash klasa B	102,0105 EUR
Eurizon HR Cash klasa C*	102,0344 EUR
Eurizon HR Start fond	19,3694 EUR
Eurizon HR D-Start fond	147,0995 USD
Eurizon HR Euro Short Term Bond fond	102,5170 EUR
Eurizon HR Bond fond	129,3569 EUR
Eurizon HR Conservative 10 fond	115,0916 EUR
Eurizon HR International Multi Asset fond	99,7858 EUR
Eurizon HR Flexible 30 fond	108,7325 EUR
Eurizon HR Moderate 30 fond	97,0630 EUR
Eurizon HR Dollar Progressive fond	104,3747 USD
Eurizon HR Global fond	20,1354 EUR
Eurizon HR Equity fond	20,7064 EUR
Eurizon HR Equity World fond	117,4076 EUR
Eurizon HR Active Defensive fond	104,3573 EUR
Eurizon HR Target 2027	102,3855 EUR
Eurizon HR Active Defensive 2 fond	101,0475 EUR
Eurizon HR Target 2027 II fond	105,1113 EUR
Eurizon HR Target 2027 III fond	107,3542 EUR
Eurizon HR Dollar Bond fond 3	106,3353 USD
Eurizon HR Target 2025 fond	102,5115 EUR
Eurizon HR Target 2025 II fond	103,3949 EUR
Eurizon HR Target 2025 III fond	103,1295 EUR
Eurizon HR Target 2025 IV fond	102,7124 EUR
Eurizon HR Target 2026 fond	103,3729 EUR
Eurizon HR Target 2026 II	101,3280 EUR

Trezorski zapisi (Rezultati posljednje aukcije Min. Financija RH)					
Ročnost	Valuta	Prinos	Izdano (Mio)	Dat. Izdanja	Dat. Dospjeća
364	EUR	3,44	158	06.06.2024	05.06.2025
182	EUR	3,65	40	06.06.2024	05.09.2024

	EUR BID	USD BID
1 Y	3,3430	5,0270
2 Y	2,9430	4,4833
3 Y	2,7690	4,2289
4 Y	2,6910	4,0880
5 Y	2,6480	4,0330
6 Y	2,6330	4,0040
7 Y	2,6190	3,9838
8 Y	2,6240	3,9830
9 Y	2,6480	3,9825
10 Y	2,6440	3,9866



Pregled tržišta obveznica

Obveznice Republike Hrvatske						
Naziv	Kupon	Dospijeće	Cijena		Prinos	
			Bid	Ask	Bid	Ask
<i>Euro - domaća izdanja (bivši VK)</i>						
RHMF-O-267E	2,125%	15.01.2026	97,65	97,95	3,38	3,22
RHMF-O-275E	0,750%	05.05.2027	93,16	93,56	3,36	3,20
RHMF-O-302E	1,250%	04.02.2030	89,85	90,45	3,28	3,16
RHMF-O-322E	3,375%	15.07.2032	100,20	100,90	3,35	3,24
RHMF-O-403E	1,250%	03.03.2040	70,75	71,75	3,74	3,64

EUR - domaća izdanja

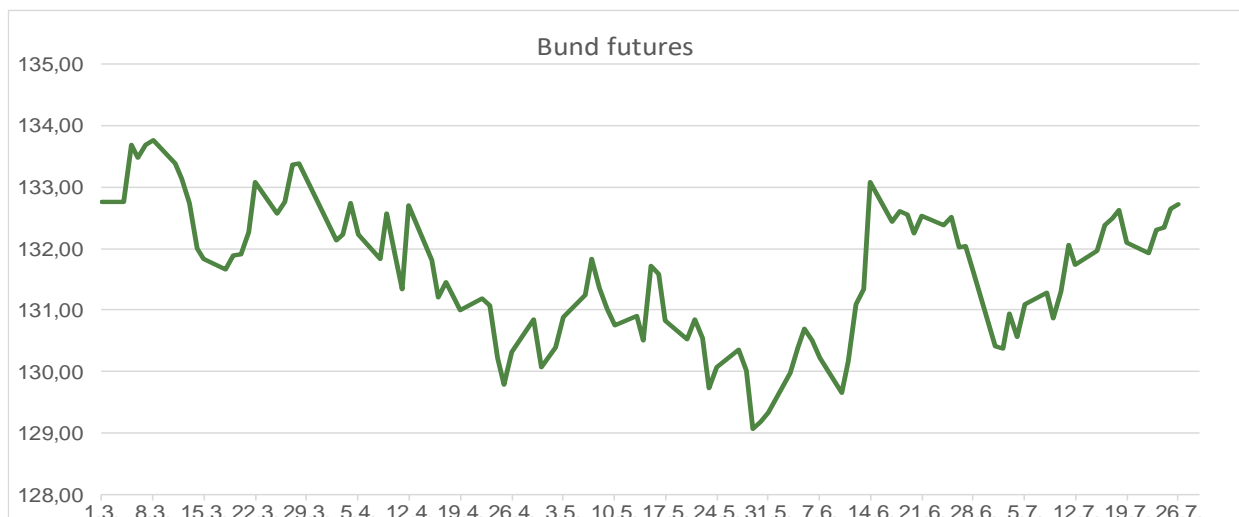
RHMF-O-24BA	0,250%	27.11.2024	98,80	99,50	4,00	1,80
RHMF-O-253A	0,250%	03.03.2025	97,33	98,13	4,88	3,47
RHMF-O-253B	3,650%	08.03.2025	99,96	100,16	3,66	3,33
RHMF-O-257A	4,500%	09.07.2025	101,10	101,90	3,30	2,42
RHMF-O-26CA	4,250%	14.12.2026	102,29	103,09	3,24	2,88
RHMF-O-277N	3,300%	12.07.2027	99,72	100,22	3,40	3,22
RHMF-O-282A	2,875%	07.02.2028	98,74	99,64	3,26	2,98
RHMF-O-287A	0,500%	05.07.2028	89,77	90,27	3,30	3,15
RHMF-O-297A	2,375%	09.07.2029	95,99	96,89	3,26	3,06
RHMF-O-327A	3,250%	07.07.2032	99,45	100,45	3,33	3,19
RHMF-O-33BA	3,750%	24.11.2033	103,19	103,79	3,35	3,27
RHMF-O-347A	3,500%	12.07.2034	99,60	100,60	3,55	3,43
RHMF-O-34BA	1,000%	27.11.2034	77,98	78,98	3,57	3,44

Eurobonds Rep. Hrvatske						
Naziv	Kupon	Dospijeće	Cijena		Prinos	
			Bid	Ask	Bid	Ask
<i>Republika Hrvatska</i>						
CROATIA EUR 2025	3,000%	11.03.2025	99,54	99,74	3,73	3,40
CROATIA EUR 2027	3,000%	20.03.2027	99,54	100,04	3,18	2,98
CROATIA EUR 2028	2,700%	15.06.2028	98,64	99,14	3,08	2,94
CROATIA EUR 2029	1,125%	19.06.2029	90,80	91,30	3,19	3,07
CROATIA EUR 2030	2,750%	27.01.2030	98,00	98,50	3,15	3,05
CROATIA EUR 2031	1,500%	17.06.2031	89,51	90,11	3,21	3,11
CROATIA EUR 2032	2,875%	22.04.2032	98,06	98,66	3,16	3,07
CROATIA EUR 2033	1,125%	04.03.2033	84,09	84,69	3,26	3,17
CROATIA EUR 2034	3,375%	12.03.2034	99,57	100,17	3,43	3,35
CROATIA EUR 2035	4,000%	14.06.2035	104,01	104,61	3,55	3,49
CROATIA EUR 2041	1,750%	04.03.2041	76,51	77,11	3,65	3,59

Hrvatske korporativne obveznice						
ZG. HOLDING 2028	4,900%	11.07.2028	101,55	102,55	4,47	4,19

Kotacije europskih državnih obveznica dospjeća 10 godina		
Izdavatelj	Cijena	Prinos
Njemačka	101,94	2,38
Francuska	99,19	3,09
Austrija	100,16	2,88
Italija	101,11	3,75
Španjolska	102,05	3,21
Portugal	98,75	3,02
Češka	86,36	3,78
Grčka	99,53	3,43
Slovenija	98,85	3,14

CDS Pregled			
Izdavatelj	1 god	3 god	5 god
Hrvatska	19	57	85
Italija	14	39	65
Spain	7	20	36



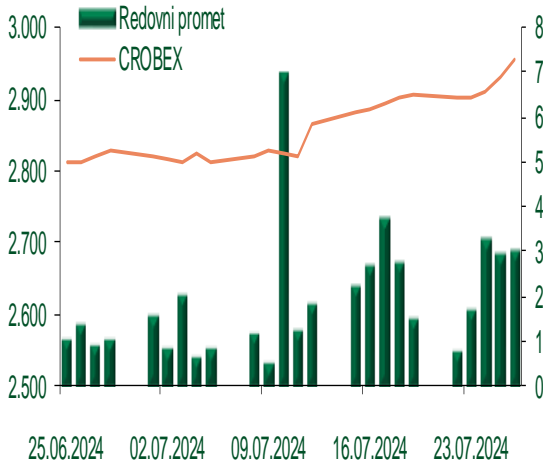
Pregled dioničkog tržišta

Dnevni pregled trgovanja na ZSE

Podaci za 26.07.2024.

Promet na burzi	2.964.175,13
Redovni promet	2.964.175,13
Dionice	2.689.163,18
Obveznice	240.551,40
Komercijalni zapisi	0,00
Strukturirani proizvodi	0,00
ETF	34.460,55
Blok promet	0,00
OTC promet	0,00
Vrijednost CROBEX indeksa	2.956,29
Dnevna promjena CROBEX indeksa	0,88
Promjena CROBEX indeksa u tekućoj godini	16,67
Vrijednost CROBEX10 indeksa	1.827,27
Dnevna promjena CROBEX10 indeksa	1,54
Promjena CROBEX10 indeksa u tekućoj godini	17,99

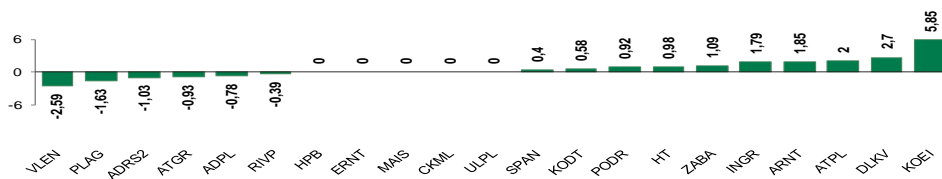
Kretanje vrijednosti CROBEX-a i redovnog prometa



Top 5 najlikvidnijih dionica na Zagrebačkoj burzi

Oznaka	Naziv društva	Zadnja cijena (EUR) na 26.07.2024.	% Promjene cijene	% Promjene u tekućoj godini	Promet ('000 EUR)	Tržišna kapitalizacija (mil. EUR)
KOEI	KONCAR d.d.	362,00	5,85	93,58	1.113,58	931,11
RIVP	Valamar Riviera d.d.	5,12	-0,39	8,47	373,73	645,26
KODT	KONCAR - D&ST dd	1.740,00	0,58	104,71	252,06	337,89
KODT2	KONCAR - D&ST dd	1.730,00	0,58	101,16	236,34	106,27
ERNT	ERICSSON NIKOLA TESLA d.d.	187,00	0,00	-6,03	110,62	249,02

Dnevna % promjena sastavnica CROBEX-a



Pregled stanja na burzama u regiji

Indeks	Vrijednost indeksa na	Dnevna promjena indeksa	Promjena indeksa u tekućoj
BELEX15	1.017,59	0,35%	16,21%
BELEXline	2.258,63	0,28%	18,00%
SBI TOP	1.620,85	1,05%	29,32%
SASX-10	1.059,06	1,42%	0,93%
BIRS	876,66	0,00%	-9,69%
MONEX 20	15.126,39	0,00%	-2,93%
MBI-10	8.435,41	0,31%	37,92%

Izvor: službene stranice burzi regije

Pregled stanja na burzama u svijetu

Indeks	Vrijednost indeksa na 26.07.2024.	Dnevna promjena indeksa	Promjena indeksa u tekućoj godini
FTSE 100	8.285,71	1,21%	7,14%
DAX 30	18.417,55	0,65%	9,94%
CAC 40	7.517,68	1,22%	-0,34%
DJIA	40.589,34	1,64%	7,69%
NASDAQ	17.357,88	1,03%	15,63%
S&P 500	5.459,10	1,11%	14,45%
NIKKEI 225	38.468,63	2,13%	14,95%

Izvor: Bloomberg

Kontakti

Riznica i ALM

Prodaja rizničnih proizvoda
treasurysales@pbz.hr

01 4891 301

Riznica
treasury@pbz.hr

- Likvidnost 01 4891 303
- Trgovanje devizama 01 4891 302
- Trgovanje vrijednosnim papirima 01 4891 304
- Trgovanje efektivom 01 4891 305

Proizvodi korporativnog bankarstva

Brokerski poslovi
brokeri@pbz.hr

01 4891 331

Pravne napomene:

Ovu publikaciju izdaje PRIVREDNA BANKA ZAGREB-DIONIČKO DRUŠTVO, Zagreb, Radnička cesta 50 (dalje: PBZ) i namijenjena je klijentima Grupe PBZ. Ova publikacija je načinjena samo sa svrhom informiranja i ne može se niti na koji način smatrati ponudom ili pozivom na kupnju imovine ili prava koje se u njoj spominju. Informativni karakter ove publikacije znači da ona ne može služiti kao zamjena za vlastitu prosudbu i procjenu bilo kojeg čitatelja ili primatelja ove publikacije. Informacije, mišljenja, zaključci, prognoze i projekcije koje se ovdje iznose zasnivaju se na javno dostupnim podacima u čiju se točnost PBZ pouzdaje, ali istu ne može jamčiti. U skladu s navedenim, svi stavovi, mišljenja, zaključci, prognoze i projekcije izneseni u ovoj publikaciji podložni su promjenama podataka kako ih objavljuju korišteni izvori. PBZ dozvoljava daljnje korištenje podataka iz ove publikacije, uz obavezno navođenje ove publikacije kao izvora. Svaka imovina koja se spominje u ovoj publikaciji i čije se kretanje komentira može, s vremena na vrijeme, biti predmet trgovanja, odnosno zauzimanja pozicije od strane PBZ-a.

Zaštita osobnih podataka:

Privredna banka Zagreb d.d., Radnička cesta 50, Zagreb, OIB 02535697732, upisana u sudski registar Trgovačkog suda u Zagrebu, pod matičnim brojem subjekta upisa (MBS) 080002817 (dalje: Banka), kao voditelj obrade osobnih podataka, posluje u skladu s načelima Uredbe (EU) 2016/679 EUROPSKOG PARLAMENTA I VIJEĆA od 27. travnja 2016. o zaštiti pojedinaca u vezi s obradom osobnih podataka i o slobodnom kretanju takvih podataka te o stavljanju izvan snage Direktive 95/46/EZ (Opća uredba o zaštiti podataka). Podaci za kontakt službenika za zaštitu podataka: sluzbenik.za.zastitu.osobnih.podataka@pbz.hr

Pri prikupljanju osobnih podataka klijenata, bilo da su prikupljeni od klijenta u trenutku njihovog prikupljanja bilo da su prikupljeni iz nekog drugog izvora, Banka pruža informacije u skladu s člancima 13. i 14. Opće uredbe o zaštiti podataka, kao što su primjerice informacije o Banci kao voditelju obrade, svrhama i pravnom temelju obrade osobnih podataka, kategorijama podataka koji se prikupljaju, razdoblju čuvanja podataka, primateljima podataka, izvoru podatka kao i o pravima u vezi zaštite osobnih podataka (primjerice, pravo na pristup podacima, pravo na brisanje, prigovor i dr.).

Osobne podatke klijenta kao i osobne podatke drugih fizičkih osoba (npr. zakonskih zastupnika, ovlaštenih potpisnika, kontakt osoba i sl.) danih u svrhu slanja ovog izvještaja Banka obrađuje i koristi zakonito, pošteno i transparentno, štiteći pri tome sigurnost osobnih podataka od neovlaštene ili nezakonite obrade, primjenjujući najviše tehničke, sigurnosne i organizacijske mjere zaštite. Detaljnije obavijesti o zaštiti privatnosti klijenta dostupne su u dokumentu "Informacija o obradi osobnih podataka fizičkih osoba u poslovanju s poslovnim subjektima" na www.pbz.hr te u poslovnim prostorijama Banke.