

Dnevni izvještaj financijskih tržišta

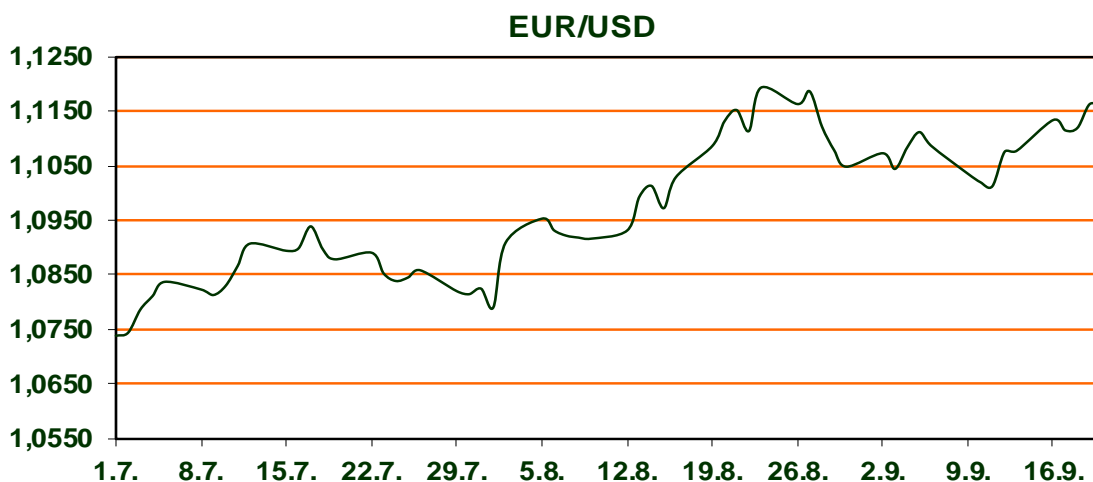
20. rujna 2024.

- **Danas povjerenje potrošača u EU**
- **Bank od England zadržao kamatne stope**
- **Cijena nafte i zlata u porastu**
- **CROBEX blago u plusu, jači rast svjetskih dioničkih indeksa**

Pregled deviznog tržišta

	Spot rates		Forward points EUR/USD			Interest rate swap EUR		
	BID	ASK		BID	ASK	BID	ASK	
EURUSD	1,1157	1,1159	O/N	0,40	0,44	1Y	2,818	2,858
EURCHF	0,9460	0,9461	T/N	1,24	1,26	2Y	2,441	2,461
EURGBP	0,8389	0,8390	1W	2,92	2,98	3Y	2,337	2,357
EURJPY	160,27	160,30	2W	5,87	5,94	4Y	2,316	2,326
GBPUSD	1,3301	1,3302	1M	12,81	12,91	5Y	2,312	2,332
USDJPY	143,62	143,63	3M	40,80	41,00	7Y	2,351	2,355
GOLD	2608,19	2608,50	6M	86,95	87,55	9Y	2,397	2,401
BRENT	74,40	74,41	12M	192,53	193,67	10Y	2,402	2,443

Jutros je Bank of Japan (BoJ) zadržala nepromijenjenu kamatnu stopu u rasponu 0,15%-0,25% te je nakon konferencije za novinare USD/JPY blago pao te se trenutno trguje oko 143,00 a EUR/JPY se nalazi malo ispod 160,00. Jučer u Norveškoj je Norges Bank ostavila nepromijenjene kamatne stope, uključujući stopu na depozite po viđenju na 4,50% što je iznenađenje u usporedbi s tržišnim očekivanjima smanjenja stope ove godine. EUR/NOK se jutros trguje ispod 11,70. U Ujedinjenom Kraljevstvu, Bank of England (BoE) je očekivano ostavila bankovnu stopu na 5,00% a sljedeće smanjenje od 25bp se očekuje u studenom. Nakon objave smjernica, tečaj EUR/GBP probio se ispod granice od 0,84 a jutros se kreće oko 0,8385. Tečaj GBP/USD raste iznad 1,33 što je najviša razina od ožujka 2022. godine. Danas će Europska komisija objaviti preliminarne podatke o povjerenju potrošača za rujna, a očekivanja analitičara idu u nastavku uzlaznog trenda. Cijene nafte su se ovaj tjedan oporavile prema 75 USD/bbl, a zlato je jučer završilo iznad 2.580 USD s trendom mogućeg probijanja najviše cijene od 2.600 USD. Američke burze su jučer završile u plusu uz rekordne razine Dow Jones-a i S&P-a 500: Dow Jones +1.3%, S&P 500 +1.7%, Nasdaq +2.5%, Russell 2000 +2.1%. Na Zagrebačkoj burzi Crobex je završio u plusu od 0,27%, a Crobex10 u plusu 0,43%.



RECEPT: Torta sa šljivama

Oprati i očistiti od koštica 700g šljiva. Dodati 2 žlice šećera i žličicu cimeta. Umotiti mikserom 3 jaja i 150g šećera. Dodati ulje i 180ml jogurta i dodatno umotiti. Na kraju dodati 100g brašna, 120g griza i prašak za pecivo. Pripremljene šljive poredati u papirom obložen lim i na njih izliti pola biskvitne smjese. U drugi dio smjese dodati 140g mjevenog maka i žlicu. Zamiješati i preliti preko prvog sloja smjese. Peći oko 30 min na 175 stupnjeva.

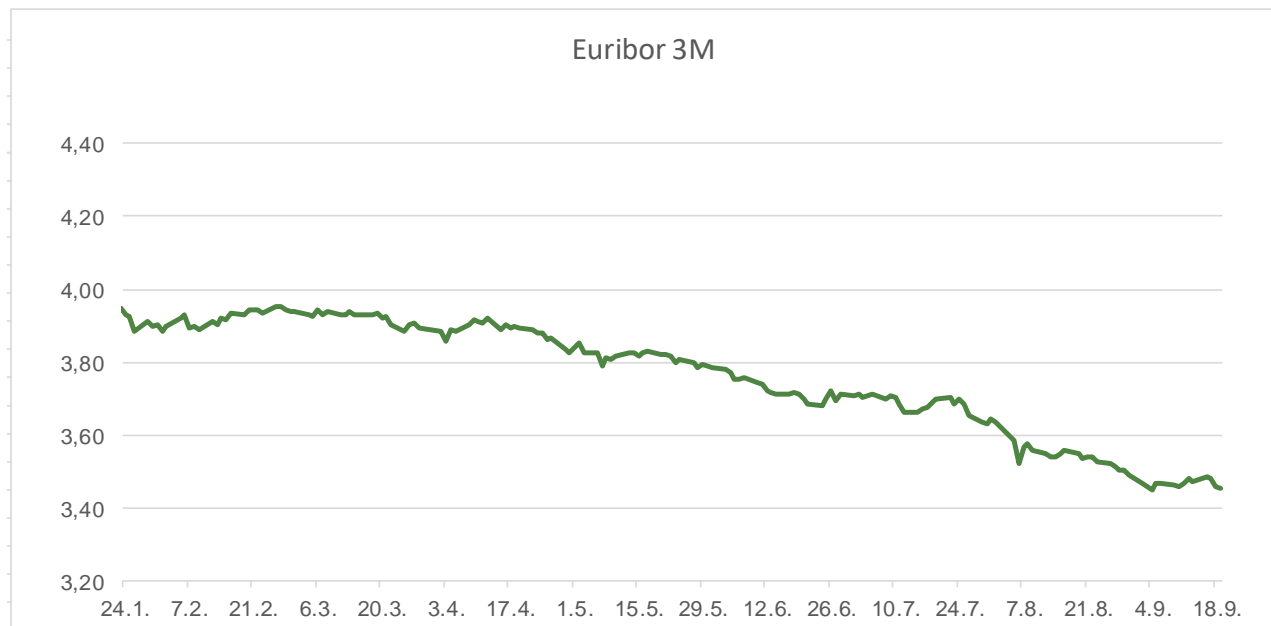
Pregled novčanog tržišta

Info tržišne kamate					
EUR	O/N	1W	1M	3M	6M
Bid	3,25	3,25	3,25	3,25	3,00
Ask	3,75	3,75	3,75	3,75	3,50
USD	O/N	1W	1M	3M	6M
Bid	4,50	4,50	4,50	4,35	4,25
Ask	5,00	5,00	5,00	4,85	4,75

18.09.2024	
Fond	Vrijednost udjela fondova
Eurizon HR Cash klasa A	102,4584 EUR
Eurizon HR Cash klasa B	102,4945 EUR
Eurizon HR Cash klasa C*	102,5257 EUR
Eurizon HR Start fond	19,4958 EUR
Eurizon HR D-Start fond	149,3733 USD
Eurizon HR Euro Short Term Bond fond	103,2219 EUR
Eurizon HR Bond fond	131,1135 EUR
Eurizon HR Conservative 10 fond	117,1899 EUR
Eurizon HR International Multi Asset fond	101,5365 EUR
Eurizon HR Flexible 30 fond	111,6354 EUR
Eurizon HR Moderate 30 fond	98,5308 EUR
Eurizon HR Dollar Progressive fond	106,1923 USD
Eurizon HR Global fond	20,3337 EUR
Eurizon HR Equity fond	20,7024 EUR
Eurizon HR Equity World fond	118,1145 EUR
Eurizon HR Active Defensive fond	105,6868 EUR
Eurizon HR Target 2027	103,8245 EUR
Eurizon HR Active Defensive 2 fond	102,4111 EUR
Eurizon HR Target 2027 II fond	106,5949 EUR
Eurizon HR Target 2027 III fond	108,9510 EUR
Eurizon HR Dollar Bond fond 3	107,8294 USD
Eurizon HR Target 2025 fond	103,3096 EUR
Eurizon HR Target 2025 II fond	104,1851 EUR
Eurizon HR Target 2025 III fond	103,5901 EUR
Eurizon HR Target 2025 IV fond	103,2195 EUR
Eurizon HR Target 2026 fond	104,2865 EUR
Eurizon HR Target 2026 II	102,4647 EUR

Trezorski zapisi (Rezultati posljednje aukcije Min. Financija RH)					
Ročnost	Valuta	Prinos	Izdano (Mo)	Dat. Izdanja	Dat. Dospjeća
364	EUR	3,44	158	06.06.2024	05.06.2025
182	EUR	3,65	40	06.06.2024	05.09.2024

	EUR BID	USD BID
1 Y	2,8330	4,1250
2 Y	2,4410	3,6280
3 Y	2,3420	3,4860
4 Y	2,3110	3,4480
5 Y	2,3170	3,4470
6 Y	2,3300	3,4540
7 Y	2,3490	3,4630
8 Y	2,3710	3,4813
9 Y	2,3940	3,4940
10 Y	2,4180	3,5170



Pregled tržišta obveznica

Obveznice Republike Hrvatske						
Naziv	Kupon	Dospijeće	Cijena		Prinos	
			Bid	Ask	Bid	Ask

Kotacije europskih državnih obveznica dospjeća 10 godina		
Izdavatelj	Cijena	Prinos

Euro - domaća izdanja (bivši VK)

RHMF-O-267E	2,125%	15.01.2026	97,95	98,25	3,30	3,13
RHMF-O-275E	0,750%	05.05.2027	94,20	94,60	3,08	2,91
RHMF-O-302E	1,250%	04.02.2030	90,42	91,02	3,21	3,09
RHMF-O-322E	3,375%	15.07.2032	102,50	103,20	3,01	2,91
RHMF-O-403E	1,250%	03.03.2040	72,26	73,26	3,61	3,51

Njemačka	103,75	2,17
Francuska	100,73	2,92
Austrija	101,80	2,68
Italija	102,93	3,54
Španjolska	104,08	2,98
Portugal	100,97	2,76
Češka	86,55	3,78
Grčka	101,53	3,19
Slovenija	100,23	2,97

EUR - domaća izdanja

RHMF-O-24BA	0,250%	27.11.2024	99,39	99,49	3,75	3,17
RHMF-O-253A	0,250%	03.03.2025	98,37	98,67	4,01	3,31
RHMF-O-253B	3,650%	08.03.2025	99,95	100,15	3,68	3,24
RHMF-O-257A	4,500%	09.07.2025	100,87	101,67	3,37	2,33
RHMF-O-26CA	4,250%	14.12.2026	102,29	103,09	3,17	2,79
RHMF-O-277N	3,300%	12.07.2027	100,75	101,25	3,01	2,83
RHMF-O-282A	2,875%	07.02.2028	99,68	100,58	2,97	2,69
RHMF-O-287A	0,500%	05.07.2028	91,13	91,63	3,00	2,85
RHMF-O-297A	2,375%	09.07.2029	96,39	97,29	3,19	2,99
RHMF-O-327A	3,250%	07.07.2032	101,62	102,62	3,01	2,87
RHMF-O-33BA	3,750%	24.11.2033	105,07	105,67	3,11	3,04
RHMF-O-347A	3,500%	12.07.2034	101,76	102,76	3,29	3,17
RHMF-O-34BA	1,000%	27.11.2034	80,50	81,50	3,27	3,14

Eurobonds Rep. Hrvatske						
Naziv	Kupon	Dospijeće	Cijena		Prinos	
			Bid	Ask	Bid	Ask

Republika Hrvatska

CROATIA EUR 2025	3,000%	11.03.2025	99,77	99,97	3,46	3,03
CROATIA EUR 2027	3,000%	20.03.2027	100,42	100,92	2,82	2,61
CROATIA EUR 2028	2,700%	15.06.2028	100,00	100,50	2,70	2,56
CROATIA EUR 2029	1,125%	19.06.2029	92,77	93,27	2,77	2,66
CROATIA EUR 2030	2,750%	27.01.2030	100,01	100,51	2,75	2,64
CROATIA EUR 2031	1,500%	17.06.2031	91,91	92,51	2,83	2,73
CROATIA EUR 2032	2,875%	22.04.2032	99,89	100,49	2,89	2,80
CROATIA EUR 2033	1,125%	04.03.2033	86,13	86,73	3,00	2,91
CROATIA EUR 2034	3,375%	12.03.2034	102,13	102,73	3,12	3,04
CROATIA EUR 2035	4,000%	14.06.2035	107,18	107,78	3,20	3,14
CROATIA EUR 2041	1,750%	04.03.2041	80,42	81,02	3,30	3,25

Hrvatske korporativne obveznice						
---------------------------------	--	--	--	--	--	--

ZG. HOLDING 2028	4,900%	11.07.2028	102,65	103,65	4,14	3,86
------------------	--------	------------	--------	--------	------	------

CDS Pregled			
Izdavatelj	1 god	3 god	5 god

Hrvatska	18	57	85
Italija	12	34	57
Spain	4	17	33



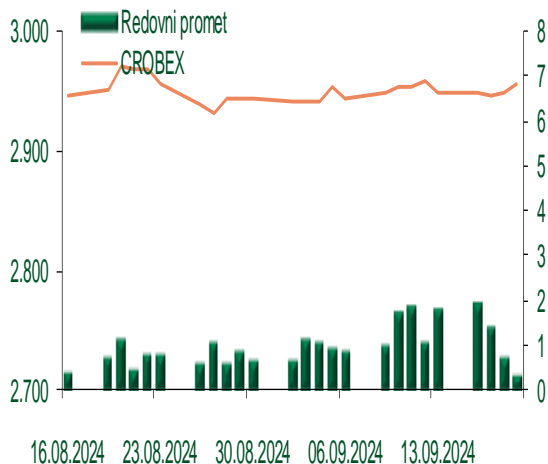
Pregled dioničkog tržišta

Dnevni pregled trgovanja na ZSE

Podaci za 19.09.2024.

Promet na burzi	337.931,94
Redovni promet	337.931,94
Dionice	296.567,45
Obveznice	7.000,30
Komercijalni zapisi	0,00
Strukturirani proizvodi	0,00
ETF	34.364,19
Blok promet	0,00
OTC promet	399.000,00
Vrijednost CROBEX indeksa	2.957,00
Dnevna promjena CROBEX indeksa	0,27
Promjena CROBEX indeksa u tekućoj godini	16,70
Vrijednost CROBEX10 indeksa	1.838,45
Dnevna promjena CROBEX10 indeksa	0,43
Promjena CROBEX10 indeksa u tekućoj godini	18,72

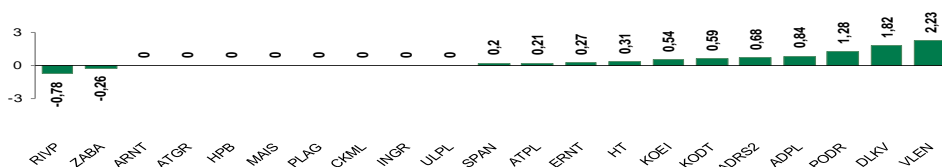
Kretanje vrijednosti CROBEX-a i redovnog prometa



Top 5 najlikvidnijih dionica na Zagrebačkoj burzi

Oznaka	Naziv društva	Zadnja cijena (EUR) na 19.09.2024.	% Promjene cijene	% Promjene u tekućoj godini	Promet ('000 EUR)	Tržišna kapitalizacija (mil. EUR)
KODT2	KONCAR - D&ST dd	1.680,00	-0,59	95,35	48,98	103,20
KODT	KONCAR - D&ST dd	1.710,00	0,59	101,18	47,79	332,06
RIVP	Valamar Riviera d.d.	5,10	-0,78	8,05	33,56	642,74
HT	HT d.d.	32,40	0,31	18,68	24,62	2.631,51
ZABA	Zagrebacka banka d.d.	19,15	-0,26	27,67	20,46	6.132,63

Dnevna % promjena sastavnica CROBEX-a



Pregled stanja na burzama u regiji

Indeks	Vrijednost indeksa na 19.09.2024.	Dnevna promjena indeksa	Promjena indeksa u tekućoj godini
BELEX15	1.117,87	0,33%	27,66%
BELEXline	2.419,56	0,36%	26,41%
SBI TOP	1.613,03	0,42%	28,69%
SASX-10	1.137,20	0,00%	8,38%
BIRS	910,30	0,31%	-6,23%
MONEX 20	15.463,04	1,14%	-0,77%
MBI-10	8.728,95	0,50%	42,72%

Izvor: službene stranice burzi regije

Pregled stanja na burzama u svijetu

Indeks	Vrijednost indeksa na 19.09.2024.	Dnevna promjena indeksa	Promjena indeksa u tekućoj godini
FTSE 100	8.328,72	0,91%	7,70%
DAX 30	19.002,38	1,55%	13,44%
CAC 40	7.615,41	2,29%	0,96%
DJIA	42.025,19	1,26%	11,50%
NASDAQ	18.013,98	2,51%	20,00%
S&P500	5.713,64	1,70%	19,79%
NIKKEI 225	37.723,91	1,53%	12,73%

Izvor: Bloomberg

Kontakti

Riznica i ALM

Prodaja rizničnih proizvoda
treasurysales@pbz.hr

01 4891 301

Riznica
treasury@pbz.hr

- Likvidnost 01 4891 303
- Trgovanje devizama 01 4891 302
- Trgovanje vrijednosnim papirima 01 4891 304
- Trgovanje efektivom 01 4891 305

Proizvodi korporativnog bankarstva

Brokerski poslovi
brokeri@pbz.hr

01 4891 331

Pravne napomene:

Ovu publikaciju izdaje PRIVREDNA BANKA ZAGREB-DIONIČKO DRUŠTVO, Zagreb, Radnička cesta 50 (dalje: PBZ) i namijenjena je klijentima Grupe PBZ. Ova publikacija je načinjena samo sa svrhom informiranja i ne može se niti na koji način smatrati ponudom ili pozivom na kupnju imovine ili prava koje se u njoj spominju. Informativni karakter ove publikacije znači da ona ne može služiti kao zamjena za vlastitu prosudbu i procjenu bilo kojeg čitatelja ili primatelja ove publikacije. Informacije, mišljenja, zaključci, prognoze i projekcije koje se ovdje iznose zasnivaju se na javno dostupnim podacima u čiju se točnost PBZ pouzdaje, ali istu ne može jamčiti. U skladu s navedenim, svi stavovi, mišljenja, zaključci, prognoze i projekcije izneseni u ovoj publikaciji podložni su promjenama podataka kako ih objavljuju korišteni izvori. PBZ dozvoljava daljnje korištenje podataka iz ove publikacije, uz obavezno navođenje ove publikacije kao izvora. Svaka imovina koja se spominje u ovoj publikaciji i čije se kretanje komentira može, s vremena na vrijeme, biti predmet trgovanja, odnosno zauzimanja pozicije od strane PBZ-a.

Zaštita osobnih podataka:

Privredna banka Zagreb d.d., Radnička cesta 50, Zagreb, OIB 02535697732, upisana u sudski registar Trgovačkog suda u Zagrebu, pod matičnim brojem subjekta upisa (MBS) 080002817 (dalje: Banka), kao voditelj obrade osobnih podataka, posluje u skladu s načelima Uredbe (EU) 2016/679 EUROPSKOG PARLAMENTA I VIJEĆA od 27. travnja 2016. o zaštiti pojedinaca u vezi s obradom osobnih podataka i o slobodnom kretanju takvih podataka te o stavljanju izvan snage Direktive 95/46/EZ (Opća uredba o zaštiti podataka). Podaci za kontakt službenika za zaštitu podataka: sluzbenik.za.zastitu.osobnih.podataka@pbz.hr

Pri prikupljanju osobnih podataka klijenata, bilo da su prikupljeni od klijenta u trenutku njihovog prikupljanja bilo da su prikupljeni iz nekog drugog izvora, Banka pruža informacije u skladu s člancima 13. i 14. Opće uredbe o zaštiti podataka, kao što su primjerice informacije o Banci kao voditelju obrade, svrhama i pravnom temelju obrade osobnih podataka, kategorijama podataka koji se prikupljaju, razdoblju čuvanja podataka, primateljima podataka, izvoru podatka kao i o pravima u vezi zaštite osobnih podataka (primjerice, pravo na pristup podacima, pravo na brisanje, prigovor i dr.).

Osobne podatke klijenta kao i osobne podatke drugih fizičkih osoba (npr. zakonskih zastupnika, ovlaštenih potpisnika, kontakt osoba i sl.) danih u svrhu slanja ovog izvještaja Banka obrađuje i koristi zakonito, pošteno i transparentno, štiteći pri tome sigurnost osobnih podataka od neovlaštene ili nezakonite obrade, primjenjujući najviše tehničke, sigurnosne i organizacijske mjere zaštite. Detaljnije obavijesti o zaštiti privatnosti klijenta dostupne su u dokumentu "Informacija o obradi osobnih podataka fizičkih osoba u poslovanju s poslovnim subjektima" na www.pbz.hr te u poslovnim prostorijama Banke.