

# Dnevni izvještaj financijskih tržišta

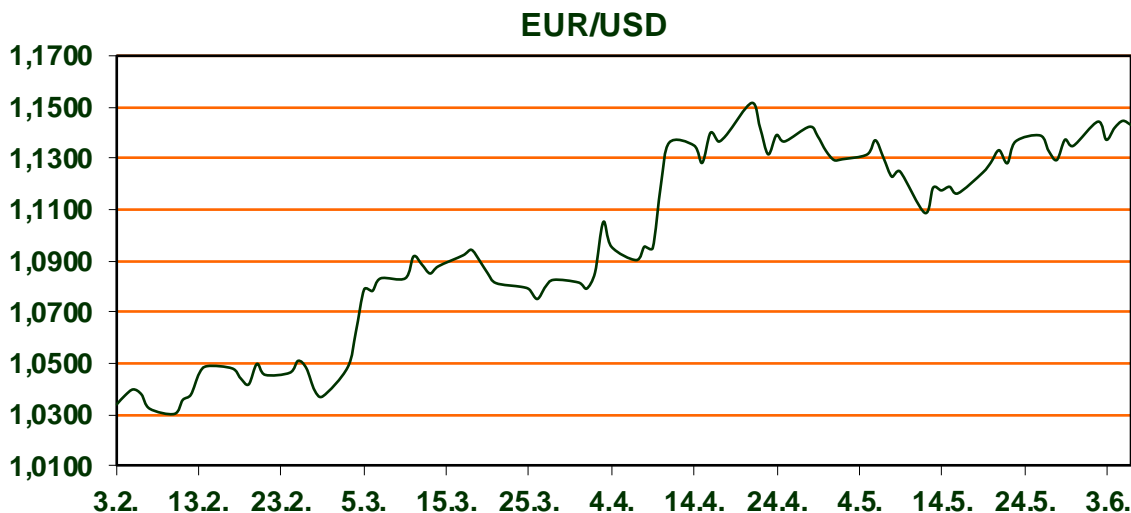
06. lipnja 2025.

- **ECB smanjio kamatnu stopu za glavne operacije refinanciranja**
- **EU danas objavljuje podatke o BDP-u**
- **EU danas objavljuje kamatnu stopu za glavne operacije refinanciranja**
- **Svjetski dionički indeksi mješovito, CROBEX blago u padu**

# Pregled deviznog tržišta

	Spot rates		Forward points EUR/USD			Interest rate swap EUR		
	BID	ASK		BID	ASK		BID	ASK
EURUSD	1,1428	1,1430	O/N	0,40	0,44	1Y	1,981	2,001
EURCHF	0,9377	0,9382	T/N	1,24	1,26	2Y	1,9795	1,9935
EURGBP	0,8435	0,8436	1W	2,92	2,98	3Y	2,043	2,083
EURJPY	164,40	164,41	2W	5,87	5,94	4Y	2,15	2,17
GBPUSD	1,3545	1,3549	1M	12,81	12,91	5Y	2,236	2,24
USDJPY	143,85	143,86	3M	40,80	41,00	7Y	2,376	2,38
GOLD	3354,67	3355,12	6M	86,95	87,55	9Y	2,484	2,504
BRENT	64,94	64,95	12M	192,53	193,67	10Y	2,532	2,552

Jučer u popodnevним satima Upravno vijeće odlučilo je sniziti kamatnu stopu za glavne operacije refinanciranja za 25 baznih bodova. Konkretno, odluka o snižavanju kamatne stope na depozitni instrument – stope kojom Upravno vijeće usmjerava monetarnu politiku – temelji se na ažuriranoj procjeni inflacijskih izgleda, dinamike temeljne inflacije i snage transmisije monetarne politike. Inflacija je trenutno oko srednjoročnog cilja Upravnog vijeća od 2%. U osnovnim projekcijama novih stručnjaka Eurosustava, ukupna inflacija trebala bi u prosjeku iznositi 2.0% u 2025., 1.6% u 2026. i 2.0% u 2027. Danas se očekuju podaci o BDP-u Eurozone na kvartalnoj i godišnjoj razini. Očekuje se blago povećanje od 0.4% u odnosu na prošli kvartal (koji je iznosio 0.3%) te 1.2% na godišnjoj razini (bez promjene). Porast ovog pokazatelja ima pozitivan utjecaj na euro, dok niska vrijednost ima negativni utjecaj na euro. Danas se očekuju podaci o maloprodaji Eurozone na mjesečnoj i godišnjoj razini. Očekuje se blago povećanje od 0.1% u odnosu na prošli mjesec (koji je iznosio -0.1%) te 1.4% na godišnjoj razini (smanjenje sa 1.5%). Dow Jones indeks oslabio je 0.25%, na 42.319 bodova, dok je S&P 500 skliznuo 0.53%, na 5.939 bodova, a Nasdaq indeks 0.83%, na 19.298 bodova. Crobex indeks oslabio je jučer 0.18%, na 3.487 bodova, dok je Crobex10 ojačao 0.03%, na 2.205 bodova.



RECEPT: Brza salata s tunom

Iscijedite sok limuna, dodajte nasjeckani češnjak i maslinovo ulje. Narežite krastavac, luk, cherry rajčice i dodajte u zdjelu. Ocijedite grah iz limenke, kukuruz šećerac, EVA tunu i dodajte ostalom povrću u zdjeli. Sve izmiješajte i posolite i poparite prema potrebi i pospite peršin preko salate.

# Pregled novčanog tržišta

Info tržišne kamate					
EUR	O/N	1W	1M	3M	6M
Bid	2,00	2,00	2,00	1,95	1,90
Ask	2,50	2,50	2,50	2,45	2,40
USD	O/N	1W	1M	3M	6M
Bid	4,00	4,00	4,00	4,00	4,00
Ask	4,50	4,50	4,50	4,50	4,50

Fond	04.06.2025 Vrijednost udjela fondova
Eurizon HR Cash klasa A	104,2244 EUR
Eurizon HR Cash klasa B	104,2982 EUR
Eurizon HR Cash klasa C	104,3674 EUR
Eurizon HR Start fond	19,9024 EUR
Eurizon HR D-Start fond	152,1213 USD
Eurizon HR Euro Short Term Bond fond	105,7741 EUR
Eurizon HR Bond fond	133,0201 EUR
Eurizon HR Conservative 10 fond	120,6490 EUR
Eurizon HR International Multi Asset fond	103,9226 EUR
Eurizon HR Flexible 30 fond	111,6624 EUR
Eurizon HR Moderate 30 fond	99,7578 EUR
Eurizon HR Dollar Progressive fond	109,3298 USD
Eurizon HR Global fond	21,1105 EUR
Eurizon HR Equity fond	23,8868 EUR
Eurizon HR Equity World fond	122,9560 EUR
Eurizon HR Active Defensive fond	114,8959 EUR
Eurizon HR Target 2027	106,7027 EUR
Eurizon HR Active Defensive 2 fond	109,9570 EUR
Eurizon HR Target 2027 II fond	109,5811 EUR
Eurizon HR Target 2027 III fond	111,9228 EUR
Eurizon HR Dollar Bond fond 3	110,3649 USD
Eurizon HR Target 2025 fond	105,1750 EUR
Eurizon HR Target 2025 II fond	106,0427 EUR
Eurizon HR Target 2026 fond	106,3956 EUR
Eurizon HR Target 2026 II	104,8310 EUR

Trezorski zapisi (Rezultati posljednje aukcije Min. Financija RH)					
Ročnost	Valuta	Prinos	Izdano (Mio)	Dat. Izdanja	Dat. Dospjeća
364	EUR	2,30	829	27.02.2025	26.02.2026
90	EUR	2,45	855	20.03.2025	19.06.2025

Kamatni swapovi	EUR BID	USD BID	CHF BID
1 Y	1,9720	4,2940	-0,1425
2 Y	1,9790	3,9500	-0,1570
3 Y	2,0460	3,8680	-0,0845
4 Y	2,1520	3,8590	0,0075
5 Y	2,2330	3,8920	0,0950
6 Y	2,3010	3,9338	0,1710
7 Y	2,3720	3,9820	0,2470
8 Y	2,4280	4,0290	0,3130
9 Y	2,4890	4,0760	0,3780
10 Y	2,5220	4,1220	0,4435



# Pregled tržišta obveznica

Obveznice Republike Hrvatske						
Naziv	Kupon	Dospijeće	Cijena		Prinos	
			Bid	Ask	Bid	Ask
<i>Euro - domaća izdanja (bivši VK)</i>						
RHMF-O-267E	2,125%	15.07.2026	99,66	99,96	2,44	2,16
RHMF-O-275E	0,750%	05.05.2027	97,01	97,41	2,36	2,15
RHMF-O-302E	1,250%	04.02.2030	94,08	94,68	2,61	2,47
RHMF-O-327E	3,375%	15.07.2032	103,82	104,52	2,78	2,67
RHMF-O-403E	1,250%	03.03.2040	74,41	75,41	3,49	3,38

Kotacije europskih državnih obveznica dospjeća 10 godina		
Izdavatelj	Cijena	Prinos
Njemačka	99,65	2,54
Francuska	99,87	3,22
Austrija	100,12	2,94
Italija	101,62	3,49
Španjolska	100,24	3,12
Portugal	99,84	3,02
Češka	94,20	4,23
Grčka	102,96	3,27
Slovenija	86,79	3,08

## EUR - domaća izdanja

RHMF-O-257A	4,500%	09.07.2025	99,99	100,79	4,56	-5,16
RHMF-O-26CA	4,250%	14.12.2026	102,80	103,60	2,35	2,03
RHMF-O-273N	2,650%	10.03.2027	100,55	101,05	2,32	1,82
RHMF-O-277N	3,300%	12.07.2027	102,00	102,50	2,30	2,06
RHMF-O-282A	2,875%	07.02.2028	101,03	101,93	2,47	2,12
RHMF-O-287A	0,500%	05.07.2028	93,78	94,28	2,62	2,44
RHMF-O-297A	2,375%	09.07.2029	99,06	99,96	2,62	2,38
RHMF-O-303A	3,000%	10.03.2030	101,64	102,14	2,63	2,52
RHMF-O-327A	3,250%	07.07.2032	103,00	104,00	2,78	2,63
RHMF-O-33BA	3,750%	24.11.2033	105,93	106,53	2,95	2,87
RHMF-O-347A	3,500%	12.07.2034	103,42	104,42	3,07	2,94
RHMF-O-34BA	1,000%	27.11.2034	82,61	83,61	3,14	3,00

Eurobonds Rep. Hrvatske						
Naziv	Kupon	Dospijeće	Cijena		Prinos	
			Bid	Ask	Bid	Ask
<i>Republika Hrvatska</i>						
CROATIA EUR 2027	3,000%	20.03.2027	101,38	101,88	2,20	1,91
CROATIA EUR 2028	2,700%	15.06.2028	101,36	101,86	2,23	2,06
CROATIA EUR 2029	1,125%	19.06.2029	94,75	95,25	2,51	2,38
CROATIA EUR 2030	2,750%	27.01.2030	101,13	101,63	2,49	2,37
CROATIA EUR 2031	1,500%	17.06.2031	93,24	93,84	2,73	2,61
CROATIA EUR 2032	2,875%	22.04.2032	100,52	101,12	2,79	2,70
CROATIA EUR 2033	1,125%	04.03.2033	87,72	88,32	2,91	2,82
CROATIA EUR 2034	3,375%	12.03.2034	102,59	103,19	3,04	2,96
CROATIA EUR 2035	4,000%	14.06.2035	107,45	108,05	3,13	3,06
CROATIA EUR 2037	3,250%	11.02.2037	97,64	98,24	3,50	3,43
CROATIA EUR 2041	1,750%	04.03.2041	77,53	78,13	3,64	3,58

Hrvatske korporativne obveznice						
ZG. HOLDING 2028	4,900%	11.07.2028	103,35	104,35	3,74	3,40

CDS Pregled			
Izdavatelj	1 god	3 god	5 god
Hrvatska	31	57	84
Italija	9	30	52
Spain	8	19	32



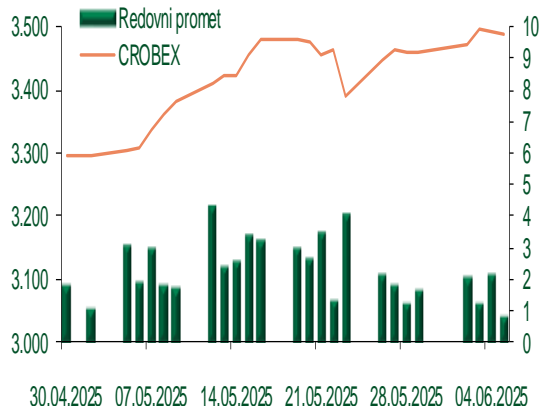
# Pregled dioničkog tržišta

## Dnevni pregled trgovanja na ZSE

Podaci za 05.06.2025.

Promet na burzi	808.080,59
Redovni promet	808.080,59
Dionice	793.775,91
Obveznice	0,00
Komercijalni zapisi	0,00
Strukturirani proizvodi	0,00
ETF	14.304,68
Blok promet	0,00
OTC promet	19.988.172,29
Vrijednost CROBEX indeksa	3.487,61
Dnevna promjena CROBEX indeksa	-0,18
Promjena CROBEX indeksa u tekućoj godini	9,29
Vrijednost CROBEX10 indeksa	2.205,93
Dnevna promjena CROBEX10 indeksa	0,03
Promjena CROBEX10 indeksa u tekućoj godini	10,15

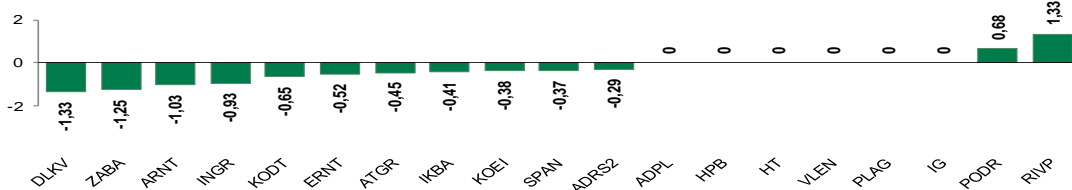
## Kretanje vrijednosti CROBEX-a i redovnog prometa



## Top 5 najlikvidnijih dionica na Zagrebačkoj burzi

Oznaka	Naziv društva	Zadnja cijena (EUR) na 05.06.2025.	% Promjene cijene	% Promjene u tekućoj godini	Promet ('000 EUR)	Tržišna kapitalizacija (mil. EUR)
HT	HT d.d.	42,10	0,00	54,21	250,21	3.419,34
KOEI	KONCAR d.d.	522,00	-0,38	179,14	161,33	1.342,65
ADRS2	ADRIS GRUPA d.d.	68,80	-0,29	21,55	54,70	466,75
DLKV	Dalekovod, d.d.	5,92	-1,33	152,99	53,23	146,34
IG	ING-GRAD d.d.	57,60	0,00	18,76	36,92	229,82

## Dnevna % promjena sastavnica CROBEX-a



## Pregled stanja na burzama u regiji

Indeks	Vrijednost indeksa na 05.06.2025.	Dnevna promjena indeksa	Promjena indeksa u tekućoj godini
BELEX15	1.166,33	0,27%	1,71%
BELEXline	2.660,68	0,13%	8,44%
SBI TOP	2.208,10	0,75%	32,49%
SASX-10	1.322,48	-0,51%	7,40%
BIRS	851,31	0,00%	-7,36%
MONEX 20	17.583,24	-0,22%	7,00%
MBI-10	10.574,53	-0,60%	3,66%

## Pregled stanja na burzama u svijetu

Indeks	Vrijednost indeksa na 05.06.2025.	Dnevna promjena indeksa	Promjena indeksa u tekućoj godini
FTSE 100	8.811,04	0,11%	7,81%
DAX 30	24.323,58	0,19%	22,17%
CAC 40	7.790,27	-0,18%	5,55%
DJIA	42.319,74	-0,25%	-0,53%
NASDAQ	19.298,45	-0,83%	-0,06%
S&P 500	5.939,30	-0,53%	0,98%
NIKKEI 225	37.687,09	0,35%	-5,53%

Izvor: službene stranice burzi regije

Izvor: Bloomberg

# Kontakti

## Riznica i ALM

Prodaja rizničnih proizvoda  
[treasurysales@pbz.hr](mailto:treasurysales@pbz.hr)

01 4891 301

Riznica  
[treasury@pbz.hr](mailto:treasury@pbz.hr)

- Likvidnost 01 4891 303
- Trgovanje devizama 01 4891 302
- Trgovanje vrijednosnim papirima 01 4891 304
- Trgovanje efektivom 01 4891 305

## Proizvodi korporativnog bankarstva

Brokerski poslovi  
[brokeri@pbz.hr](mailto:brokeri@pbz.hr)

01 4891 331

### Pravne napomene:

Ovu publikaciju izdaje PRIVREDNA BANKA ZAGREB-DIONIČKO DRUŠTVO, Zagreb, Radnička cesta 50 (dalje: PBZ) i namijenjena je klijentima Grupe PBZ. Ova publikacija je načinjena samo sa svrhom informiranja i ne može se niti na koji način smatrati ponudom ili pozivom na kupnju imovine ili prava koje se u njoj spominju. Informativni karakter ove publikacije znači da ona ne može služiti kao zamjena za vlastitu prosudbu i procjenu bilo kojeg čitatelja ili primatelja ove publikacije. Informacije, mišljenja, zaključci, prognoze i projekcije koje se ovdje iznose zasnivaju se na javno dostupnim podacima u čiju se točnost PBZ pouzdaje, ali istu ne može jamčiti. U skladu s navedenim, svi stavovi, mišljenja, zaključci, prognoze i projekcije izneseni u ovoj publikaciji podložni su promjenama podataka kako ih objavljuju korišteni izvori. PBZ dozvoljava daljnje korištenje podataka iz ove publikacije, uz obavezno navođenje ove publikacije kao izvora. Svaka imovina koja se spominje u ovoj publikaciji i čije se kretanje komentira može, s vremena na vrijeme, biti predmet trgovanja, odnosno zauzimanja pozicije od strane PBZ-a.

### Zaštita osobnih podataka:

Privredna banka Zagreb d.d., Radnička cesta 50, Zagreb, OIB 02535697732, upisana u sudski registar Trgovačkog suda u Zagrebu, pod matičnim brojem subjekta upisa (MBS) 080002817 (dalje: Banka), kao voditelj obrade osobnih podataka, posluje u skladu s načelima Uredbe (EU) 2016/679 EUROPSKOG PARLAMENTA I VIJEĆA od 27. travnja 2016. o zaštiti pojedinaca u vezi s obradom osobnih podataka i o slobodnom kretanju takvih podataka te o stavljanju izvan snage Direktive 95/46/EZ (Opća uredba o zaštiti podataka). Podaci za kontakt službenika za zaštitu podataka: [sluzbenik.za.zastitu.osobnih.podataka@pbz.hr](mailto:sluzbenik.za.zastitu.osobnih.podataka@pbz.hr)

Pri prikupljanju osobnih podataka klijenata, bilo da su prikupljeni od klijenta u trenutku njihovog prikupljanja bilo da su prikupljeni iz nekog drugog izvora, Banka pruža informacije u skladu s člancima 13. i 14. Opće uredbe o zaštiti podataka, kao što su primjerice informacije o Banci kao voditelju obrade, svrhama i pravnom temelju obrade osobnih podataka, kategorijama podataka koji se prikupljaju, razdoblju čuvanja podataka, primateljima podataka, izvoru podatka kao i o pravima u vezi zaštite osobnih podataka (primjerice, pravo na pristup podacima, pravo na brisanje, prigovor i dr.).

Osobne podatke klijenta kao i osobne podatke drugih fizičkih osoba (npr. zakonskih zastupnika, ovlaštenih potpisnika, kontakt osoba i sl.) danih u svrhu slanja ovog izvještaja Banka obrađuje i koristi zakonito, pošteno i transparentno, štiteći pri tome sigurnost osobnih podataka od neovlaštene ili nezakonite obrade, primjenjujući najviše tehničke, sigurnosne i organizacijske mjere zaštite. Detaljnije obavijesti o zaštiti privatnosti klijenta dostupne su u dokumentu "Informacija o obradi osobnih podataka fizičkih osoba u poslovanju s poslovnim subjektima" na [www.pbz.hr](http://www.pbz.hr) te u poslovnim prostorijama Banke.