

Dnevni izvještaj financijskih tržišta

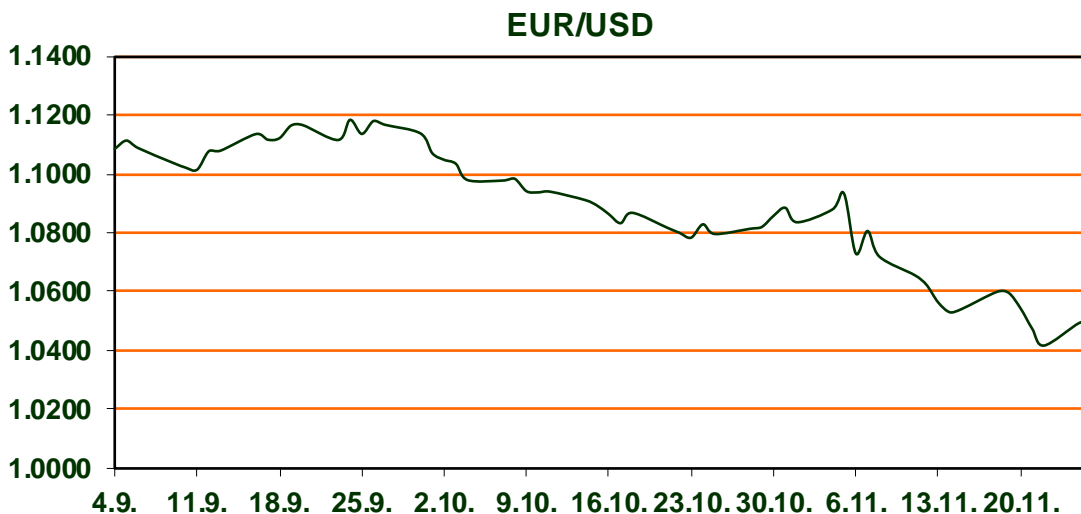
26. studeni 2024.

- **Trump najavljuje carine**
- **Raste vjerojatnost snižavanja kamatne stope ECB-a za 50 bp**
- **Pad IFO indikatora**
- **CROBEX u plusu, rast američkih i europskih dioničkih indeksa**

Pregled deviznog tržišta

	Spot rates		Forward points EUR/USD			Interest rate swap EUR		
	BID	ASK		BID	ASK	BID	ASK	
EURUSD	1.0492	1.0493	O/N	0.40	0.44	1Y	2.382	2.386
EURCHF	0.9301	0.9302	T/N	1.24	1.26	2Y	2.172	2.178
EURGBP	0.8356	0.8361	1W	2.92	2.98	3Y	2.143	2.151
EURJPY	161.52	161.53	2W	5.87	5.94	4Y	2.151	2.158
GBPUSD	1.2551	1.2556	1M	12.81	12.91	5Y	2.165	2.17
USDJPY	153.92	153.96	3M	40.80	41.00	7Y	2.187	2.207
GOLD	2613.79	2614.30	6M	86.95	87.55	9Y	2.22	2.24
BRENT	73.44	73.46	12M	192.53	193.67	10Y	2.237	2.257

U SAD-u je novoizabrani predsjednik Donald Trump najavio uvođenje carine od 25% na sav američki uvoz iz Kanade i Meksika prvog dana na dužnosti te 10% dodatne carine na postojeće carine na kinesku robu. U Njemačkoj je IFO indikator pao nešto više od očekivanog na 85,7 (očekivano: 86,0) u studenom sa 86,5 u listopadu, ponajviše zbog procjene trenutne ekonomske situacije koja je pala na najnižu razinu još od Covida. Glavni ekonomist ECB-a Lane jučer je rekao da monetarna politika ne bi trebala predugo ostati restriktivna jer u suprotnom postoji rizik da inflacija padne ispod cilja. Na tržištima se špekulira o tome da će ECB povećati brzinu monetarnog popuštanja s trenutnim tržišnim cijenama malo ispod 50% vjerojatnosti za smanjenje stope od 50bp u prosincu. Nakon glasina da se bliži sporazum o prekidu vatre na Bliskom istoku, cijene nafte su pale ispod 74 dolara, a zlato se našlo pod velikim pritiskom i izgubilo je preko 3% te se trguje iznad 2600 USD za uncu. Dionice su u pozitivnom modu, Dow Jones je porastao za 1,0%, S&P 500 za 0,3%, Nasdaq za 0,3%, a Russell 2000 za 1,5%. Na Zagrebačkoj burzi CROBEX je također završio u plusu od 0,19% na 3.124,46 bodova, a CROBEX10 je porastao za također 0,19% na 1.949,37 bodova.



FILM: Gladijator 2

Gladijator 2 je američko - britanski epski povijesni akcijski film u režiji Ridleya Scotta, te je nastavak priče o rimskom gladijatoru Maximusu, kojega je maestralno odigrao Russell Crowe. Godinama nakon što je svjedočio smrti cijenjenog junaka Maksimusa od strane svog ujaka, Lucius (Paul Mescal) je prisiljen ući u Koloseum nakon što je njegov dom osvojila tiranska vlast koja Rim drži čvrsto u kontroli. S gnjevom u srcu i sudbinom Carstva na kocki, Lucius se mora osloniti na svoju prošlost kako bi pronašao snagu i čast potrebnu za povratak slave Rimu i njegovom narodu. Dok se bori protiv surovih neprijatelja i vlastitih demona, Lucius uči kako pravo nasljeđe nije samo u krvnoj liniji, već i u hrabrosti da se suprotstavi onima koji su zaboravili što znači biti pravi vođa.

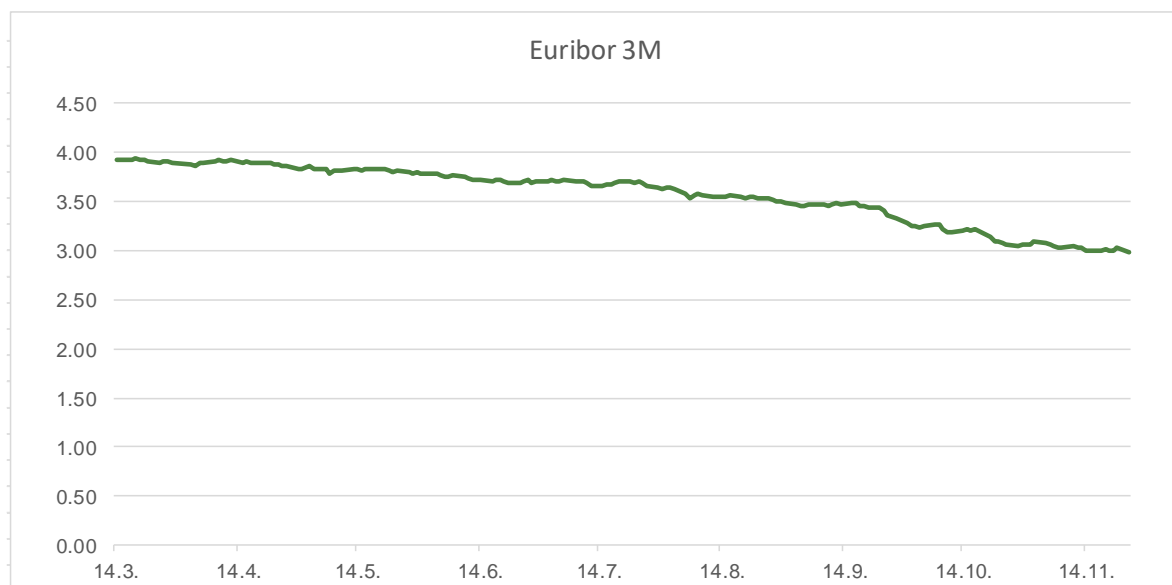
Pregled novčanog tržišta

Info tržišne kamate						
EUR	O/N	1W	1M	3M	6M	
Bid	3.25	3.05	3.00	2.90	2.80	
Ask	3.75	3.65	3.50	3.40	3.30	
USD	O/N	1W	1M	3M	6M	
Bid	4.50	4.50	4.50	4.40	4.20	
Ask	5.00	5.00	5.00	4.90	4.70	

Fond	22.11.2024 Vrijednost udjela fondova
Eurizon HR Cash klasa A	103,0097 EUR
Eurizon HR Cash klasa B	103,0551 EUR
Eurizon HR Cash klasa C*	103,0957 EUR
Eurizon HR Start fond	19,6143 EUR
Eurizon HR D-Start fond	148,7420 USD
Eurizon HR Euro Short Term Bond fond	103,9400 EUR
Eurizon HR Bond fond	131,6978 EUR
Eurizon HR Conservative 10 fond	117,7975 EUR
Eurizon HR International Multi Asset fond	102,4891 EUR
Eurizon HR Flexible 30 fond	112,0170 EUR
Eurizon HR Moderate 30 fond	98,8083 EUR
Eurizon HR Dollar Progressive fond	106,2488 USD
Eurizon HR Global fond	21,3643 EUR
Eurizon HR Equity fond	21,3028 EUR
Eurizon HR Equity World fond	127,3355 EUR
Eurizon HR Active Defensive fond	105,0375 EUR
Eurizon HR Target 2027	104,6893 EUR
Eurizon HR Active Defensive 2 fond	102,3478 EUR
Eurizon HR Target 2027 II fond	107,4908 EUR
Eurizon HR Target 2027 III fond	109,8028 EUR
Eurizon HR Dollar Bond fond 3	108,0714 USD
Eurizon HR Target 2025 fond	104,0587 EUR
Eurizon HR Target 2025 II fond	104,9536 EUR
Eurizon HR Target 2025 III fond	104,1541 EUR
Eurizon HR Target 2025 IV fond	103,8355 EUR
Eurizon HR Target 2026 fond	105,1157 EUR
Eurizon HR Target 2026 II	103,3113 EUR

Trezorski zapisi (Rezultati posljednje aukcije Min. Financija RH)					
Ročnost	Valuta	Prinos	Izdano (Mio)	Dat. Izdanja	Dat. Dospjeća
364	EUR	3.44	158	06.06.2024	05.06.2025
182	EUR	3.65	40	06.06.2024	05.09.2024

	EUR BID	USD BID
1 Y	2.3810	4.5820
2 Y	2.1700	4.3540
3 Y	2.1430	4.2456
4 Y	2.1510	4.1725
5 Y	2.1650	4.1280
6 Y	2.1720	4.1030
7 Y	2.1870	4.0869
8 Y	2.2030	4.0827
9 Y	2.2200	4.0800
10 Y	2.2450	4.0840



Pregled tržišta obveznica

Obveznice Republike Hrvatske						
Naziv	Kupon	Dospijeće	Cijena		Prinos	
			Bid	Ask	Bid	Ask

Euro - domaća izdanja (bivši VK)

RHMF-O-267E	2.125%	15.01.2026	98.26	98.56	3.23	3.04
RHMF-O-275E	0.750%	05.05.2027	94.59	94.99	3.07	2.90
RHMF-O-302E	1.250%	04.02.2030	91.65	92.25	3.00	2.88
RHMF-O-322E	3.375%	15.07.2032	102.81	103.51	2.96	2.85
RHMF-O-403E	1.250%	03.03.2040	75.00	76.00	3.36	3.26

Kotacije europskih državnih obveznica dospjeća 10 godina		
Izdavatelj	Cijena	Prinos

Njemačka	103.38	2.21
Francuska	99.85	3.02
Austrija	101.85	2.67
Italija	103.46	3.47
Španjolska	104.41	2.93
Portugal	101.58	2.69
Češka	86.01	3.89
Grčka	102.22	3.10
Slovenija	100.49	2.94

EUR - domaća izdanja

RHMF-O-24BA	0.250%	27.11.2024	100.00	100.10	#NUM!	#NUM!
RHMF-O-253A	0.250%	03.03.2025	98.84	99.14	4.74	3.57
RHMF-O-253B	3.650%	08.03.2025	100.20	100.40	2.85	2.14
RHMF-O-257A	4.500%	09.07.2025	101.02	101.82	2.82	1.48
RHMF-O-26CA	4.250%	14.12.2026	102.29	103.09	3.08	2.67
RHMF-O-277N	3.300%	12.07.2027	101.16	101.66	2.83	2.63
RHMF-O-282A	2.875%	07.02.2028	99.54	100.44	3.03	2.73
RHMF-O-287A	0.500%	05.07.2028	91.77	92.27	2.92	2.77
RHMF-O-297A	2.375%	09.07.2029	97.50	98.40	2.96	2.75
RHMF-O-327A	3.250%	07.07.2032	102.00	103.00	2.95	2.81
RHMF-O-33BA	3.750%	24.11.2033	105.36	105.96	3.06	2.99
RHMF-O-347A	3.500%	12.07.2034	102.00	103.00	3.26	3.14
RHMF-O-34BA	1.000%	27.11.2034	80.78	81.78	3.27	3.14

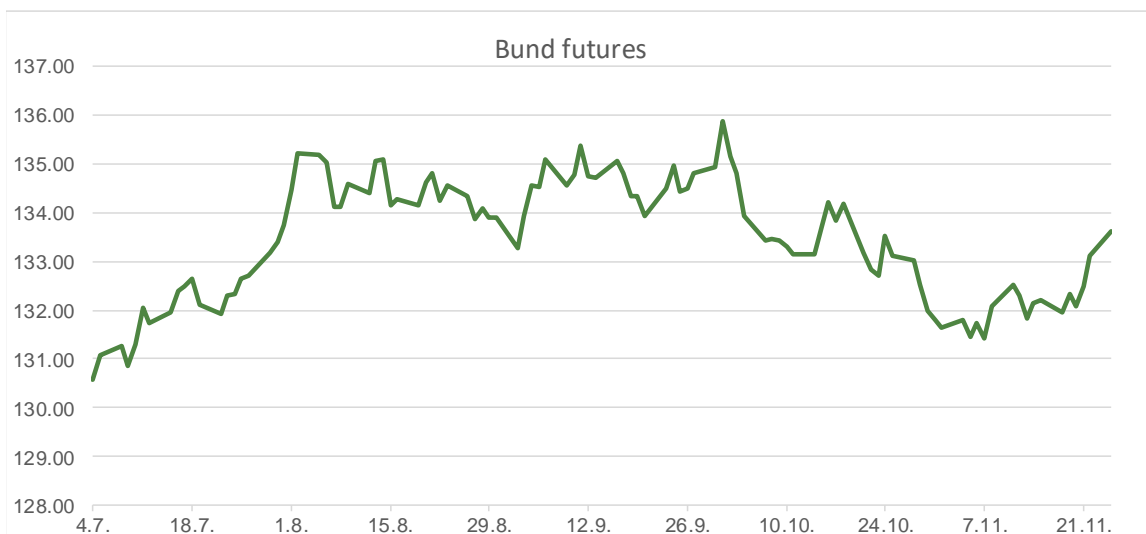
Eurobonds Rep. Hrvatske						
Naziv	Kupon	Dospijeće	Cijena		Prinos	
			Bid	Ask	Bid	Ask

Republika Hrvatska

CROATIA EUR 2025	3.000%	11.03.2025	99.78	99.98	3.70	3.00
CROATIA EUR 2027	3.000%	20.03.2027	100.69	101.19	2.69	2.46
CROATIA EUR 2028	2.700%	15.06.2028	100.07	100.57	2.68	2.53
CROATIA EUR 2029	1.125%	19.06.2029	93.00	93.50	2.78	2.66
CROATIA EUR 2030	2.750%	27.01.2030	99.90	100.40	2.77	2.67
CROATIA EUR 2031	1.500%	17.06.2031	91.28	91.88	2.97	2.87
CROATIA EUR 2032	2.875%	22.04.2032	99.40	100.00	2.97	2.87
CROATIA EUR 2033	1.125%	04.03.2033	85.85	86.45	3.08	2.99
CROATIA EUR 2034	3.375%	12.03.2034	101.73	102.33	3.16	3.09
CROATIA EUR 2035	4.000%	14.06.2035	106.99	107.59	3.21	3.15
CROATIA EUR 2041	1.750%	04.03.2041	79.97	80.57	3.36	3.30

Hrvatske korporativne obveznice						
ZG. HOLDING 2028	4.900%	11.07.2028	103.35	104.35	3.90	3.61

CDS Pregled			
Izdavatelj	1 god	3 god	5 god
Hrvatska	35	62	86
Italija	13	36	60
Spain	6	17	32



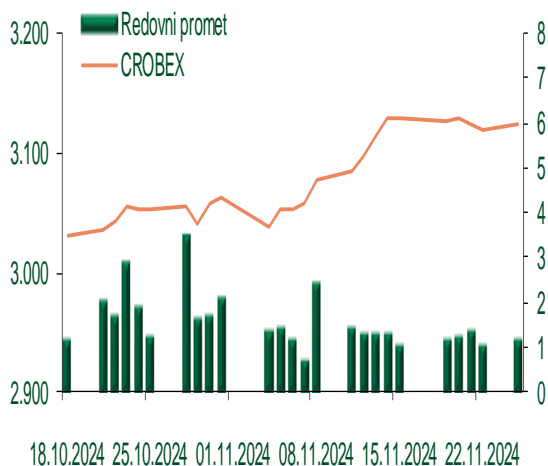
Pregled dioničkog tržišta

Dnevni pregled trgovanja na ZSE

Podaci za 25.11.2024.

Promet na burzi	1.180.405,18
Redovni promet	1.180.405,18
Dionice	1.036.330,60
Obveznice	2.997,60
Komercijalni zapisi	0,00
Strukturirani proizvodi	0,00
ETF	141.076,98
Blok promet	0,00
OTC promet	0,00
Vrijednost CROBEX indeksa	3.124,46
Dnevna promjena CROBEX indeksa	0,19
Promjena CROBEX indeksa u tekućoj godini	23,31
Vrijednost CROBEX10 indeksa	1.949,37
Dnevna promjena CROBEX10 indeksa	0,19
Promjena CROBEX10 indeksa u tekućoj godini	25,88

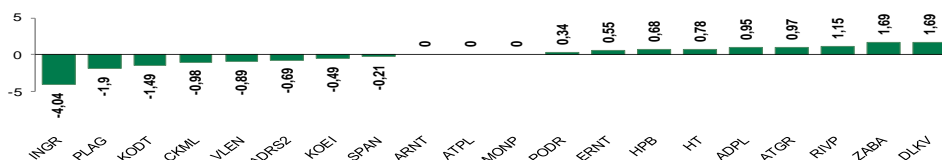
Kretanje vrijednosti CROBEX-a i redovnog prometa



Top 5 najlikvidnijih dionica na Zagrebačkoj burzi

Oznaka	Naziv društva	Zadnja cijena (EUR) na 25.11.2024.	% Promjene cijene	% Promjene u tekućoj godini	Promet ('000 EUR)	Tržišna kapitalizacija (mil. EUR)
HT	HT d.d.	39,00	0,78	42,86	141,15	3.167,56
ZABA	Zagrebacka banka d.d.	24,00	1,69	60,00	127,16	7.685,81
KODT	KONCAR - D&ST dd	1.990,00	-1,49	134,12	111,80	386,43
RIVP	Valamar Riviera d.d.	5,26	1,15	11,44	77,06	662,90
7BET	INTERCAPITAL ASSET MNG doo	14,49	-1,70	15,27	75,02	0,72

Dnevna % promjena sastavnica CROBEX-a



Pregled stanja na burzama u regiji

Indeks	Vrijednost indeksa na 25.11.2024.	Dnevna promjena indeksa	Promjena indeksa u tekućoj godini
BELEX15	1.142,01	0,05%	30,42%
BELEXline	2.455,21	0,09%	28,27%
SBI TOP	1.645,05	-0,06%	31,25%
SASX-10	1.214,40	-0,03%	15,74%
BIRS	917,16	-0,10%	-5,52%
MONEX 20	16.044,84	0,00%	2,96%
MBI-10	9.035,60	0,19%	47,73%

Pregled stanja na burzama u svijetu

Indeks	Vrijednost indeksa na 25.11.2024.	Dnevna promjena indeksa	Promjena indeksa u tekućoj godini
FTSE 100	8.291,68	0,36%	7,22%
DAX 30	19.405,20	0,43%	15,84%
CAC 40	7.257,47	0,03%	-3,79%
DJIA	44.736,57	0,99%	18,70%
NASDAQ	19.054,84	0,27%	26,94%
S&P500	5.987,37	0,30%	25,53%
NIKKEI 225	38.442,00	-0,87%	14,88%

Izvor: službene stranice burzi regije

Izvor: Bloomberg

Kontakti

Riznica i ALM

Prodaja rizničnih proizvoda
treasurysales@pbz.hr

01 4891 301

Riznica
treasury@pbz.hr

- Likvidnost 01 4891 303
- Trgovanje devizama 01 4891 302
- Trgovanje vrijednosnim papirima 01 4891 304
- Trgovanje efektivom 01 4891 305

Proizvodi korporativnog bankarstva

Brokerski poslovi
brokeri@pbz.hr

01 4891 331

Pravne napomene:

Ovu publikaciju izdaje PRIVREDNA BANKA ZAGREB-DIONIČKO DRUŠTVO, Zagreb, Radnička cesta 50 (dalje: PBZ) i namijenjena je klijentima Grupe PBZ. Ova publikacija je načinjena samo sa svrhom informiranja i ne može se niti na koji način smatrati ponudom ili pozivom na kupnju imovine ili prava koje se u njoj spominju. Informativni karakter ove publikacije znači da ona ne može služiti kao zamjena za vlastitu prosudbu i procjenu bilo kojeg čitatelja ili primatelja ove publikacije. Informacije, mišljenja, zaključci, prognoze i projekcije koje se ovdje iznose zasnivaju se na javno dostupnim podacima u čiju se točnost PBZ pouzdaje, ali istu ne može jamčiti. U skladu s navedenim, svi stavovi, mišljenja, zaključci, prognoze i projekcije izneseni u ovoj publikaciji podložni su promjenama podataka kako ih objavljuju korišteni izvori. PBZ dozvoljava daljnje korištenje podataka iz ove publikacije, uz obavezno navođenje ove publikacije kao izvora. Svaka imovina koja se spominje u ovoj publikaciji i čije se kretanje komentira može, s vremena na vrijeme, biti predmet trgovanja, odnosno zauzimanja pozicije od strane PBZ-a.

Zaštita osobnih podataka:

Privredna banka Zagreb d.d., Radnička cesta 50, Zagreb, OIB 02535697732, upisana u sudski registar Trgovačkog suda u Zagrebu, pod matičnim brojem subjekta upisa (MBS) 080002817 (dalje: Banka), kao voditelj obrade osobnih podataka, posluje u skladu s načelima Uredbe (EU) 2016/679 EUROPSKOG PARLAMENTA I VIJEĆA od 27. travnja 2016. o zaštiti pojedinaca u vezi s obradom osobnih podataka i o slobodnom kretanju takvih podataka te o stavljanju izvan snage Direktive 95/46/EZ (Opća uredba o zaštiti podataka). Podaci za kontakt službenika za zaštitu podataka: sluzbenik.za.zastitu.osobnih.podataka@pbz.hr

Pri prikupljanju osobnih podataka klijenata, bilo da su prikupljeni od klijenta u trenutku njihovog prikupljanja bilo da su prikupljeni iz nekog drugog izvora, Banka pruža informacije u skladu s člancima 13. i 14. Opće uredbe o zaštiti podataka, kao što su primjerice informacije o Banci kao voditelju obrade, svrhama i pravnom temelju obrade osobnih podataka, kategorijama podataka koji se prikupljaju, razdoblju čuvanja podataka, primateljima podataka, izvoru podatka kao i o pravima u vezi zaštite osobnih podataka (primjerice, pravo na pristup podacima, pravo na brisanje, prigovor i dr.).

Osobne podatke klijenta kao i osobne podatke drugih fizičkih osoba (npr. zakonskih zastupnika, ovlaštenih potpisnika, kontakt osoba i sl.) danih u svrhu slanja ovog izvještaja Banka obrađuje i koristi zakonito, pošteno i transparentno, štiteći pri tome sigurnost osobnih podataka od neovlaštene ili nezakonite obrade, primjenjujući najviše tehničke, sigurnosne i organizacijske mjere zaštite. Detaljnije obavijesti o zaštiti privatnosti klijenta dostupne su u dokumentu "Informacija o obradi osobnih podataka fizičkih osoba u poslovanju s poslovnim subjektima" na www.pbz.hr te u poslovnim prostorijama Banke.