

Dnevni izvještaj financijskih tržišta

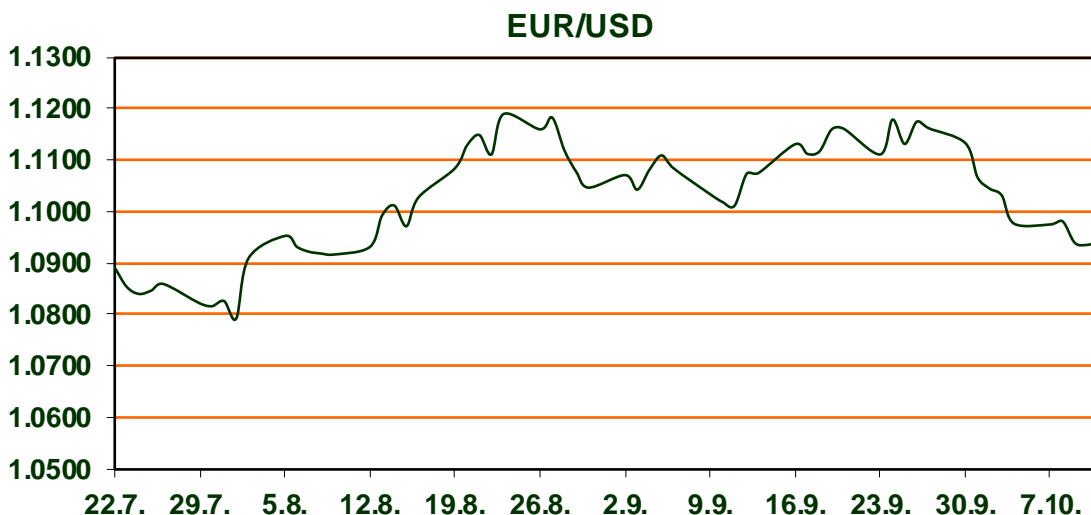
11. listopada 2024.

- **CPI u SAD-u iznad očekivanja**
- **Inflacija u Njemačkoj bez promjena**
- **EURUSD na 1,0940**
- **CROBEX u porastu, američki i europski dionički indeksi u padu**

Pregled deviznog tržišta

	Spot rates		Forward points EUR/USD			Interest rate swap EUR		
	BID	ASK		BID	ASK		BID	ASK
EURUSD	1.0941	1.0942	O/N	0.40	0.44	1Y	2.755	2.765
EURCHF	0.9372	0.9373	T/N	1.24	1.26	2Y	2.46	2.47
EURGBP	0.8374	0.8375	1W	2.92	2.98	3Y	2.392	2.402
EURJPY	162.78	162.79	2W	5.87	5.94	4Y	2.38	2.39
GBPUSD	1.3065	1.3066	1M	12.81	12.91	5Y	2.385	2.395
USDJPY	148.77	148.78	3M	40.80	41.00	7Y	2.416	2.426
GOLD	2644.64	2644.92	6M	86.95	87.55	9Y	2.457	2.467
BRENT	78.53	78.54	12M	192.53	193.67	10Y	2.479	2.489

Jučer u SAD-u je rujanski CPI bio malo iznad očekivanja a ukupna inflacija na godišnjoj razini se smanjila na 2,4% (s 2,5%), dok je temeljna inflacija ostala stabilna na 3,3%. Iznenađni porast cijena hrane objasnio je veći dio iznenađenja naviše u glavnom indeksu, dok su cijene robe posebno potaknule temeljnu inflaciju na viši nivo. Nakon objave USD je ojačao, pri čemu je EUR/USD kratko pao ispod 1,09 po prvi put od kolovoza. Tome je pridonio porast početnih zahtjeva za nezaposlene, kao i Fedov Bostic koji je rekao da je spreman preskočiti planirano smanjenje stope u studenom ako to potkrijepe podaci. Tijekom noći USD je ponovno oslabio, a EUR/USD se jutros trguje oko 1,094. Danas poslijepodne čekamo objavu rujanskih PPI za SAD i preliminarnu listopadsku anketu o raspoloženju potrošača Sveučilišta u Michiganu. U Njemačkoj su jutros objavljeni podaci o inflaciji potpuno u skladu s očekivanjima te bez promjena u odnosu na prijašnje razdoblje, -0,1% m/m te 1,8% g/g. Nešto veća inflacija od očekivanja u SAD-u utjecala je i na pad američkih burzovnih indeksa. Tako je Dow Jones oslabio za 0,14% na 42.454 boda, S&P 500 za 0,21% na 5.780 bodova, a Nasdaq indeks 0,05% na 18.282 boda. Na Zagrebačkoj burzi Crobex je porastao 0,93% na 2.871 bod a Crobex10 0,54 % na 1.844 boda.



RECEPT: Slana pita

Narežite po 300g šunke, sira i krastavaca na kockice i stavite u jednu posudu. Izmutite 6 jaja pjenjačom. Dodajte 300ml mlijeka, 300ml jogurta i 200ml ulja i sve zajedno miješajte. Nakon toga dodajte 350g brašna i prašak za pecivo. Miješajte sve skupa i na kraju dodajte prethodno nasjeckane sastojke. U posudu za pečenje stavite papir za pečenje i izlijte smjesu za pitu u nju. U unaprijed zagrijanu pećnicu na 180 stupnjeva stavite pitu na pečenje oko 45 minuta. Kada je pita gotova izvadite je iz pećnice. Može se jesti topla ili hladna.

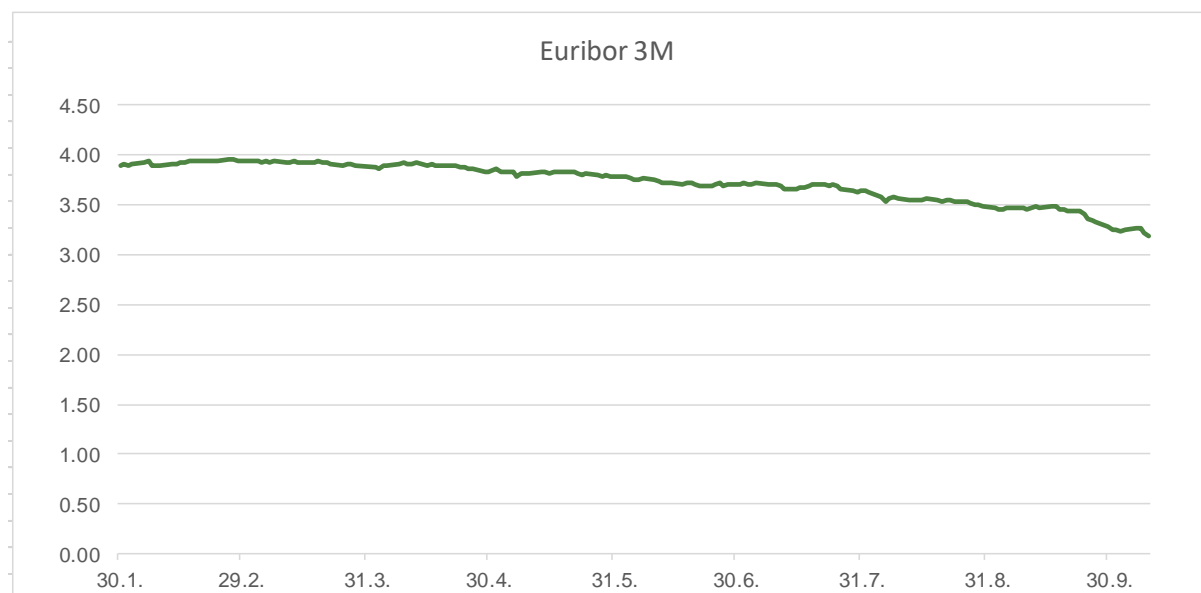
Pregled novčanog tržišta

Info tržišne kamate						
EUR	O/N	1W	1M	3M	6M	
Bid	3.25	3.25	3.25	3.25	3.25	3.00
Ask	3.75	3.75	3.75	3.75	3.75	3.50
USD	O/N	1W	1M	3M	6M	
Bid	4.50	4.50	4.50	4.35	4.25	
Ask	5.00	5.00	5.00	4.85	4.75	

Fond	09.10.2024 Vrijednost udjela fondova
Eurizon HR Cash klasa A	102,6348 EUR
Eurizon HR Cash klasa B	102,6739 EUR
Eurizon HR Cash klasa C*	102,7080 EUR
Eurizon HR Start fond	19,5325 EUR
Eurizon HR D-Start fond	148,9645 USD
Eurizon HR Euro Short Term Bond fond	103,4866 EUR
Eurizon HR Bond fond	131,4335 EUR
Eurizon HR Conservative 10 fond	117,6824 EUR
Eurizon HR International Multi Asset fond	101,7900 EUR
Eurizon HR Flexible 30 fond	111,5232 EUR
Eurizon HR Moderate 30 fond	98,7105 EUR
Eurizon HR Dollar Progressive fond	106,5047 USD
Eurizon HR Global fond	20,8188 EUR
Eurizon HR Equity fond	20,7357 EUR
Eurizon HR Equity World fond	122,4019 EUR
Eurizon HR Active Defensive fond	106,2756 EUR
Eurizon HR Target 2027	104,0527 EUR
Eurizon HR Active Defensive 2 fond	102,9235 EUR
Eurizon HR Target 2027 II fond	106,8386 EUR
Eurizon HR Target 2027 III fond	109,1646 EUR
Eurizon HR Dollar Bond fond 3	107,7250 USD
Eurizon HR Target 2025 fond	103,5146 EUR
Eurizon HR Target 2025 II fond	104,4255 EUR
Eurizon HR Target 2025 III fond	103,7791 EUR
Eurizon HR Target 2025 IV fond	103,4178 EUR
Eurizon HR Target 2026 fond	104,5064 EUR
Eurizon HR Target 2026 II	102,6776 EUR

Trezorski zapisi (Rezultati posljednje aukcije Min. Financija RH)					
Ročnost	Valuta	Prinos	Izdano (Mio)	Dat. Izdanja	Dat. Dospjeća
364	EUR	3.44	158	06.06.2024	05.06.2025
182	EUR	3.65	40	06.06.2024	05.09.2024

	EUR BID	USD BID
1 Y	2.7438	4.3960
2 Y	2.4630	4.0280
3 Y	2.3813	3.9120
4 Y	2.3820	3.8580
5 Y	2.3750	3.8340
6 Y	2.4020	3.8398
7 Y	2.4190	3.8310
8 Y	2.4380	3.8533
9 Y	2.4590	3.8625
10 Y	2.4630	3.8764



Pregled tržišta obveznica

Obveznice Republike Hrvatske						
Naziv	Kupon	Dospjeće	Cijena		Prinos	
			Bid	Ask	Bid	Ask
<i>Euro - domaća izdanja (bivši VK)</i>						
RHMF-O-267E	2.125%	15.01.2026	98.20	98.50	3.19	3.01
RHMF-O-275E	0.750%	05.05.2027	94.56	94.96	2.97	2.81
RHMF-O-302E	1.250%	04.02.2030	90.53	91.13	3.21	3.09
RHMF-O-322E	3.375%	15.07.2032	103.19	103.89	2.91	2.81
RHMF-O-403E	1.250%	03.03.2040	73.72	74.72	3.47	3.37

Kotacije europskih državnih obveznica dospjeća 10 godina		
Izdavatelj	Cijena	Prinos
Njemačka	102.92	2.27
Francuska	99.71	3.03
Austrija	100.96	2.78
Italija	102.82	3.55
Španjolska	103.83	3.00
Portugal	100.93	2.77
Češka	85.89	3.89
Grčka	101.45	3.20
Slovenija	99.89	3.01

EUR - domaća izdanja

RHMF-O-24BA	0.250%	27.11.2024	99.57	99.67	3.98	3.12
RHMF-O-253A	0.250%	03.03.2025	98.34	98.64	4.66	3.85
RHMF-O-253B	3.650%	08.03.2025	99.94	100.14	3.73	3.22
RHMF-O-257A	4.500%	09.07.2025	100.87	101.67	3.28	2.16
RHMF-O-26CA	4.250%	14.12.2026	102.36	103.16	3.11	2.72
RHMF -O-277N	3.300%	12.07.2027	101.02	101.52	2.90	2.71
RHMF-O-282A	2.875%	07.02.2028	100.02	100.92	2.87	2.58
RHMF-O-287A	0.500%	05.07.2028	90.95	91.45	3.09	2.94
RHMF-O-297A	2.375%	09.07.2029	96.85	97.75	3.09	2.89
RHMF-O-327A	3.250%	07.07.2032	102.37	103.37	2.90	2.76
RHMF-O-33BA	3.750%	24.11.2033	105.11	105.71	3.10	3.03
RHMF-O-347A	3.500%	12.07.2034	102.82	103.82	3.16	3.04
RHMF-O-34BA	1.000%	27.11.2034	81.62	82.62	3.13	3.00

Eurobonds Rep. Hrvatske						
Naziv	Kupon	Dospjeće	Cijena		Prinos	
			Bid	Ask	Bid	Ask

Republika Hrvatska

CROATIA EUR 2025	3.000%	11.03.2025	99.81	100.01	3.43	2.93
CROATIA EUR 2027	3.000%	20.03.2027	100.47	100.97	2.79	2.58
CROATIA EUR 2028	2.700%	15.06.2028	100.13	100.63	2.66	2.52
CROATIA EUR 2029	1.125%	19.06.2029	92.87	93.37	2.77	2.65
CROATIA EUR 2030	2.750%	27.01.2030	99.99	100.49	2.75	2.65
CROATIA EUR 2031	1.500%	17.06.2031	91.68	92.28	2.88	2.78
CROATIA EUR 2032	2.875%	22.04.2032	99.71	100.31	2.92	2.83
CROATIA EUR 2033	1.125%	04.03.2033	86.04	86.64	3.02	2.93
CROATIA EUR 2034	3.375%	12.03.2034	102.14	102.74	3.11	3.04
CROATIA EUR 2035	4.000%	14.06.2035	107.12	107.72	3.21	3.14
CROATIA EUR 2041	1.750%	04.03.2041	80.21	80.81	3.33	3.27

Hrvatske korporativne obveznice

ZG. HOLDING 2028	4.900%	11.07.2028	103.35	104.35	3.93	3.64
------------------	--------	------------	--------	--------	------	------

CDS Pregled			
Izdavatelj	1 god	3 god	5 god
Hrvatska	33	62	86
Italija	13	34	60
Spain	6	20	34



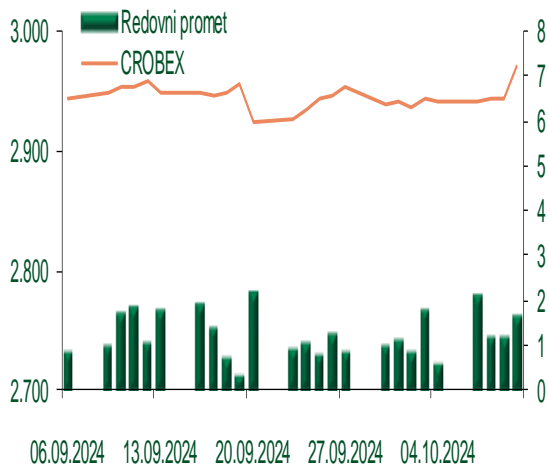
Pregled dioničkog tržišta

Dnevni pregled trgovanja na ZSE

Podaci za 10.10.2024.

Promet na burzi	1.937.874,38
Redovni promet	1.606.874,38
Dionice	1.531.851,39
Obveznice	53.463,00
Komercijalni zapisi	0,00
Strukturirani proizvodi	0,00
ETF	21.559,99
Blok promet	331.000,00
OTC promet	0,00
Vrijednost CROBEX indeksa	2.971,80
Dnevna promjena CROBEX indeksa	0,93
Promjena CROBEX indeksa u tekućoj godini	17,28
Vrijednost CROBEX10 indeksa	1.844,96
Dnevna promjena CROBEX10 indeksa	0,54
Promjena CROBEX10 indeksa u tekućoj godini	19,14

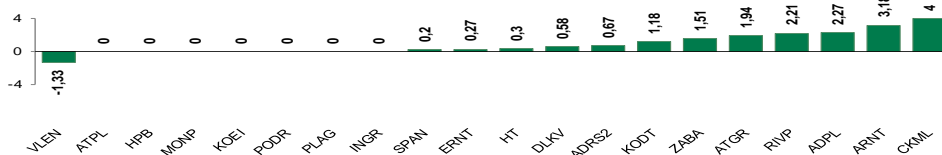
Kretanje vrijednosti CROBEX-a i redovnog prometa



Top 5 najlikvidnijih dionica na Zagrebačkoj burzi

Oznaka	Naziv društva	Zadnja cijena (EUR) na 10.10.2024.	% Promjene cijene	% Promjene u tekućoj godini	Promet ('000 EUR)	Tržišna kapitalizacija (mil. EUR)
RIVP	Valamar Riviera d.d.	5,08	2,21	7,63	284,08	640,22
KOEI	KONCAR d.d.	374,00	0,00	100,00	234,15	961,97
ZABA	Zagrebacka banka d.d.	20,20	1,51	34,67	202,11	6.468,89
HT	HT d.d.	33,20	0,30	21,61	173,58	2.696,49
ADRS2	ADRS GRUPA d.d.	60,00	0,67	6,01	110,72	407,05

Dnevna % promjena sastavnica CROBEX-a



Pregled stanja na burzama u regiji

Indeks	Vrijednost indeksa na 10.10.2024.	Dnevna promjena indeksa	Promjena indeksa u tekućoj godini
BELEX15	1.142,74	-0,03%	30,50%
BELEXline	2.462,22	0,03%	28,64%
SBI TOP	1.602,89	-0,05%	27,88%
SASX-10	1.126,09	0,23%	7,32%
BIRS	918,61	0,00%	-5,37%
MONEX 20	16.139,15	0,00%	3,57%
MBI-10	8.736,06	-0,03%	42,83%

Izvor: službene stranice burzi regije

Pregled stanja na burzama u svijetu

Indeks	Vrijednost indeksa na 10.10.2024.	Dnevna promjena indeksa	Promjena indeksa u tekućoj godini
FTSE 100	8.237,73	-0,07%	6,52%
DAX 30	19.210,90	-0,23%	14,68%
CAC 40	7.541,59	-0,24%	-0,02%
DJIA	42.454,12	-0,14%	12,64%
NASDAQ	18.282,05	-0,05%	21,79%
S&P500	5.780,05	-0,21%	21,18%
NIKKEI 225	39.605,80	0,57%	18,35%

Izvor: Bloomberg

Kontakti

Riznica i ALM

Prodaja rizničnih proizvoda
treasurysales@pbz.hr

01 4891 301

Riznica
treasury@pbz.hr

- Likvidnost 01 4891 303
- Trgovanje devizama 01 4891 302
- Trgovanje vrijednosnim papirima 01 4891 304
- Trgovanje efektivom 01 4891 305

Proizvodi korporativnog bankarstva

Brokerski poslovi
brokeri@pbz.hr

01 4891 331

Pravne napomene:

Ovu publikaciju izdaje PRIVREDNA BANKA ZAGREB-DIONIČKO DRUŠTVO, Zagreb, Radnička cesta 50 (dalje: PBZ) i namijenjena je klijentima Grupe PBZ. Ova publikacija je načinjena samo sa svrhom informiranja i ne može se niti na koji način smatrati ponudom ili pozivom na kupnju imovine ili prava koje se u njoj spominju. Informativni karakter ove publikacije znači da ona ne može služiti kao zamjena za vlastitu prosudbu i procjenu bilo kojeg čitatelja ili primatelja ove publikacije. Informacije, mišljenja, zaključci, prognoze i projekcije koje se ovdje iznose zasnivaju se na javno dostupnim podacima u čiju se točnost PBZ pouzdaje, ali istu ne može jamčiti. U skladu s navedenim, svi stavovi, mišljenja, zaključci, prognoze i projekcije izneseni u ovoj publikaciji podložni su promjenama podataka kako ih objavljuju korišteni izvori. PBZ dozvoljava daljnje korištenje podataka iz ove publikacije, uz obavezno navođenje ove publikacije kao izvora. Svaka imovina koja se spominje u ovoj publikaciji i čije se kretanje komentira može, s vremena na vrijeme, biti predmet trgovanja, odnosno zauzimanja pozicije od strane PBZ-a.

Zaštita osobnih podataka:

Privredna banka Zagreb d.d., Radnička cesta 50, Zagreb, OIB 02535697732, upisana u sudski registar Trgovačkog suda u Zagrebu, pod matičnim brojem subjekta upisa (MBS) 080002817 (dalje: Banka), kao voditelj obrade osobnih podataka, posluje u skladu s načelima Uredbe (EU) 2016/679 EUROPSKOG PARLAMENTA I VIJEĆA od 27. travnja 2016. o zaštiti pojedinaca u vezi s obradom osobnih podataka i o slobodnom kretanju takvih podataka te o stavljanju izvan snage Direktive 95/46/EZ (Opća uredba o zaštiti podataka). Podaci za kontakt službenika za zaštitu podataka: sluzbenik.za.zastitu.osobnih.podataka@pbz.hr

Pri prikupljanju osobnih podataka klijenata, bilo da su prikupljeni od klijenta u trenutku njihovog prikupljanja bilo da su prikupljeni iz nekog drugog izvora, Banka pruža informacije u skladu s člancima 13. i 14. Opće uredbe o zaštiti podataka, kao što su primjerice informacije o Banci kao voditelju obrade, svrhama i pravnom temelju obrade osobnih podataka, kategorijama podataka koji se prikupljaju, razdoblju čuvanja podataka, primateljima podataka, izvoru podatka kao i o pravima u vezi zaštite osobnih podataka (primjerice, pravo na pristup podacima, pravo na brisanje, prigovor i dr.).

Osobne podatke klijenta kao i osobne podatke drugih fizičkih osoba (npr. zakonskih zastupnika, ovlaštenih potpisnika, kontakt osoba i sl.) danih u svrhu slanja ovog izvještaja Banka obrađuje i koristi zakonito, pošteno i transparentno, štiteći pri tome sigurnost osobnih podataka od neovlaštene ili nezakonite obrade, primjenjujući najviše tehničke, sigurnosne i organizacijske mjere zaštite. Detaljnije obavijesti o zaštiti privatnosti klijenta dostupne su u dokumentu "Informacija o obradi osobnih podataka fizičkih osoba u poslovanju s poslovnim subjektima" na www.pbz.hr te u poslovnim prostorijama Banke.