

Dnevni izvještaj financijskih tržišta

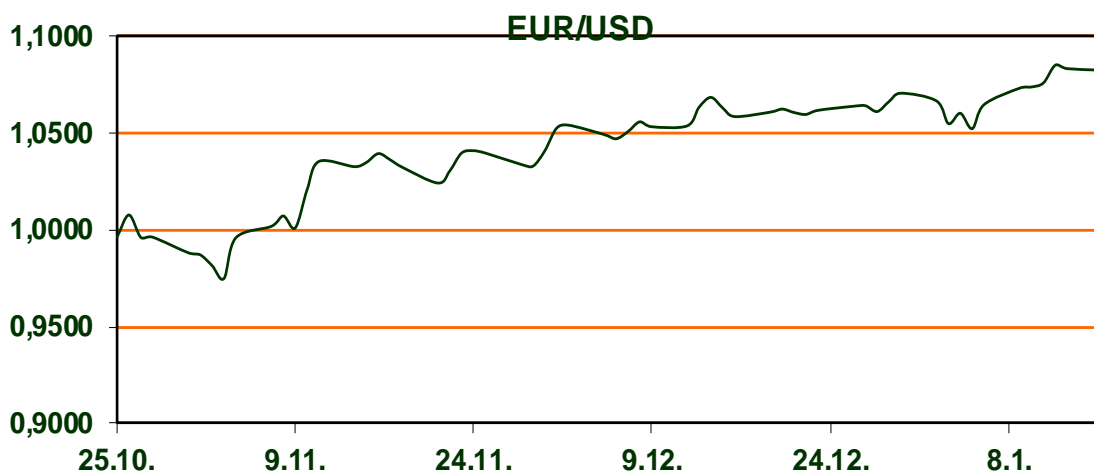
16. siječanj 2022.

- Dolarov indeks u blagom padu
- EUR/USD stabilno
- cijene nafte u porastu
- Svjetski dionički indeksi u porastu, nastavak rasta CROBEX-a

Pregled deviznog tržišta

	Spot rates		Forward points EUR/USD			Interest rate swap EUR		
	BID	ASK		BID	ASK		BID	ASK
EURUSD	1,0802	1,0804	O/N	2,60	3,10	1Y	3,2649	3,2849
EURCHF	1,0024	1,0025	T/N	0,60	0,90	2Y	3,2155	3,2205
EURGBP	0,8871	0,8875	1W	4,00	7,00	3Y	3,0095	3,0145
EURJPY	139,03	139,04	2W	8,20	12,00	4Y	2,8885	2,8935
GBPUSD	1,2173	1,2177	1M	21,00	26,00	5Y	2,824	2,834
USDJPY	128,69	128,7	3M	61	71,00	7Y	2,7645	2,7695
GOLD	1912,52	1913,02	6M	115,00	127,00	9Y	2,7625	2,7675
BRENT	84,49	84,51	12M	208,00	225,00	10Y	2,743	2,783

Dobro jutro! Na svjetskom valutnom tržištu vrijednost dolara je u blagom padu u odnosu na petak. Dolarov indeks, koji pokazuje vrijednost američke u odnosu na ostalih šest najvažnijih svjetskih valuta, trenutno se kreće oko 102,16 bodova. Tečaj EUR/USD na istoj je razini kao u petak u ovo vrijeme te iznosi 1,0835. Anketa među ekonomistima pokazala je da bi borba ECB-a s inflacijom mogla završiti za pola godine kada bi i došlo do kraja s podizanjem kamatnih stopa, terminalna stopa iznositi će 3,25 posto. Ekonomisti predviđaju da će ECB podignuti stope za 0,5 postotnih poena u veljači i ožujku te za 0,25 postotna poena u svibnju ili lipnju. Cijene nafte su u porastu. Cijena barela na američkom tržištu trenutno se kreće oko 79,31 dolara, dok na londonskom iznosi 84,61 dolara. Ključni dionički indeksi prošli su tjedan zaključili u plusu. CROBEX je zabilježio rast za 5 posto, CROBEX10 5,12 posto i CROBEXprime je uvećan za 5,18 posto. Sveukupni promet na Zagrebačkoj burzi prošli tjedan je iznosio 6,2 milijuna eura. Euroopski dionički indeksi su također u plusu. Euro Stoxx 50 indeks je ojačao 0,58 posto, dok je njemački DAX u plusu 0,19 posto. Američki indeksi su ojačali zbog usporavanja inflacije te je Dow Jones porastao za 0,33 posto, a S&P 500 0,4 posto



Google i Nvidia pobunili se protiv Microsoftovog preuzimanja Activisiona

Još u siječnju prošle godine najavljena je velika akvizicija u tehnološkoj industriji i industriji igara. Microsoft je tada bio najavio da će za 68,7 milijardi dolara kupiti Activision Blizzard, igrači studio koji stoji iza popularnih franšiza Call of Duty, World of Warcraft, Guitar Hero, Crash Bandicoot, Diablo i mnogih drugih. No, tako velik posao nije moguće zaključiti preko noći, niti bez dugotrajne "papirologije" i zadovoljavanja svih regulatornih uvjeta – tako da niti sada, godinu dana nakon, preuzimanje nije završeno. U prosincu prošle godine američka Komisija za trgovinu, FTC, pokrenula je sudski proces kojim namjerava zaustaviti Microsoft u preuzimanju Activision Blizzarda, tvrdeći kako će spajanje dvaju divova naštetiti konkurenciji u dinamičnom i brzorastućem segmentu videoigrara. Osim njih, proteklih se mjeseci protiv ovog pripajanja bunio i Sony, kod kojeg postoji bojazan da će Microsoft povlačiti igre s PlayStationa i orijentirati se na Xbox i PC.

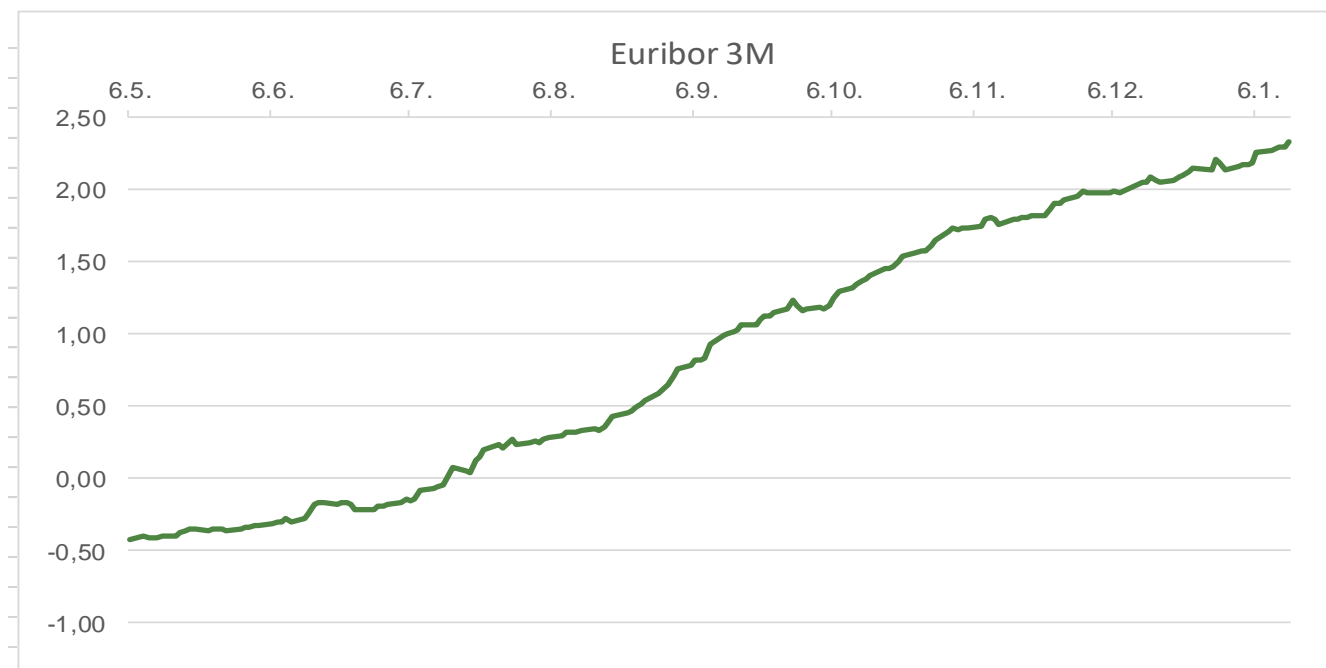
Pregled novčanog tržišta

Info tržišne kamate					
EUR	O/N	1W	1M	3M	6M
Bid	1,75	1,75	1,75	2,00	2,25
Ask	2,25	2,25	2,25	2,75	3,00
USD	O/N	1W	1M	3M	6M
Bid	4,00	4,00	4,00	4,15	4,35
Ask	4,75	4,75	4,75	5,00	5,25

Vrijednost udjela fondova	12.01.2023
Fond	
Eurizon HR Start fond	18,5677 EUR
Eurizon HR D-Start fond	139,0039 USD
Eurizon HR Short Term Bond fond	13,5081 EUR
Eurizon HR Euro Short Term Bond fond	97,0742 EUR
Eurizon HR Bond fond	123,3317 EUR
Eurizon HR Conservative 10 fond	109,4773 EUR
Eurizon HR International Multi Asset fond	93,8176 EUR
Eurizon HR Flexible 30 fond	104,2848 EUR
Eurizon HR Moderate 30 fond	92,0762 EUR
Eurizon HR Dollar Progressive fond	92,5540 USD
Eurizon HR Global fond	17,5577 EUR
Eurizon HR Equity fond	14,8449 EUR
Eurizon HR Equity World fond	94,8276 EUR
Eurizon HR Active Defensive fond	98,5216 EUR
Eurizon HR Target 2027	97,4159 EUR
Eurizon HR Active Defensive 2 fond	95,9849 EUR
Eurizon HR Target 2027 II fond	99,7386 EUR
Eurizon HR Target 2027 III fond	102,1779 EUR
Eurizon HR Dollar Bond fond 3	102,1921 USD
Eurizon HR Target 2025 fond	99,4974 EUR
Eurizon HR Target 2025 II fond	100,6739 EUR

Trezorski zapisi (Rezultati posljednje aukcije Min. Financija RH)					
Ročnost	Valuta	Prinos	Izdano (Mio)	Dat. Izdanja	Dat. Dospijeća
364	EUR	0,20	1120	01.12.2022	30.11.2023
182	EUR	0,10	140	01.12.2022	01.06.2023
91	EUR	0,08	55	01.12.2022	02.03.2023

	EUR BID	USD BID	CHF BID
1 Y	3,2600	5,0670	1,4740
2 Y	3,2030	4,4900	1,4355
3 Y	2,9720	4,0250	1,4000
4 Y	2,8540	3,7780	1,4150
5 Y	2,7810	3,6330	1,4400
6 Y	2,7340	3,5550	1,4865
7 Y	2,7240	3,5060	1,5330
8 Y	2,7200	3,4760	1,5740
9 Y	2,7090	3,4620	1,6145
10 Y	2,7100	3,4580	1,6550



Pregled tržišta obveznica

Obveznice Republike Hrvatske

Naziv	Kupon	Dospijeće	Cijena		Prinos	
			Bid	Ask	Bid	Ask

Euro - domaća izdanja

RHMF-O-247E	5,750%	10.07.2024	103,94	104,64	3,01	2,53
RHMF-O-267E	2,125%	15.01.2026	96,13	96,63	3,50	3,32
RHMF-O-275E	0,750%	05.05.2027	89,76	90,76	3,33	3,06
RHMF-O-302E	1,250%	04.02.2030	84,07	85,07	3,85	3,69
RHMF-O-322E	3,375%	15.07.2032	95,79	96,79	3,91	3,78
RHMF-O-403E	1,250%	03.03.2040	64,88	65,88	4,13	4,03

EUR - domaća izdanja (bivši HRK)

RHMF-O-23BA	1,750%	27.11.2023	98,91	99,31	3,05	2,57
RHMF-O-24BA	0,250%	27.11.2024	94,92	95,62	3,09	2,69
RHMF-O-253A	0,250%	03.03.2025	93,97	94,77	3,21	2,81
RHMF-O-257A	4,500%	09.07.2025	102,93	103,73	3,26	2,91
RHMF-O-26CA	4,250%	14.12.2026	103,48	104,28	3,29	3,07
RHMF-O-282A	2,875%	07.02.2028	97,47	98,37	3,42	3,23
RHMF-O-287A	0,500%	05.07.2028	85,27	85,77	3,48	3,37
RHMF-O-297A	2,375%	09.07.2029	92,33	93,23	3,72	3,56
RHMF-O-327A	3,250%	07.07.2032	94,84	95,84	3,91	3,78
RHMF-O-34BA	1,000%	27.11.2034	72,00	73,00	3,99	3,86

Kotacije europskih državnih obveznica dospjeća 10 godina

Izdavatelj	Cijena	Prinos
Njemačka	101,16	2,17
Francuska	94,51	2,64
Austrija	85,23	2,76
Italija	88,11	4,01
Španjolska	94,88	3,17
Portugal	88,24	3,10
Češka	80,46	4,32
Grčka	81,78	4,12
Slovenija	92,16	3,26

Eurobonds Rep. Hrvatske

Naziv	Kupon	Dospijeće	Cijena		Prinos	
			Bid	Ask	Bid	Ask

Republika Hrvatska

CROATIA USD 2023	5,500%	04.04.2023.	99,90	100,40	5,91	3,53
CROATIA USD 2024	6,000%	26.01.2024	100,43	100,93	5,56	5,05
CROATIA EUR 2025	3,000%	11.03.2025	99,52	100,02	3,23	2,99
CROATIA EUR 2027	3,000%	20.03.2027	99,24	99,74	3,20	3,07
CROATIA EUR 2028	2,700%	15.06.2028	96,51	97,01	3,42	3,31
CROATIA EUR 2029	1,125%	19.06.2029	85,25	85,75	3,75	3,66
CROATIA EUR 2030	2,750%	27.01.2030	93,64	94,14	3,80	3,71
CROATIA EUR 2031	1,500%	17.06.2031	83,23	83,83	3,85	3,76
CROATIA EUR 2032	2,875%	22.04.2032	92,25	92,75	3,88	3,81
CROATIA EUR 2033	1,125%	04.03.2033	76,81	77,41	3,92	3,84
CROATIA EUR 2041	1,750%	04.03.2041	70,55	71,05	4,06	4,01

Hrvatske korporativne obveznice

ZG. HOLDING 2023	3,875%	15.07.2023	99,90	100,30	4,00	3,19
------------------	--------	------------	-------	--------	------	------

CDS Pregled

Izdavatelj	1 god	3 god	5 god
Hrvatska	37	80	100
Italija	29	69	110
Spain	9	26	47

Bund futures



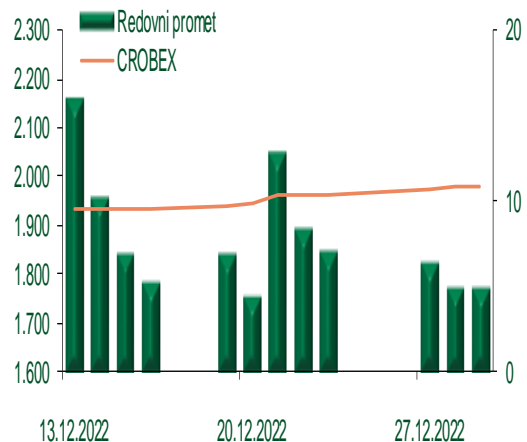
Pregled dioničkog tržišta

Dnevni pregled trgovanja na ZSE

Podaci za 13.01.2023.

Promet na burzi	548.931,89
Redovni promet	548.931,89
Dionice	537.567,29
Obveznice	0,00
Komercijalni zapisi	0,00
Strukturirani proizvodi	0,00
ETF	11.364,60
Blok promet	0,00
OTC promet	7.423.137,50
Vrijednost CROBEX indeksa	2.107,18
Dnevna promjena CROBEX indeksa	0,65
Promjena CROBEX indeksa u tekućoj godini	6,43
Vrijednost CROBEX10 indeksa	1.228,98
Dnevna promjena CROBEX10 indeksa	0,63
Promjena CROBEX10 indeksa u tekućoj godini	6,30

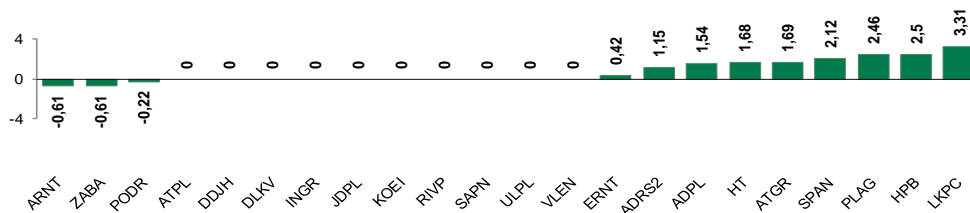
Kretanje vrijednosti CROBEX-a i redovnog prometa



Top 5 najlikvidnijih dionica na Zagrebačkoj burzi

Oznaka	Naziv društva	Zadnja cijena (EUR) na 13.01.2023.	% Promjene cijene	% Promjene u tekućoj godini	Promet ('000 EUR)	Tržišna kapitalizacija (mil. EUR)
SPAN	SPAN d.d.	38,60	2,12	8,43	104,36	75,66
PODR	PODRAVKA d.d.	92,60	-0,22	9,98	103,24	659,31
TUHO	TURISTHOTEL d.d.	580,00	0,00	0,87	52,36	212,72
HT	HT d.d.	24,20	1,68	2,54	50,07	1.965,51
ERNT	ERICSSON NIKOLA TESLA d.d.	239,00	0,42	5,75	39,01	318,26

Dnevna % promjena sastavnica CROBEX-a



Pregled stanja na burzama u regiji

Indeks	Vrijednost indeksa na 13.01.2023.	Dnevna promjena indeksa	Promjena indeksa u tekućoj godini
BELEX15	842,93	0,36%	2,22%
BELEXline	1.778,74	0,29%	2,23%
SBI TOP	1.118,31	1,11%	6,90%
SASX-10	1.068,29	-0,25%	0,97%
BIRS	835,72	-0,61%	-0,61%
MONEX 20	14.803,84	0,70%	4,68%
MBI-10	5.849,27	0,57%	3,48%

Izvor: službene stranice burzi regije

Pregled stanja na burzama u svijetu

Indeks	Vrijednost indeksa na 13.01.2023.	Dnevna promjena indeksa	Promjena indeksa u tekućoj godini
FTSE 100	7.844,07	0,64%	5,26%
DAX 30	15.086,52	0,19%	8,35%
CAC 40	7.023,50	0,69%	8,49%
DJIA	34.302,61	0,33%	3,49%
NASDAQ	11.079,16	0,71%	5,85%
S&P 500	3.999,09	0,40%	4,16%
NIKKEI 225	25.822,32	-1,14%	-1,04%

Izvor: Bloomberg

Kontakti

Riznica i ALM

Prodaja rizničnih proizvoda
treasurysales@pbz.hr

01 4891 301

Riznica
treasury@pbz.hr

- Likvidnost 01 4891 303
- Trgovanje devizama 01 4891 302
- Trgovanje vrijednosnim papirima 01 4891 304
- Trgovanje efektivom 01 4891 305

Proizvodi korporativnog bankarstva

Brokerski poslovi
brokeri@pbz.hr

01 4891 331

Pravne napomene:

Ovu publikaciju izdaje PRIVREDNA BANKA ZAGREB-DIONIČKO DRUŠTVO, Zagreb, Radnička cesta 50 (dalje: PBZ) i namijenjena je klijentima Grupe PBZ. Ova publikacija je načinjena samo sa svrhom informiranja i ne može se niti na koji način smatrati ponudom ili pozivom na kupnju imovine ili prava koje se u njoj spominju. Informativni karakter ove publikacije znači da ona ne može služiti kao zamjena za vlastitu prosudbu i procjenu bilo kojeg čitatelja ili primatelja ove publikacije. Informacije, mišljenja, zaključci, prognoze i projekcije koje se ovdje iznose zasnivaju se na javno dostupnim podacima u čiju se točnost PBZ pouzdaje, ali istu ne može jamčiti. U skladu s navedenim, svi stavovi, mišljenja, zaključci, prognoze i projekcije izneseni u ovoj publikaciji podložni su promjenama podataka kako ih objavljuju korišteni izvori. PBZ dozvoljava daljnje korištenje podataka iz ove publikacije, uz obavezno navođenje ove publikacije kao izvora. Svaka imovina koja se spominje u ovoj publikaciji i čije se kretanje komentira može, s vremena na vrijeme, biti predmet trgovanja, odnosno zauzimanja pozicije od strane PBZ-a.

Zaštita osobnih podataka:

Privredna banka Zagreb d.d., Radnička cesta 50, Zagreb, OIB 02535697732, upisana u sudski registar Trgovačkog suda u Zagrebu, pod matičnim brojem subjekta upisa (MBS) 080002817 (dalje: Banka), kao voditelj obrade osobnih podataka, posluje u skladu s načelima Uredbe (EU) 2016/679 EUROPSKOG PARLAMENTA I VIJEĆA od 27. travnja 2016. o zaštiti pojedinaca u vezi s obradom osobnih podataka i o slobodnom kretanju takvih podataka te o stavljanju izvan snage Direktive 95/46/EZ (Opća uredba o zaštiti podataka). Podaci za kontakt službenika za zaštitu podataka: sluzbenik.za.zastitu.osobnih.podataka@pbz.hr

Pri prikupljanju osobnih podataka klijenata, bilo da su prikupljeni od klijenta u trenutku njihovog prikupljanja bilo da su prikupljeni iz nekog drugog izvora, Banka pruža informacije u skladu s člancima 13. i 14. Opće uredbe o zaštiti podataka, kao što su primjerice informacije o Banci kao voditelju obrade, svrhama i pravnom temelju obrade osobnih podataka, kategorijama podataka koji se prikupljaju, razdoblju čuvanja podataka, primateljima podataka, izvoru podatka kao i o pravima u vezi zaštite osobnih podataka (primjerice, pravo na pristup podacima, pravo na brisanje, prigovor i dr.).

Osobne podatke klijenta kao i osobne podatke drugih fizičkih osoba (npr. zakonskih zastupnika, ovlaštenih potpisnika, kontakt osoba i sl.) danih u svrhu slanja ovog izvještaja Banka obrađuje i koristi zakonito, pošteno i transparentno, štiteći pri tome sigurnost osobnih podataka od neovlaštene ili nezakonite obrade, primjenjujući najviše tehničke, sigurnosne i organizacijske mjere zaštite. Detaljnije obavijesti o zaštiti privatnosti klijenta dostupne su u dokumentu "Informacija o obradi osobnih podataka fizičkih osoba u poslovanju s poslovnim subjektima" na www.pbz.hr te u poslovnim prostorijama Banke.