

Dnevni izvještaj financijskih tržišta

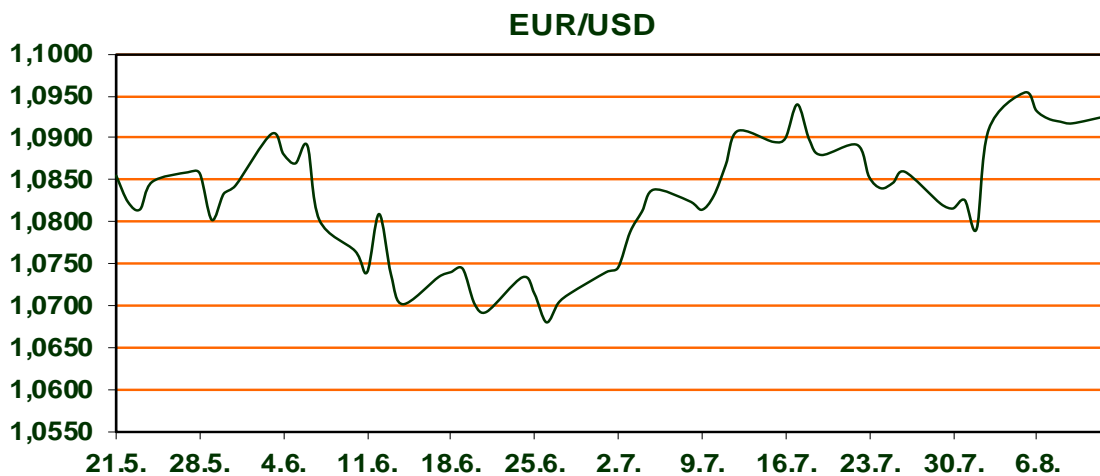
12. kolovoza 2024.

- **EUR/USD na 1,0918**
- **Cijena nafte jutros iznad 80 USD**
- **Ovaj tjedan objava ZEW i CPI (SAD) indeksa**
- **Indeksi na ZSE bez većih promjena, lagani rast na svjetskim burzama**

Pregled deviznog tržišta

	Spot rates		Forward points EUR/USD			Interest rate swap EUR		
	BID	ASK		BID	ASK		BID	ASK
EURUSD	1,0918	1,0920	O/N	0,40	0,44	1Y	3,129	3,149
EURCHF	0,9484	0,9485	T/N	1,24	1,26	2Y	2,73	2,74
EURGBP	0,8553	0,8554	1W	2,92	2,98	3Y	2,577	2,587
EURJPY	160,84	160,85	2W	5,87	5,94	4Y	2,512	2,532
GBPUSD	1,2764	1,2765	1M	12,81	12,91	5Y	2,489	2,509
USDJPY	147,31	147,32	3M	40,80	41,00	7Y	2,479	2,499
GOLD	2440,40	2440,91	6M	86,95	87,55	9Y	2,499	2,519
BRENT	80,38	80,39	12M	192,53	193,67	10Y	2,515	2,535

Prinosi na svjetskom tržištu obveznica porasli su sa najnižih razina, ali su i dalje niski zbog sve lošijih makro ekonomskih prognoza. Daljnje kretanje tržišta ovisiti će i o tome da li je SAD na rubu recesije iako podaci trenutno ne upućuju na to, pa bi ipak u srednjoročnom razdoblju prinosi na obveznice trebali imati potencijal rasta. Od podataka ovaj tjedan očekuje nas u utorak objava ZEW indeksa (Njemačka) te u srijedu CPI indeksa (SAD) gdje se očekuje povećanje od 0,2% na mjesečnoj razini što bi bilo blizu Fedovog cilja od 2%. Izvješće o inflaciji pokazat će otvara li se prostor za smanjenje kamatnih stopa američke središnje banke. Na tržištu se očekuje da bi Fed mogao početi smanjivati kamate u rujnu, ako inflacija u SAD-u nastavi popuštati svjetskim su tržištima cijene nafte prošloga tjedna porasle više od 3,5 posto, što se ponajviše zahvaljuje nađi trgovaca da bi potražnja u najvećim svjetskim gospodarstvima uskoro mogla ojačati. Na londonskom je tržištu cijena barela prošloga tjedna porasla više od 3,5 posto, na 79,66 dolara, dok je na američkom tržištu barel poskupio više od 4 posto, na 76,84 dolara.



TEHNOLOGIJA: ChatGPT-jev model u testiranju slučajno "progovorio" glasom osobe koja ga testira

Protekloga tjedna OpenAI je objavio "GPT-4o System Card", izvješće o sigurnosnim i ostalim aspektima razvoja velikog multimodalnog modela umjetne inteligencije GPT-4o. U tom dokumentu istaknuli su sve što je bitno za umanjivanje rizika povezanih s tom tehnologijom, a tiče se upravljanja modelom, njegovog rada, treninga te u konačnici usklađenja njegovih rezultata s očekivanjima. Tijekom procesa testiranja, pak, dogodio se neobičan slučaj, koji su neki već usporedili sa znanstvenom fantastikom. Rizično ponašanje Naime, dok su članovi testnog "red teama" OpenAI-ja razgovarali s ovim modelom (koji može promptove dobivati u tekstualnom obliku, ali i zvučnom ili slikovnom), dogodilo se da je GPT-4o odjednom promijenio svoj standardni glas kojim se služi te počeo odgovore davati – glasom osobe koja je u tom trenutku provodila testiranje.

Pregled novčanog tržišta

Info tržišne kamate

EUR	O/N	1W	1M	3M	6M
Bid	3,50	3,50	3,50	3,50	3,50
Ask	4,00	4,00	4,00	4,00	4,00
USD	O/N	1W	1M	3M	6M
Bid	5,00	5,00	5,00	5,00	5,00
Ask	5,50	5,50	5,50	5,50	5,50

08.08.2024

Fond	Vrijednost udjela fondova
Eurizon HR Cash klasa A	102,1067 EUR
Eurizon HR Cash klasa B	102,1369 EUR
Eurizon HR Cash klasa C*	102,1628 EUR
Eurizon HR Start fond	19,4167 EUR
Eurizon HR D-Start fond	147,9875 USD
Eurizon HR Euro Short Term Bond fond	102,8079 EUR
Eurizon HR Bond fond	130,0710 EUR
Eurizon HR Conservative 10 fond	115,5042 EUR
Eurizon HR International Multi Asset fond	99,6526 EUR
Eurizon HR Flexible 30 fond	109,3033 EUR
Eurizon HR Moderate 30 fond	97,0723 EUR
Eurizon HR Dollar Progressive fond	103,1368 USD
Eurizon HR Global fond	19,8590 EUR
Eurizon HR Equity fond	20,6717 EUR
Eurizon HR Equity World fond	113,5732 EUR
Eurizon HR Active Defensive fond	103,3366 EUR
Eurizon HR Target 2027	102,9778 EUR
Eurizon HR Active Defensive 2 fond	100,5313 EUR
Eurizon HR Target 2027 II fond	105,7222 EUR
Eurizon HR Target 2027 III fond	108,0234 EUR
Eurizon HR Dollar Bond fond 3	106,9188 USD
Eurizon HR Target 2025 fond	102,8766 EUR
Eurizon HR Target 2025 II fond	103,7585 EUR
Eurizon HR Target 2025 III fond	103,2814 EUR
Eurizon HR Target 2025 IV fond	102,8984 EUR
Eurizon HR Target 2026 fond	103,7813 EUR
Eurizon HR Target 2026 II	101,8271 EUR

Trezorski zapisi (Rezultati posljednje aukcije Min. Financija RH)

Ročnost	Valuta	Prinos	Izdano (Mio)	Dat. Izdanja	Dat. Dospjeća
364	EUR	3,44	158	06.06.2024	05.06.2025
182	EUR	3,65	40	06.06.2024	05.09.2024

EUR BID USD BID

1 Y	3,1180	4,6550
2 Y	2,7330	4,1240
3 Y	2,5610	3,9010
4 Y	2,5160	3,8110
5 Y	2,4970	3,7691
6 Y	2,4880	3,7590
7 Y	2,4890	3,7520
8 Y	2,4877	3,7520
9 Y	2,4940	3,7530
10 Y	2,5090	3,7640

Euribor 3M



Pregled tržišta obveznica

Obveznice Republike Hrvatske						
Naziv	Kupon	Dospijeće	Cijena		Prinos	
			Bid	Ask	Bid	Ask

Kotacije europskih državnih obveznica dospjeća 10 godina		
Izdavatelj	Cijena	Prinos

Euro - domaća izdanja (bivši VK)

RHMF-O-267E	2,125%	15.01.2026	97,69	97,99	3,38	3,22
RHMF-O-275E	0,750%	05.05.2027	93,46	93,86	3,28	3,12
RHMF-O-302E	1,250%	04.02.2030	90,23	90,83	3,21	3,10
RHMF-O-322E	3,375%	15.07.2032	100,80	101,50	3,26	3,16
RHMF-O-403E	1,250%	03.03.2040	69,41	70,41	3,89	3,78

Njemačka	103,20	2,24
Francuska	100,15	2,98
Austrija	101,06	2,77
Italija	101,88	3,65
Španjolska	103,09	3,09
Portugal	100,00	2,88
Češka	86,31	3,80
Grčka	100,23	3,35
Slovenija	99,77	3,03

EUR - domaća izdanja

RHMF-O-24BA	0,250%	27.11.2024	98,98	99,68	3,88	1,39
RHMF-O-253A	0,250%	03.03.2025	97,68	98,48	4,54	3,04
RHMF-O-253B	3,650%	08.03.2025	99,89	100,09	3,79	3,43
RHMF-O-257A	4,500%	09.07.2025	101,29	102,09	3,03	2,12
RHMF-O-26CA	4,250%	14.12.2026	102,22	103,02	3,25	2,89
RHMF-O-277N	3,300%	12.07.2027	99,95	100,45	3,32	3,14
RHMF-O-282A	2,875%	07.02.2028	98,89	99,79	3,21	2,94
RHMF-O-287A	0,500%	05.07.2028	90,27	90,77	3,18	3,03
RHMF-O-297A	2,375%	09.07.2029	96,25	97,15	3,21	3,00
RHMF-O-327A	3,250%	07.07.2032	99,98	100,98	3,25	3,11
RHMF-O-33BA	3,750%	24.11.2033	103,71	104,31	3,28	3,21
RHMF-O-347A	3,500%	12.07.2034	100,28	101,28	3,47	3,35
RHMF-O-34BA	1,000%	27.11.2034	77,98	78,98	3,58	3,44

Eurobonds Rep. Hrvatske						
Naziv	Kupon	Dospijeće	Cijena		Prinos	
			Bid	Ask	Bid	Ask

CDS Pregled			
Izdavatelj	1 god	3 god	5 god
Hrvatska	18	57	86
Italija	15	41	69
Spain	7	20	37

Republika Hrvatska

CROATIA EUR 2025	3,000%	11.03.2025	99,65	99,85	3,58	3,23
CROATIA EUR 2027	3,000%	20.03.2027	99,83	100,33	3,07	2,86
CROATIA EUR 2028	2,700%	15.06.2028	99,23	99,73	2,91	2,77
CROATIA EUR 2029	1,125%	19.06.2029	91,75	92,25	2,98	2,86
CROATIA EUR 2030	2,750%	27.01.2030	98,83	99,33	2,98	2,88
CROATIA EUR 2031	1,500%	17.06.2031	90,62	91,22	3,03	2,92
CROATIA EUR 2032	2,875%	22.04.2032	98,67	99,27	3,07	2,98
CROATIA EUR 2033	1,125%	04.03.2033	84,97	85,57	3,14	3,05
CROATIA EUR 2034	3,375%	12.03.2034	100,72	101,32	3,29	3,21
CROATIA EUR 2035	4,000%	14.06.2035	105,42	106,02	3,40	3,33
CROATIA EUR 2041	1,750%	04.03.2041	78,10	78,70	3,50	3,45

Hrvatske korporativne obveznice						
ZG. HOLDING 2028	4,900%	11.07.2028	101,55	102,55	4,46	4,18



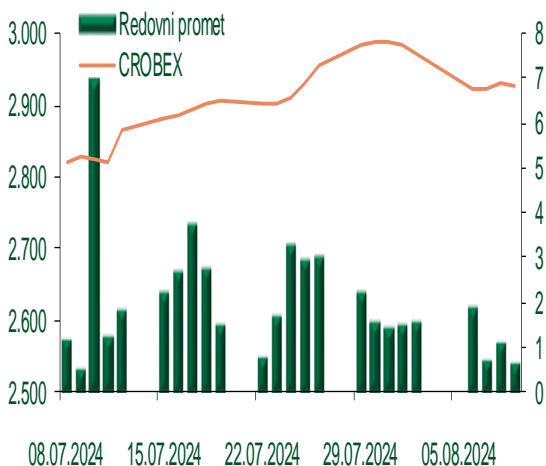
Pregled dioničkog tržišta

Dnevni pregled trgovanja na ZSE

Podaci za 09.08.2024.

Promet na burzi	617.473,21
Redovni promet	617.473,21
Dionice	612.815,59
Obveznice	0,00
Komercijalni zapisi	0,00
Strukturirani proizvodi	0,00
ETF	4.657,62
Blok promet	0,00
OTC promet	227.700,00
Vrijednost CROBEX indeksa	2.926,33
Dnevna promjena CROBEX indeksa	-0,13
Promjena CROBEX indeksa u tekućoj godini	15,49
Vrijednost CROBEX10 indeksa	1.814,14
Dnevna promjena CROBEX10 indeksa	0,08
Promjena CROBEX10 indeksa u tekućoj godini	17,15

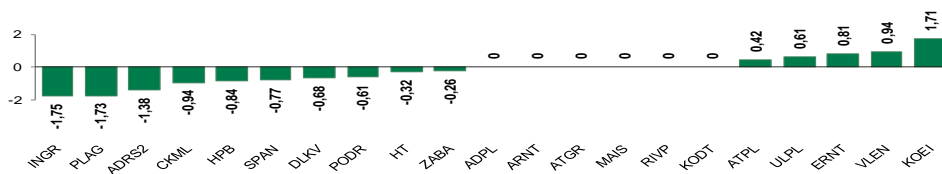
Kretanje vrijednosti CROBEX-a i redovnog prometa



Top 5 najlikvidnijih dionica na Zagrebačkoj burzi

Oznaka	Naziv društva	Zadnja cijena (EUR) na 09.08.2024.	% Promjene cijene	% Promjene u tekućoj godini	Promet ('000 EUR)	Tržišna kapitalizacija (mil. EUR)
KOEI	KONCAR d.d.	356,00	1,71	90,37	184,22	915,67
PODR	PODRAVKA d.d.	162,00	-0,61	-0,61	120,58	1.153,44
VLEN	BRODOGR. VIKTOR LENAC d.d.	4,28	0,94	25,15	76,65	71,96
ADRS2	ADRIS GRUPA d.d.	57,00	-1,38	0,71	54,28	386,69
HT	HT d.d.	31,40	-0,32	15,02	33,15	2.550,29

Dnevna % promjena sastavnica CROBEX-a



Pregled stanja na burzama u regiji

Indeks	Vrijednost indeksa na	Dnevna promjena indeksa	Promjena indeksa u tekućoj
BELEX15	1.021,50	0,15%	16,65%
BELEXline	2.268,97	0,02%	18,54%
SBI TOP	1.596,05	-0,09%	27,34%
SASX-10	1.102,60	0,00%	5,08%
BIRS	872,35	0,00%	-10,14%
MONEX 20	15.038,34	0,00%	-3,50%
MBI-10	8.430,61	0,00%	37,84%

Izvor: službene stranice burzi regije

Pregled stanja na burzama u svijetu

Indeks	Vrijednost indeksa na 09.08.2024.	Dnevna promjena indeksa	Promjena indeksa u tekućoj godini
FTSE 100	8.168,10	0,28%	5,62%
DAX 30	17.722,88	0,24%	5,80%
CAC 40	7.269,71	0,31%	-3,63%
DJIA	39.497,54	0,13%	4,80%
NASDAQ	16.745,30	0,51%	11,55%
S&P 500	5.344,16	0,47%	12,04%
NIKKEI 225	35.025,00	0,56%	4,66%

Izvor: Bloomberg

Kontakti

Riznica i ALM

Prodaja rizničnih proizvoda
treasurysales@pbz.hr

01 4891 301

Riznica
treasury@pbz.hr

- Likvidnost 01 4891 303
- Trgovanje devizama 01 4891 302
- Trgovanje vrijednosnim papirima 01 4891 304
- Trgovanje efektivom 01 4891 305

Proizvodi korporativnog bankarstva

Brokerski poslovi
brokeri@pbz.hr

01 4891 331

Pravne napomene:

Ovu publikaciju izdaje PRIVREDNA BANKA ZAGREB-DIONIČKO DRUŠTVO, Zagreb, Radnička cesta 50 (dalje: PBZ) i namijenjena je klijentima Grupe PBZ. Ova publikacija je načinjena samo sa svrhom informiranja i ne može se niti na koji način smatrati ponudom ili pozivom na kupnju imovine ili prava koje se u njoj spominju. Informativni karakter ove publikacije znači da ona ne može služiti kao zamjena za vlastitu prosudbu i procjenu bilo kojeg čitatelja ili primatelja ove publikacije. Informacije, mišljenja, zaključci, prognoze i projekcije koje se ovdje iznose zasnivaju se na javno dostupnim podacima u čiju se točnost PBZ pouzdaje, ali istu ne može jamčiti. U skladu s navedenim, svi stavovi, mišljenja, zaključci, prognoze i projekcije izneseni u ovoj publikaciji podložni su promjenama podataka kako ih objavljuju korišteni izvori. PBZ dozvoljava daljnje korištenje podataka iz ove publikacije, uz obavezno navođenje ove publikacije kao izvora. Svaka imovina koja se spominje u ovoj publikaciji i čije se kretanje komentira može, s vremena na vrijeme, biti predmet trgovanja, odnosno zauzimanja pozicije od strane PBZ-a.

Zaštita osobnih podataka:

Privredna banka Zagreb d.d., Radnička cesta 50, Zagreb, OIB 02535697732, upisana u sudski registar Trgovačkog suda u Zagrebu, pod matičnim brojem subjekta upisa (MBS) 080002817 (dalje: Banka), kao voditelj obrade osobnih podataka, posluje u skladu s načelima Uredbe (EU) 2016/679 EUROPSKOG PARLAMENTA I VIJEĆA od 27. travnja 2016. o zaštiti pojedinaca u vezi s obradom osobnih podataka i o slobodnom kretanju takvih podataka te o stavljanju izvan snage Direktive 95/46/EZ (Opća uredba o zaštiti podataka). Podaci za kontakt službenika za zaštitu podataka: sluzbenik.za.zastitu.osobnih.podataka@pbz.hr

Pri prikupljanju osobnih podataka klijenata, bilo da su prikupljeni od klijenta u trenutku njihovog prikupljanja bilo da su prikupljeni iz nekog drugog izvora, Banka pruža informacije u skladu s člancima 13. i 14. Opće uredbe o zaštiti podataka, kao što su primjerice informacije o Banci kao voditelju obrade, svrhama i pravnom temelju obrade osobnih podataka, kategorijama podataka koji se prikupljaju, razdoblju čuvanja podataka, primateljima podataka, izvoru podatka kao i o pravima u vezi zaštite osobnih podataka (primjerice, pravo na pristup podacima, pravo na brisanje, prigovor i dr.).

Osobne podatke klijenta kao i osobne podatke drugih fizičkih osoba (npr. zakonskih zastupnika, ovlaštenih potpisnika, kontakt osoba i sl.) danih u svrhu slanja ovog izvještaja Banka obrađuje i koristi zakonito, pošteno i transparentno, štiteći pri tome sigurnost osobnih podataka od neovlaštene ili nezakonite obrade, primjenjujući najviše tehničke, sigurnosne i organizacijske mjere zaštite. Detaljnije obavijesti o zaštiti privatnosti klijenta dostupne su u dokumentu "Informacija o obradi osobnih podataka fizičkih osoba u poslovanju s poslovnim subjektima" na www.pbz.hr te u poslovnim prostorijama Banke.