

Dnevni izvještaj financijskih tržišta

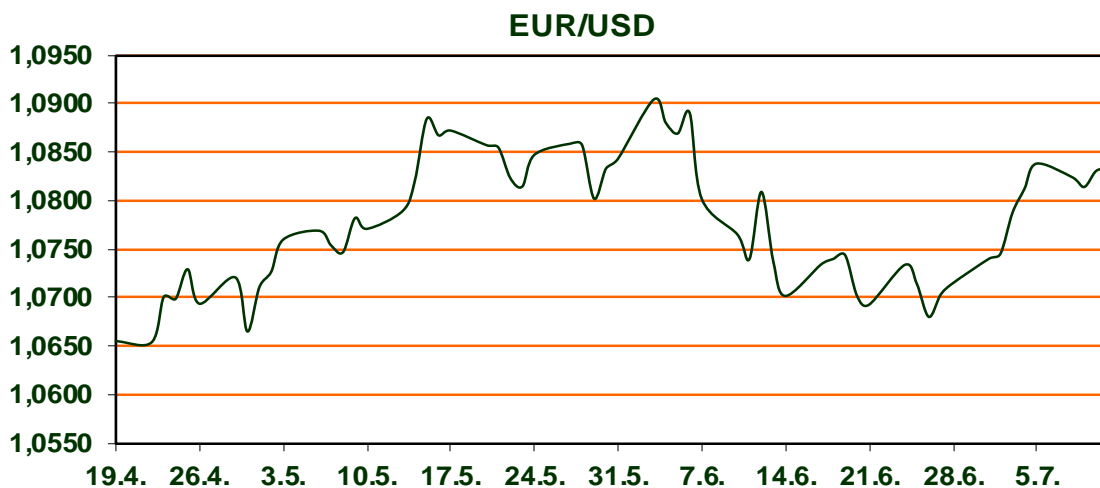
11. srpnja 2024.

- **EURUSD na 1,084**
- **Na domaćem tržištu izdane trogodišnja i desetogodišnja obveznica**
- **Cijena nafte jutros na 85,50 USD**
- **CROBEX blago u minusu, značajan rast svjetskih dioničkih indeksa**

Pregled deviznog tržišta

	Spot rates		Forward points EUR/USD			Interest rate swap EUR		
	BID	ASK		BID	ASK	BID	ASK	
EURUSD	1,0838	1,0842	O/N	0,40	0,44	1Y	3,51	3,54
EURCHF	0,9741	0,9746	T/N	1,24	1,26	2Y	3,175	3,2038
EURGBP	0,8419	0,8423	1W	2,92	2,98	3Y	2,9925	3,0225
EURJPY	175,16	175,20	2W	5,87	5,94	4Y	2,8925	2,9225
GBPUSD	1,287	1,2874	1M	12,81	12,91	5Y	2,835	2,865
USDJPY	161,58	161,61	3M	40,80	41,00	7Y	2,786	2,796
GOLD	2380,72	2381,00	6M	86,95	87,55	9Y	2,78	2,79
BRENT	85,48	85,50	12M	192,53	193,67	10Y	2,78	2,81

Republika Hrvatska, zastupana po Ministarstvu financija, izdala je jučer na domaćem tržištu kapitala nove obveznice dospjeća 2027. i 2034. godine u iznosima od 750 mio Eura odnosno 1,25 mlrd Eura. Trogodišnja obveznica izdana je uz prinost do dospjeća od 3,30%, dok je prinost na desetogodišnju obveznicu 3,6%. Datum izdanja, odnosno uvrštenja obveznica u usluge depozitorija, poravnanja i namire Središnjeg klirinškog depozitarnog društva je 12. srpnja 2024. godine. Uvrštenje obveznica na Službeno tržište Zagrebačke burze očekuje se do 15. srpnja ove godine. Na europskim su burzama cijene dionica jučer porasle. Londonski FTSE indeks ojačao je 0,66 posto, na 8.193 boda, dok je frankfurtski DAX porastao 0,94 posto, na 18.407 bodova, a pariški CAC 0,86 posto, na 7.573 boda. Na Wall Streetu Dow Jones indeks ojačao je 1,09 posto, na 39.721 bod, dok je S&P 500 porastao 1,02 posto, na 5.633 boda, a Nasdaq 1,18 posto, na 18.647 bodova. Tako je Nasdaq dosegnuo rekordnu razinu sedmi, a S&P 500 šesti dan zaredom. Cijene nafte stabilizirale su se na međunarodnim tržištima na razinama oko 85 dolara. Na valutnim tržištima EUR je ojačao u odnosu na USD dolar, pa tako trenutna cijena iznosi 1,084.



KAMO ZA VIKEND: FOGINOVO KUPALIŠTE, KARLOVAC

Kupalište na jednoj od četiriju karlovačkih rijeka, Korani, smješteno je gotovo u samom središtu grada. Njegova tradicija vuče početke okupljanja Karlovčana na Korani još od 19. stoljeća jer su tadašnje analize pokazale kako je voda na tom mjestu ljekovita. Danas je riječ o jednom od najljepših i najnagrađivanijih kupališta kontinentalne Hrvatske koje iz godine u godinu obogaćuje svoju ponudu i sadržaje na samoj rijeci, ali i na njenoj obali. Ovdje možete uživati u roštilju, boćanju, odbojci na pijesku, stolnom tenisu, košarci, visećoj kuglani, a penjalice su postavljene i u samu rijeku što je posebno atraktivno. A ukoliko vam se samo uživa u lijepom pogledu, kafić je na samoj plaži pa se prepustite lijenom uživanju u prirodi koja vas okružuje.

Pregled novčanog tržišta

Info tržišne kamate					
EUR	O/N	1W	1M	3M	6M
Bid	3,50	3,50	3,50	3,50	3,50
Ask	4,00	4,00	4,00	4,00	4,00
USD	O/N	1W	1M	3M	6M
Bid	5,00	5,00	5,00	5,00	5,00
Ask	5,50	5,50	5,50	5,50	5,50

		09.07.2024
Fond	Vrijednost udjela fondova	
Eurizon HR Cash klasa A		101,8377 EUR
Eurizon HR Cash klasa B		101,8637 EUR
Eurizon HR Cash klasa C*		101,8852 EUR
Eurizon HR Start fond		19,3197 EUR
Eurizon HR D-Start fond		146,6607 USD
Eurizon HR Euro Short Term Bond fond		102,2008 EUR
Eurizon HR Bond fond		128,5660 EUR
Eurizon HR Conservative 10 fond		114,6031 EUR
Eurizon HR International Multi Asset fond		99,6563 EUR
Eurizon HR Flexible 30 fond		108,8898 EUR
Eurizon HR Moderate 30 fond		96,5520 EUR
Eurizon HR Dollar Progressive fond		104,9917 USD
Eurizon HR Global fond		20,3823 EUR
Eurizon HR Equity fond		20,2391 EUR
Eurizon HR Equity World fond		120,1154 EUR
Eurizon HR Active Defensive fond		104,2678 EUR
Eurizon HR Target 2027		101,7195 EUR
Eurizon HR Active Defensive 2 fond		100,7787 EUR
Eurizon HR Target 2027 II fond		104,4895 EUR
Eurizon HR Target 2027 III fond		106,7130 EUR
Eurizon HR Dollar Bond fond 3		105,9510 USD
Eurizon HR Target 2025 fond		102,1221 EUR
Eurizon HR Target 2025 II fond		103,0005 EUR
Eurizon HR Target 2025 III fond		102,9402 EUR
Eurizon HR Target 2025 IV fond		102,4600 EUR
Eurizon HR Target 2026 fond		102,9209 EUR
Eurizon HR Target 2026 II		100,7671 EUR

Trezorski zapisi (Rezultati posljednje aukcije Min. Financija RH)					
Ročnost	Valuta	Prinos	Izdano (Mio)	Dat. Izdanja	Dat. Dospijeća
364	EUR	3,44	158	06.06.2024	05.06.2025
182	EUR	3,65	40	06.06.2024	05.09.2024

	EUR BID	USD BID
1 Y	3,5200	5,3020
2 Y	3,1840	4,7100
3 Y	3,0050	4,4390
4 Y	2,8925	4,2980
5 Y	2,8350	4,2240
6 Y	2,8040	4,1797
7 Y	2,7860	4,1509
8 Y	2,7800	4,1302
9 Y	2,7810	4,1280
10 Y	2,7890	4,1280



Pregled tržišta obveznica

Obveznice Republike Hrvatske

Naziv	Kupon	Dospijeće	Cijena		Prinos	
			Bid	Ask	Bid	Ask

Euro - domaća izdanja (bivši VK)

RHMF-O-267E	2,125%	15.01.2026	97,49	97,79	3,43	3,28
RHMF-O-275E	0,750%	05.05.2027	92,89	93,29	3,43	3,27
RHMF-O-302E	1,250%	04.02.2030	89,59	90,19	3,32	3,20
RHMF-O-322E	3,375%	15.07.2032	100,24	100,94	3,34	3,24
RHMF-O-403E	1,250%	03.03.2040	70,75	71,75	3,74	3,63

Kotacije europskih državnih obveznica dospjeća 10 godina

Izdavatelj	Cijena	Prinos
Njemačka	100,53	2,54
Francuska	98,37	3,19
Austrija	98,93	3,03
Italija	100,20	3,86
Španjolska	101,30	3,30
Portugal	97,84	3,12
Češka	84,80	4,00
Grčka	98,42	3,57
Slovenija	97,84	3,26

EUR - domaća izdanja

RHMF-O-24BA	0,250%	27.11.2024	98,59	99,29	4,16	2,21
RHMF-O-253A	0,250%	03.03.2025	96,99	97,79	5,12	3,80
RHMF-O-253B	3,650%	08.03.2025	99,96	100,16	3,66	3,35
RHMF-O-257A	4,500%	09.07.2025	100,93	101,73	3,53	2,69
RHMF-O-26CA	4,250%	14.12.2026	102,19	102,99	3,30	2,94
RHMF-O-282A	2,875%	07.02.2028	98,72	99,62	3,26	2,99
RHMF-O-287A	0,500%	05.07.2028	89,69	90,19	3,29	3,15
RHMF-O-297A	2,375%	09.07.2029	95,83	96,73	3,29	3,09
RHMF-O-327A	3,250%	07.07.2032	99,57	100,57	3,31	3,17
RHMF-O-33BA	3,750%	24.11.2033	102,81	103,41	3,40	3,32
RHMF-O-34BA	1,000%	27.11.2034	77,49	78,49	3,62	3,49

Eurobonds Rep. Hrvatske

Naziv	Kupon	Dospijeće	Cijena		Prinos	
			Bid	Ask	Bid	Ask

Republika Hrvatska

CROATIA EUR 2025	3,000%	11.03.2025	99,49	99,69	3,77	3,45
CROATIA EUR 2027	3,000%	20.03.2027	99,21	99,71	3,31	3,11
CROATIA EUR 2028	2,700%	15.06.2028	98,28	98,78	3,17	3,03
CROATIA EUR 2029	1,125%	19.06.2029	90,25	90,75	3,30	3,18
CROATIA EUR 2030	2,750%	27.01.2030	97,38	97,88	3,27	3,17
CROATIA EUR 2031	1,500%	17.06.2031	88,96	89,56	3,30	3,19
CROATIA EUR 2032	2,875%	22.04.2032	97,45	98,05	3,25	3,16
CROATIA EUR 2033	1,125%	04.03.2033	83,45	84,05	3,35	3,26
CROATIA EUR 2034	3,375%	12.03.2034	98,55	99,15	3,55	3,48
CROATIA EUR 2035	4,000%	14.06.2035	103,38	103,98	3,62	3,56
CROATIA EUR 2041	1,750%	04.03.2041	75,31	75,91	3,76	3,70

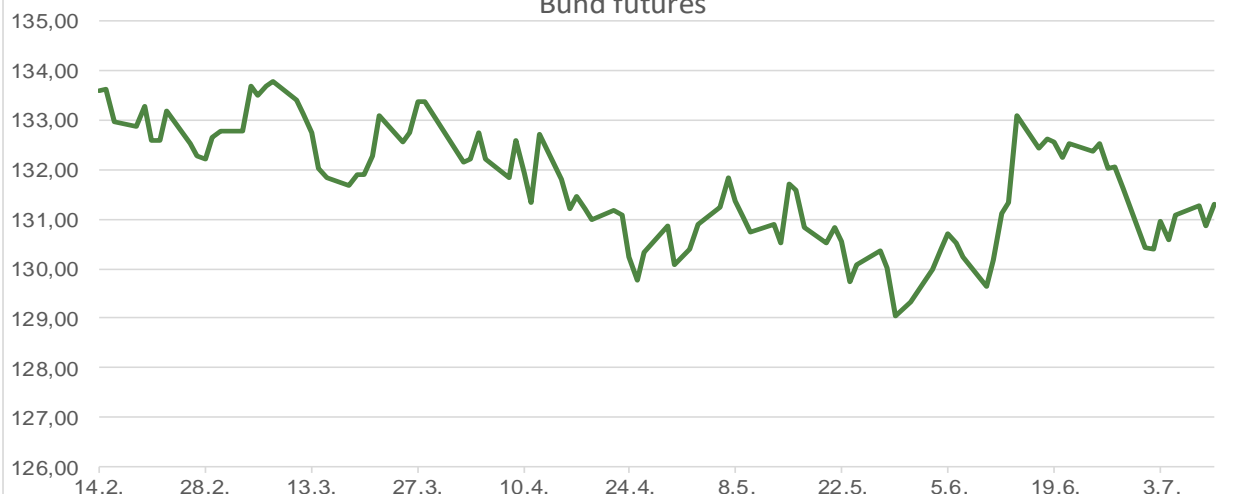
Hrvatske korporativne obveznice

ZG. HOLDING 2028	4,900%	11.07.2028	101,55	102,55	4,47	4,20
------------------	--------	------------	--------	--------	------	------

CDS Pregled

Izdavatelj	1 god	3 god	5 god
Hrvatska	19	56	85
Italija	15	37	65
Spain	5	18	34

Bund futures



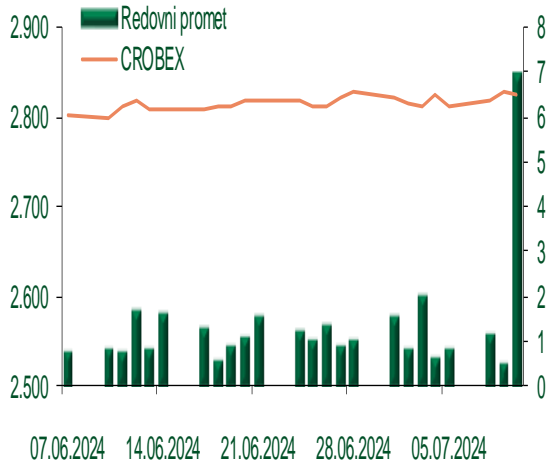
Pregled dioničkog tržišta

Dnevni pregled trgovanja na ZSE

Podaci za 10.07.2024.

Promet na burzi	7.690.806,07
Redovni promet	6.898.306,07
Dionice	4.071.752,58
Obveznice	2.775.370,00
Komercijalni zapisi	0,00
Strukturirani proizvodi	0,00
ETF	51.183,49
Blok promet	792.500,00
OTC promet	0,00
Vrijednost CROBEX indeksa	2.823,84
Dnevna promjena CROBEX indeksa	-0,19
Promjena CROBEX indeksa u tekućoj godini	11,44
Vrijednost CROBEX10 indeksa	1.688,89
Dnevna promjena CROBEX10 indeksa	0,11
Promjena CROBEX10 indeksa u tekućoj godini	9,06

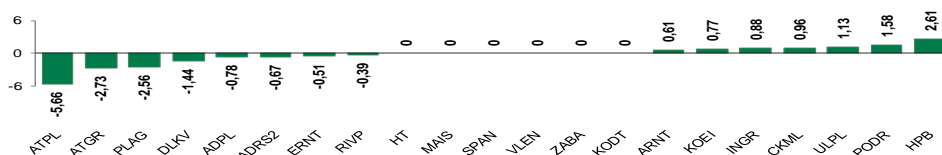
Kretanje vrijednosti CROBEX-a i redovnog prometa



Top 5 najlikvidnijih dionica na Zagrebačkoj burzi

Oznaka	Naziv društva	Zadnja cijena (EUR) na 10.07.2024.	% Promjene cijene	% Promjene u tekućoj godini	Promet ('000 EUR)	Tržišna kapitalizacija (mil. EUR)
PODR	PODRAVKA d.d.	161,00	1,58	-1,23	3.069,87	1.146,32
ATGR	ATLANTIC GRUPA d.d.	53,50	-2,73	-5,31	324,34	713,54
ADRS	ADRIJSKA GRUPA d.d.	81,00	-1,82	1,25	204,48	778,89
ERNT	ERICSSON NIKOLA TESLA d.d.	194,00	-0,51	-2,51	93,48	258,34
RIVP	Valamar Riviera d.d.	5,10	-0,39	8,05	71,11	642,74

Dnevna % promjena sastavnica CROBEX-a



Pregled stanja na burzama u regiji

Indeks	Vrijednost indeksa na	Dnevna promjena indeksa	Promjena indeksa u tekućoj
BELEX15	1.000,74	-0,21%	14,28%
BELEXline	2.217,39	-0,53%	15,85%
SBI TOP	1.608,18	0,58%	28,30%
SASX-10	1.075,24	-0,13%	2,47%
BIRS	874,43	-0,96%	-9,92%
MONEX 20	14.941,44	-0,48%	-4,12%
MBI-10	8.082,27	1,34%	32,14%

Izvor: službene stranice burzi regije

Pregled stanja na burzama u svijetu

Indeks	Vrijednost indeksa na 10.07.2024.	Dnevna promjena indeksa	Promjena indeksa u tekućoj godini
FTSE 100	8.193,51	0,66%	5,95%
DAX 30	18.407,22	0,94%	9,88%
CAC 40	7.573,55	0,86%	0,40%
DJIA	39.721,36	1,09%	5,39%
NASDAQ	18.647,45	1,18%	24,22%
S&P 500	5.633,91	1,02%	18,12%
NIKKEI 225	42.224,02	0,94%	26,18%

Izvor: Bloomberg

Kontakti

Riznica i ALM

Prodaja rizničnih proizvoda
treasurysales@pbz.hr

01 4891 301

Riznica
treasury@pbz.hr

- Likvidnost 01 4891 303
- Trgovanje devizama 01 4891 302
- Trgovanje vrijednosnim papirima 01 4891 304
- Trgovanje efektivom 01 4891 305

Proizvodi korporativnog bankarstva

Brokerski poslovi
brokeri@pbz.hr

01 4891 331

Pravne napomene:

Ovu publikaciju izdaje PRIVREDNA BANKA ZAGREB-DIONIČKO DRUŠTVO, Zagreb, Radnička cesta 50 (dalje: PBZ) i namijenjena je klijentima Grupe PBZ. Ova publikacija je načinjena samo sa svrhom informiranja i ne može se niti na koji način smatrati ponudom ili pozivom na kupnju imovine ili prava koje se u njoj spominju. Informativni karakter ove publikacije znači da ona ne može služiti kao zamjena za vlastitu prosudbu i procjenu bilo kojeg čitatelja ili primatelja ove publikacije. Informacije, mišljenja, zaključci, prognoze i projekcije koje se ovdje iznose zasnivaju se na javno dostupnim podacima u čiju se točnost PBZ pouzdaje, ali istu ne može jamčiti. U skladu s navedenim, svi stavovi, mišljenja, zaključci, prognoze i projekcije izneseni u ovoj publikaciji podložni su promjenama podataka kako ih objavljuju korišteni izvori. PBZ dozvoljava daljnje korištenje podataka iz ove publikacije, uz obavezno navođenje ove publikacije kao izvora. Svaka imovina koja se spominje u ovoj publikaciji i čije se kretanje komentira može, s vremena na vrijeme, biti predmet trgovanja, odnosno zauzimanja pozicije od strane PBZ-a.

Zaštita osobnih podataka:

Privredna banka Zagreb d.d., Radnička cesta 50, Zagreb, OIB 02535697732, upisana u sudski registar Trgovačkog suda u Zagrebu, pod matičnim brojem subjekta upisa (MBS) 080002817 (dalje: Banka), kao voditelj obrade osobnih podataka, posluje u skladu s načelima Uredbe (EU) 2016/679 EUROPSKOG PARLAMENTA I VIJEĆA od 27. travnja 2016. o zaštiti pojedinaca u vezi s obradom osobnih podataka i o slobodnom kretanju takvih podataka te o stavljanju izvan snage Direktive 95/46/EZ (Opća uredba o zaštiti podataka). Podaci za kontakt službenika za zaštitu podataka: sluzbenik.za.zastitu.osobnih.podataka@pbz.hr

Pri prikupljanju osobnih podataka klijenata, bilo da su prikupljeni od klijenta u trenutku njihovog prikupljanja bilo da su prikupljeni iz nekog drugog izvora, Banka pruža informacije u skladu s člancima 13. i 14. Opće uredbe o zaštiti podataka, kao što su primjerice informacije o Banci kao voditelju obrade, svrhama i pravnom temelju obrade osobnih podataka, kategorijama podataka koji se prikupljaju, razdoblju čuvanja podataka, primateljima podataka, izvoru podatka kao i o pravima u vezi zaštite osobnih podataka (primjerice, pravo na pristup podacima, pravo na brisanje, prigovor i dr.).

Osobne podatke klijenta kao i osobne podatke drugih fizičkih osoba (npr. zakonskih zastupnika, ovlaštenih potpisnika, kontakt osoba i sl.) danih u svrhu slanja ovog izvještaja Banka obrađuje i koristi zakonito, pošteno i transparentno, štiteći pri tome sigurnost osobnih podataka od neovlaštene ili nezakonite obrade, primjenjujući najviše tehničke, sigurnosne i organizacijske mjere zaštite. Detaljnije obavijesti o zaštiti privatnosti klijenta dostupne su u dokumentu "Informacija o obradi osobnih podataka fizičkih osoba u poslovanju s poslovnim subjektima" na www.pbz.hr te u poslovnim prostorijama Banke.