

Dnevni izvještaj financijskih tržišta

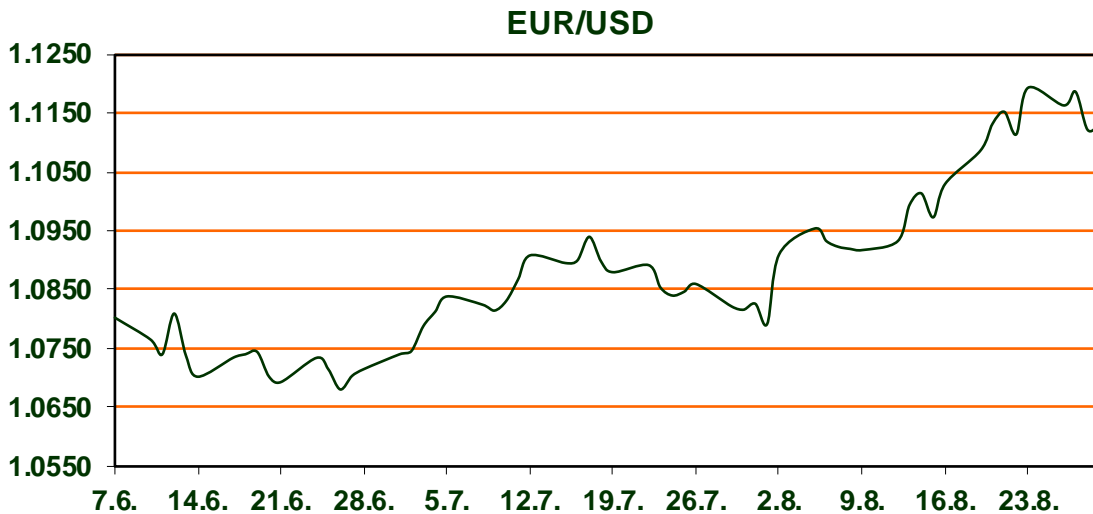
29. kolovoza 2024.

- **EURUSD na 1,1127**
- **EURCHF ispod 0,94**
- **Danas inflacija u Njemačkoj i Španjolskoj**
- **Pad američkih dioničkih indeksa, CROBEX u plusu**

Pregled deviznog tržišta

	Spot rates		Forward points EUR/USD			Interest rate swap EUR		
	BID	ASK		BID	ASK	BID	ASK	
EURUSD	1.1127	1.1128	O/N	0.40	0.44	1Y	3.0268	3.0329
EURCHF	0.9370	0.9373	T/N	1.24	1.26	2Y	2.676	2.696
EURGBP	0.8418	0.8419	1W	2.92	2.98	3Y	2.5375	2.5675
EURJPY	161.15	161.17	2W	5.87	5.94	4Y	2.4888	2.5188
GBPUSD	1.3217	1.3218	1M	12.81	12.91	5Y	2.472	2.502
USDJPY	144.83	144.84	3M	40.80	41.00	7Y	2.471	2.501
GOLD	2516.25	2516.75	6M	86.95	87.55	9Y	2.495	2.525
BRENT	78.86	78.88	12M	192.53	193.67	10Y	2.514	2.544

Jučer je bio još jedan miran dan na deviznim tržištima, EUR/USD postupno je pao do donjeg ruba raspona 1,11-1,12 potaknut slabljenjem raspoloženja prema riziku, a veći bi utjecaj na kretanje tečaja moglo imati izvješće o zaposlenosti u petak. CHF je nastavio jačati te je EUR/CHF pao čvrsto ispod granice od 0,94 temeljen na nižem kretanju dugoročnih prinosa. Danas će se pratiti Jordanov govor u 18:00 CET, a idući tjedan pažnja će biti usmjerena na podatke o inflaciji za kolovoz. Također, danas dobivamo brze ispise inflacije u kolovozu za Španjolsku i Njemačku, što će biti dobar indikator za sutrašnje brojke eurozone. Dugo očekivana Nvidijina zarada nadmašila je očekivanja, ali ne toliko kao prije, te se čini da bi moglo doći do hlađenja sveopće euforije oko umjetne inteligencije. Jučer je Dow Jones oslabio za 0,39%, S&P 500 -0,60%, Nasdaq -1,12%, dok je domaći Crobex završio u plusu od 0,35% na 2.942,91 bodova te Crobex10 +0,20% na 1.824,51 bod.



KAMO ZA VIKEND: Staza sedam slapova

Uvijek je idealno vrijeme za istraživanje prirodnih ljepota Istre, a ako ste ljubitelj netaknute prirode i volite planinariti, onda biste se svakako trebali upoznati sa Stazom sedam slapova. Radi se o najljepšoj i najatraktivnijoj planinarskoj stazi u Istri koja će vam pokazati svu njenu mističnu ljepotu. To je kružna staza koja počinje i završava u Buzetu (pokraj Istarskog vodovoda), a neki njezini dijelovi prolaze kroz razigrana korita rijeke Mirne i rječice Drage, u kojima je voda oblikovala jezerca, brzace i slapove. Putem ćete, osim sedam slapova, obići neka napuštena istarska sela, naići na okna starih rudnika ugljena, Napoleonov most i proći kroz Kotle, obnovljeno staro selo koje je posljednjih nekoliko godina postalo popularno izletište.

Pregled novčanog tržišta

Info tržišne kamate					
EUR	O/N	1W	1M	3M	6M
Bid	3.50	3.50	3.50	3.50	3.50
Ask	4.00	4.00	4.00	4.00	4.00
USD	O/N	1W	1M	3M	6M
Bid	5.00	5.00	5.00	5.00	5.00
Ask	5.50	5.50	5.50	5.50	5.50

27.08.2024	
Fond	Vrijednost udjela fondova
Eurizon HR Cash klasa A	102,2681 EUR
Eurizon HR Cash klasa B	102,3011 EUR
Eurizon HR Cash klasa C*	102,3291 EUR
Eurizon HR Start fond	19,4457 EUR
Eurizon HR D-Start fond	148,6205 USD
Eurizon HR Euro Short Term Bond fond	102,9736 EUR
Eurizon HR Bond fond	130,3304 EUR
Eurizon HR Conservative 10 fond	116,1777 EUR
Eurizon HR International Multi Asset fond	101,0088 EUR
Eurizon HR Flexible 30 fond	110,7860 EUR
Eurizon HR Moderate 30 fond	97,9807 EUR
Eurizon HR Dollar Progressive fond	106,1889 USD
Eurizon HR Global fond	20,2829 EUR
Eurizon HR Equity fond	20,7743 EUR
Eurizon HR Equity World fond	118,1419 EUR
Eurizon HR Active Defensive fond	105,2772 EUR
Eurizon HR Target 2027	103,2411 EUR
Eurizon HR Active Defensive 2 fond	101,9669 EUR
Eurizon HR Target 2027 II fond	105,9965 EUR
Eurizon HR Target 2027 III fond	108,3306 EUR
Eurizon HR Dollar Bond fond 3	107,2380 USD
Eurizon HR Target 2025 fond	103,0241 EUR
Eurizon HR Target 2025 II fond	103,9162 EUR
Eurizon HR Target 2025 III fond	103,4167 EUR
Eurizon HR Target 2025 IV fond	103,0319 EUR
Eurizon HR Target 2026 fond	103,9216 EUR
Eurizon HR Target 2026 II	102,0132 EUR

Trezorski zapisi (Rezultati posljednje aukcije Min. Financija RH)					
Ročnost	Valuta	Prinos	Izdano (Mio)	Dat. Izdanja	Dat. Dospjeća
364	EUR	3.44	158	06.06.2024	05.06.2025
182	EUR	3.65	40	06.06.2024	05.09.2024

	EUR BID	USD BID
1 Y	3.0272	4.5140
2 Y	2.6820	3.9400
3 Y	2.5310	3.7240
4 Y	2.5020	3.6460
5 Y	2.4720	3.6310
6 Y	2.4650	3.6240
7 Y	2.4710	3.6290
8 Y	2.4820	3.6380
9 Y	2.4950	3.6470
10 Y	2.5140	3.6610



Pregled tržišta obveznica

Obveznice Republike Hrvatske

Naziv	Kupon	Dospijeće	Cijena		Prinos	
			Bid	Ask	Bid	Ask
<i>Euro - domaća izdanja (bivši VK)</i>						
RHMF-O-267E	2.125%	15.01.2026	97.68	97.98	3.42	3.25
RHMF-O-275E	0.750%	05.05.2027	93.48	93.88	3.32	3.15
RHMF-O-302E	1.250%	04.02.2030	89.74	90.34	3.33	3.22
RHMF-O-322E	3.375%	15.07.2032	101.37	102.07	3.18	3.07
RHMF-O-403E	1.250%	03.03.2040	72.80	73.80	3.55	3.45

Kotacije europskih državnih obveznica dospjeća 10 godina

Izdavatelj	Cijena	Prinos
Njemačka	102.76	2.29
Francuska	99.94	3.01
Austrija	100.77	2.81
Italija	101.78	3.66
Španjolska	102.94	3.11
Portugal	99.87	2.89
Češka	85.60	3.91
Grčka	100.37	3.33
Slovenija	99.69	3.04

EUR - domaća izdanja

RHMF-O-24BA	0.250%	27.11.2024	99.24	99.94	3.53	0.51
RHMF-O-253A	0.250%	03.03.2025	98.18	98.98	3.95	2.31
RHMF-O-253B	3.650%	08.03.2025	100.17	100.37	3.26	2.87
RHMF-O-257A	4.500%	09.07.2025	101.11	101.91	3.16	2.19
RHMF-O-26CA	4.250%	14.12.2026	102.00	102.80	3.33	2.96
RHMF-O-277N	3.300%	12.07.2027	99.96	100.46	3.31	3.13
RHMF-O-282A	2.875%	07.02.2028	99.15	100.05	3.14	2.86
RHMF-O-287A	0.500%	05.07.2028	90.38	90.88	3.18	3.03
RHMF-O-297A	2.375%	09.07.2029	96.26	97.16	3.21	3.01
RHMF-O-327A	3.250%	07.07.2032	100.10	101.10	3.23	3.09
RHMF-O-33BA	3.750%	24.11.2033	103.75	104.35	3.28	3.20
RHMF-O-347A	3.500%	12.07.2034	100.54	101.54	3.43	3.32
RHMF-O-34BA	1.000%	27.11.2034	79.15	80.15	3.43	3.30

Eurobonds Rep. Hrvatske

Naziv	Kupon	Dospijeće	Cijena		Prinos	
			Bid	Ask	Bid	Ask
<i>Republika Hrvatska</i>						
CROATIA EUR 2025	3.000%	11.03.2025	99.57	99.77	3.80	3.41
CROATIA EUR 2027	3.000%	20.03.2027	99.89	100.39	3.04	2.84
CROATIA EUR 2028	2.700%	15.06.2028	99.53	100.03	2.83	2.69
CROATIA EUR 2029	1.125%	19.06.2029	92.02	92.52	2.93	2.81
CROATIA EUR 2030	2.750%	27.01.2030	99.17	99.67	2.92	2.81
CROATIA EUR 2031	1.500%	17.06.2031	90.84	91.44	3.00	2.90
CROATIA EUR 2032	2.875%	22.04.2032	98.96	99.56	3.03	2.94
CROATIA EUR 2033	1.125%	04.03.2033	85.12	85.72	3.13	3.04
CROATIA EUR 2034	3.375%	12.03.2034	100.81	101.41	3.28	3.20
CROATIA EUR 2035	4.000%	14.06.2035	105.83	106.43	3.35	3.29
CROATIA EUR 2041	1.750%	04.03.2041	78.42	79.02	3.48	3.42

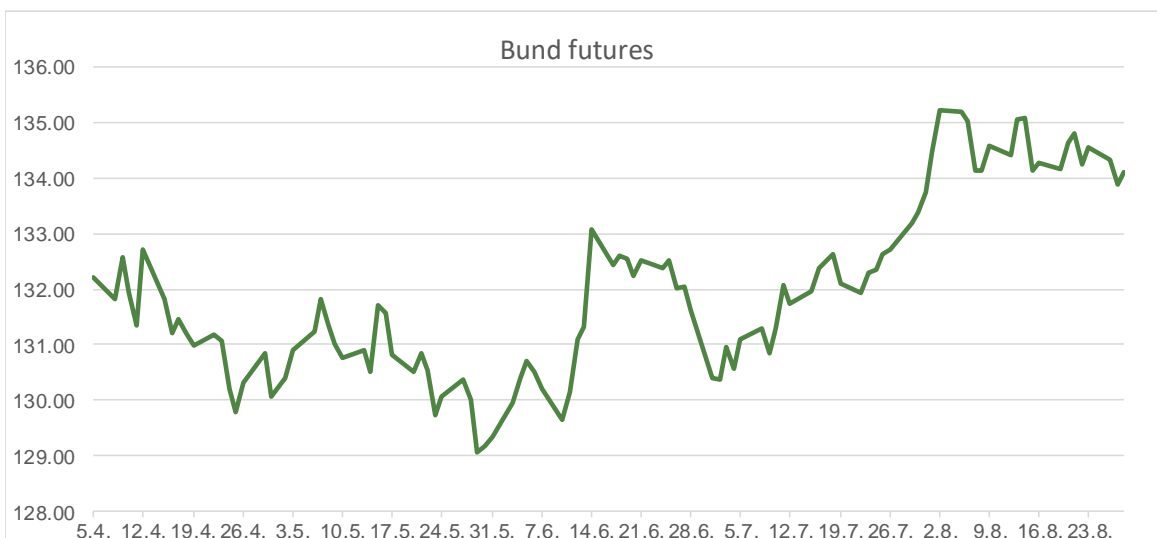
Hrvatske korporativne obveznice

ZG. HOLDING 2028	4.900%	11.07.2028	101.55	102.55	4.46	4.18
------------------	--------	------------	--------	--------	------	------

CDS Pregled

Izdavatelj	1 god	3 god	5 god
Hrvatska	19	57	87
Italija	13	38	64
Spain	5	18	34

Bund futures



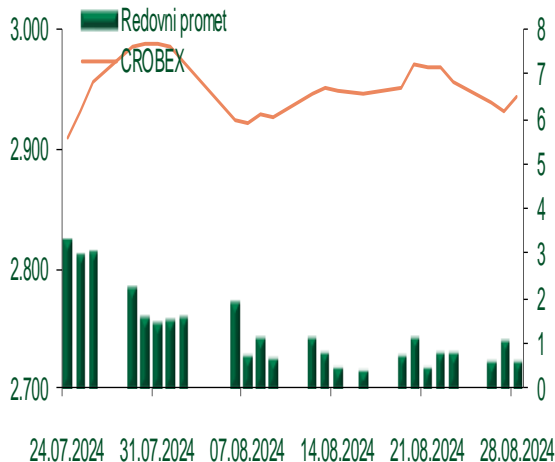
Pregled dioničkog tržišta

Dnevni pregled trgovanja na ZSE

Podaci za 28.08.2024.

Promet na burzi	589.614,55
Redovni promet	589.614,55
Dionice	577.870,80
Obveznice	9.505,74
Komercijalni zapisi	0,00
Strukturirani proizvodi	0,00
ETF	2.238,01
Blok promet	0,00
OTC promet	0,00
Vrijednost CROBEX indeksa	2.942,91
Dnevna promjena CROBEX indeksa	0,35
Promjena CROBEX indeksa u tekućoj godini	16,14
Vrijednost CROBEX10 indeksa	1.824,51
Dnevna promjena CROBEX10 indeksa	0,20
Promjena CROBEX10 indeksa u tekućoj godini	17,82

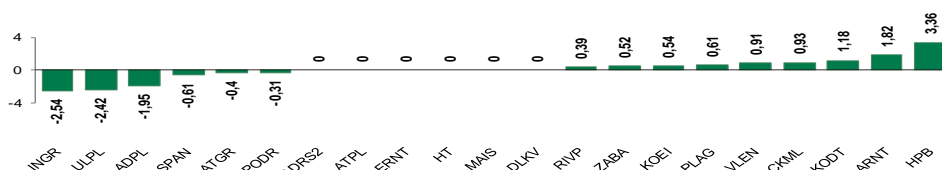
Kretanje vrijednosti CROBEX-a i redovnog prometa



Top 5 najlikvidnijih dionica na Zagrebačkoj burzi

Oznaka	Naziv društva	Zadnja cijena (EUR) na 28.08.2024.	% Promjene cijene	% Promjene u tekućoj godini	Promet ('000 EUR)	Tržišna kapitalizacija (mil. EUR)
ERNT	ERICSSON NIKOLA TESLA d.d.	187,50	0,00	-5,78	170,43	249,68
ATGR	ATLANTIC GRUPA d.d.	49,80	-0,40	-11,86	58,12	664,19
CKML	Čakovečki mlinovi d.d.	10,80	0,93	3,85	43,25	1,13
HT	HT d.d.	31,60	0,00	15,75	41,33	2.566,54
IKBA	ISTARSKA KRED. BANKA UMAG	450,00	1,35	19,05	32,61	66,60

Dnevna % promjena sastavnica CROBEX-a



Pregled stanja na burzama u regiji

Indeks	Vrijednost indeksa na 28.08.2024.	Dnevna promjena indeksa	Promjena indeksa u tekućoj godini
BELEX15	1.087,64	1,34%	24,21%
BELEXline	2.373,95	0,71%	24,03%
SBI TOP	1.610,52	0,02%	28,49%
SASX-10	1.094,83	0,08%	4,34%
BIRS	861,38	0,46%	-11,27%
MONEX 20	15.050,42	0,00%	-3,42%
MBI-10	8.597,44	0,26%	40,57%

Izvor: službene stranice burzi regije

Pregled stanja na burzama u svijetu

Indeks	Vrijednost indeksa na 28.08.2024.	Dnevna promjena indeksa	Promjena indeksa u tekućoj godini
FTSE 100	8.343,85	-0,02%	7,90%
DAX 30	18.782,29	0,54%	12,12%
CAC 40	7.577,67	0,16%	0,46%
DJIA	41.091,42	-0,39%	9,03%
NASDAQ	17.556,03	-1,12%	16,95%
S&P 500	5.592,18	-0,60%	17,24%
NIKKEI 225	38.362,53	-0,02%	14,64%

Izvor: Bloomberg

Kontakti

Riznica i ALM

Prodaja rizničnih proizvoda
treasurysales@pbz.hr

01 4891 301

Riznica
treasury@pbz.hr

- Likvidnost 01 4891 303
- Trgovanje devizama 01 4891 302
- Trgovanje vrijednosnim papirima 01 4891 304
- Trgovanje efektivom 01 4891 305

Proizvodi korporativnog bankarstva

Brokerski poslovi
brokeri@pbz.hr

01 4891 331

Pravne napomene:

Ovu publikaciju izdaje PRIVREDNA BANKA ZAGREB-DIONIČKO DRUŠTVO, Zagreb, Radnička cesta 50 (dalje: PBZ) i namijenjena je klijentima Grupe PBZ. Ova publikacija je načinjena samo sa svrhom informiranja i ne može se niti na koji način smatrati ponudom ili pozivom na kupnju imovine ili prava koje se u njoj spominju. Informativni karakter ove publikacije znači da ona ne može služiti kao zamjena za vlastitu prosudbu i procjenu bilo kojeg čitatelja ili primatelja ove publikacije. Informacije, mišljenja, zaključci, prognoze i projekcije koje se ovdje iznose zasnivaju se na javno dostupnim podacima u čiju se točnost PBZ pouzdaje, ali istu ne može jamčiti. U skladu s navedenim, svi stavovi, mišljenja, zaključci, prognoze i projekcije izneseni u ovoj publikaciji podložni su promjenama podataka kako ih objavljuju korišteni izvori. PBZ dozvoljava daljnje korištenje podataka iz ove publikacije, uz obavezno navođenje ove publikacije kao izvora. Svaka imovina koja se spominje u ovoj publikaciji i čije se kretanje komentira može, s vremena na vrijeme, biti predmet trgovanja, odnosno zauzimanja pozicije od strane PBZ-a.

Zaštita osobnih podataka:

Privredna banka Zagreb d.d., Radnička cesta 50, Zagreb, OIB 02535697732, upisana u sudski registar Trgovačkog suda u Zagrebu, pod matičnim brojem subjekta upisa (MBS) 080002817 (dalje: Banka), kao voditelj obrade osobnih podataka, posluje u skladu s načelima Uredbe (EU) 2016/679 EUROPSKOG PARLAMENTA I VIJEĆA od 27. travnja 2016. o zaštiti pojedinaca u vezi s obradom osobnih podataka i o slobodnom kretanju takvih podataka te o stavljanju izvan snage Direktive 95/46/EZ (Opća uredba o zaštiti podataka). Podaci za kontakt službenika za zaštitu podataka: sluzbenik.za.zastitu.osobnih.podataka@pbz.hr

Pri prikupljanju osobnih podataka klijenata, bilo da su prikupljeni od klijenta u trenutku njihovog prikupljanja bilo da su prikupljeni iz nekog drugog izvora, Banka pruža informacije u skladu s člancima 13. i 14. Opće uredbe o zaštiti podataka, kao što su primjerice informacije o Banci kao voditelju obrade, svrhama i pravnom temelju obrade osobnih podataka, kategorijama podataka koji se prikupljaju, razdoblju čuvanja podataka, primateljima podataka, izvoru podatka kao i o pravima u vezi zaštite osobnih podataka (primjerice, pravo na pristup podacima, pravo na brisanje, prigovor i dr.).

Osobne podatke klijenta kao i osobne podatke drugih fizičkih osoba (npr. zakonskih zastupnika, ovlaštenih potpisnika, kontakt osoba i sl.) danih u svrhu slanja ovog izvještaja Banka obrađuje i koristi zakonito, pošteno i transparentno, štiteći pri tome sigurnost osobnih podataka od neovlaštene ili nezakonite obrade, primjenjujući najviše tehničke, sigurnosne i organizacijske mjere zaštite. Detaljnije obavijesti o zaštiti privatnosti klijenta dostupne su u dokumentu "Informacija o obradi osobnih podataka fizičkih osoba u poslovanju s poslovnim subjektima" na www.pbz.hr te u poslovnim prostorijama Banke.