

# Dnevni izvještaj financijskih tržišta

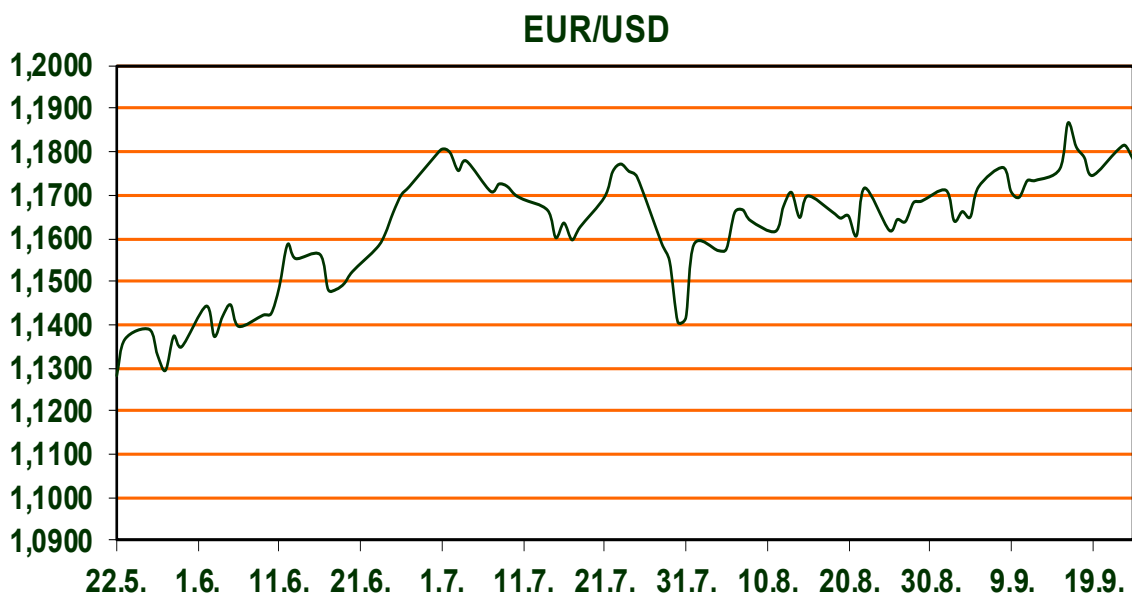
**24. rujna 2025.**

- **EURUSD ispod 1,18**
- **Pad PMI u SAD-u**
- **Blagi rast PMI u eurozoni**
- **CROBEX u padu**

## Pregled deviznog tržišta

	Spot rates		Forward points EUR/USD			Interest rate swap EUR		
	BID	ASK		BID	ASK		BID	ASK
EURUSD	1,1782	1,1786	O/N	0,40	0,44	1Y	2,104	2,134
EURCHF	0,9348	0,9350	T/N	1,24	1,26	2Y	2,145	2,151
EURGBP	0,8740	0,8744	1W	2,92	2,98	3Y	2,228	2,234
EURJPY	174,49	174,50	2W	5,87	5,94	4Y	2,312	2,317
GBPUSD	1,3476	1,3481	1M	12,81	12,91	5Y	2,389	2,393
USDJPY	148,07	148,08	3M	40,80	41,00	7Y	2,522	2,526
GOLD	3776,50	3777,26	6M	86,95	87,55	9Y	2,643	2,647
BRENT	67,95	67,96	12M	192,53	193,67	10Y	2,696	2,7

U Japanu, PMI za proizvodni sektor pao je na 48,4, što je najniža razina od ožujka, uz pad novih narudžbi na petomjesečni minimum. S druge strane, PMI za usluge ostao je stabilan na 53,0, potaknut snažnom domaćom potražnjom. Ukupni kompozitni PMI pao je s 52,0 na 51,1, što ukazuje na usporavanje gospodarskog rasta. U SAD-u PMI-i su bili nešto slabiji od očekivanja. Proizvodnja je pala s 53,0 na 52,0, dok je uslužni sektor pao sa 54,5 na 53,9. Unatoč padu, podaci i dalje ukazuju na solidan rast. Cijene proizvedenih roba i usluga bilježe pad, što upućuje na slabljenje inflacijskih pritisaka. Predsjednik Fed-a Jerome Powell naglasio je potrebu uravnoteženja inflacijskih rizika sa sve slabijim rastom zaposlenosti, potvrdivši fleksibilan pristup monetarnoj politici. U eurozoni, kompozitni PMI blago je porastao s 51,0 na 51,2, zahvaljujući oporavku uslužnog sektora koji je narastao na 51,4. Proizvodnja je, međutim, pala na 49,5, što znači nastavak kontrakcije. Cijene su nastavile slabiti, a tržišta sve više cijene scenarij prema kojem Europska središnja banka zadržava kamatnu stopu na 2,0% kroz 2025. i 2026. godinu. Na valutnim tržištima, EUR/USD se zadržava ispod 1,1800, a USD/JPY lagano raste iznad 148,00. Australski dolar (AUD) dobio je na vrijednosti nakon što je inflacija u kolovozu porasla na 3,0% na godišnjoj razini, nadmašivši očekivanja. USD/CAD se kreće blizu desetodnevno maksimuma, dok GBP/USD ostaje pod pritiskom ispod 1,3500. Zlato je početkom tjedna nakratko doseglo novi rekord iznad 3.790 dolara, ali je do kraja dana izgubilo dio dobitaka te se trenutno trguje oko 3.770 dolara po unci. U fokusu investitora ostaju podaci o njemačkom poslovnom sentimentu, kao i američke brojke o prodaji novih kuća, koje bi mogle dati dodatne smjernice o smjeru globalnog gospodarstva u četvrtom tromjesečju.



### SPORT: Ryder Cup

Danas je u fokusu sportskog svijeta početak Ryder Cupa, velikog golf natjecanja između Europe i SAD-a koje se održava svake dvije godine, a ove godine se igra na poznatom terenu Bethpage Black.

# Pregled novčanog tržišta

Info tržišne kamate					
EUR	O/N	1W	1M	3M	6M
Bid	1,75	1,75	1,75	1,75	1,75
Ask	2,25	2,25	2,25	2,25	2,25
USD	O/N	1W	1M	3M	6M
Bid	3,80	3,80	3,80	3,80	3,75
Ask	4,30	4,30	4,30	4,30	4,25

Fond	22.09.2025 Vrijednost udjela fondova
Eurizon HR Cash klasa A	104,7030 EUR
Eurizon HR Cash klasa B	104,7929 EUR
Eurizon HR Cash klasa C	104,8784 EUR
Eurizon HR Start fond	20,0177 EUR
Eurizon HR D-Start fond	154,4443 USD
Eurizon HR Euro Short Term Bond fond	106,4239 EUR
Eurizon HR Bond fond	133,5000 EUR
Eurizon HR Conservative 10 fond	120,4093 EUR
Eurizon HR International Multi Asset fond	106,5278 EUR
Eurizon HR Flexible 30 fond	113,5075 EUR
Eurizon HR Moderate 30 fond	100,8337 EUR
Eurizon HR Dollar Progressive fond	114,2036 USD
Eurizon HR Global fond	21,8848 EUR
Eurizon HR Equity fond	26,3682 EUR
Eurizon HR Equity World fond	131,4256 EUR
Eurizon HR Active Defensive fond	115,9896 EUR
Eurizon HR Target 2027	107,0110 EUR
Eurizon HR Active Defensive 2 fond	110,5506 EUR
Eurizon HR Target 2027 II fond	109,9871 EUR
Eurizon HR Target 2027 III fond	112,2430 EUR
Eurizon HR Dollar Bond fond 3	111,5565 USD
Eurizon HR Target 2025 fond	105,5759 EUR
Eurizon HR Target 2025 II fond	106,4191 EUR
Eurizon HR Target 2026 fond	106,8033 EUR
Eurizon HR Target 2026 II	105,1444 EUR

Trezorski zapisi (Rezultati posljednje aukcije Min. Financija RH)					
Ročnost	Valuta	Prinos	Izdano (Mo)	Dat. Izdanja	Dat. Dospjeća
364	EUR	2,30	829	27.02.2025	26.02.2026
91	EUR	2,05	1170	17.06.2025	18.09.2025

Kamatni sw apovi	EUR BID	USD BID	CHF BID
1 Y	2,1050	3,9019	-0,0410
2 Y	2,1470	3,6250	-0,0421
3 Y	2,2300	3,5610	0,0405
4 Y	2,3120	3,5587	0,1180
5 Y	2,3880	3,5870	0,1933
6 Y	2,4540	3,6372	0,2628
7 Y	2,5220	3,6963	0,3300
8 Y	2,5840	3,7545	0,3900
9 Y	2,6420	3,8123	0,4488
10 Y	2,6950	3,8693	0,5068



# Pregled tržišta obveznica

Obveznice Republike Hrvatske						
Naziv	Kupon	Dospijeće	Cijena		Prinos	
			Bid	Ask	Bid	Ask
<i>Euro - domaća izdanja (bivši VK)</i>						
RHMF-O-267E	2,125%	15.07.2026	99,85	100,15	2,31	1,93
RHMF-O-275E	0,750%	05.05.2027	97,01	97,41	2,66	2,40
RHMF-O-302E	1,250%	04.02.2030	93,98	94,58	2,73	2,58
RHMF-O-327E	3,375%	15.07.2032	103,16	103,86	2,86	2,74
RHMF-O-403E	1,250%	03.03.2040	72,77	73,77	3,70	3,59

Kotacije europskih državnih obveznica dospjeća 10 godina		
Izdavatelj	Cijena	Prinos
Njemačka	98,79	2,74
Francuska	99,52	3,56
Austrija	99,26	3,04
Italija	100,45	3,58
Španjolska	99,26	3,29
Portugal	98,81	3,14
Češka	92,70	4,44
Grčka	101,44	3,45
Slovenija	86,91	3,11

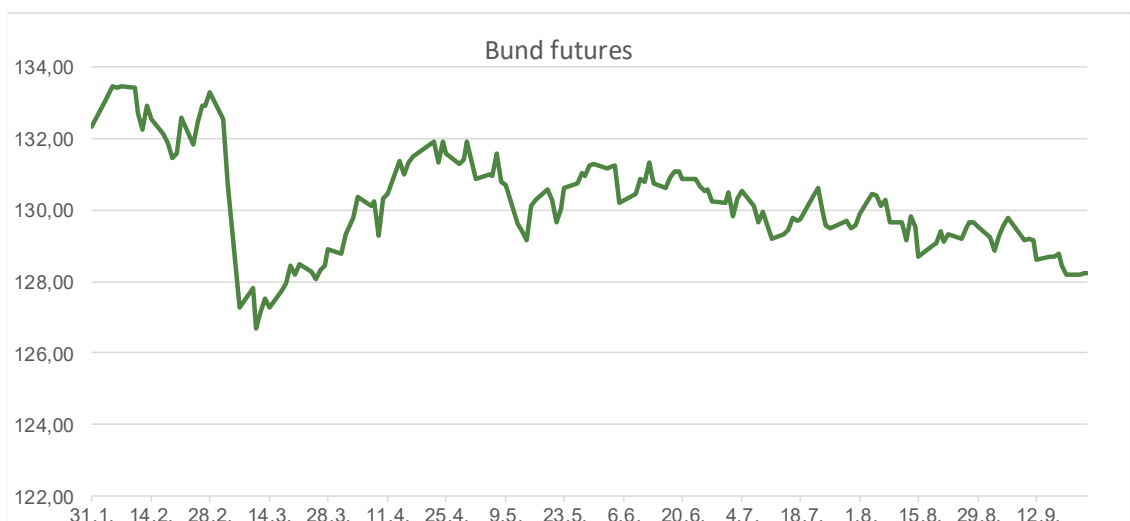
## EUR - domaća izdanja

RHMF-O-26CA	4,250%	14.12.2026	102,54	103,34	2,12	2,11
RHMF-O-273N	2,650%	10.03.2027	100,26	100,76	2,46	1,47
RHMF-O-277N	3,300%	12.07.2027	101,92	102,42	2,19	1,91
RHMF-O-282A	2,875%	07.02.2028	101,29	102,19	2,31	1,92
RHMF-O-287A	0,500%	05.07.2028	94,34	94,84	2,63	2,43
RHMF-O-297A	2,375%	09.07.2029	98,95	99,85	2,67	2,42
RHMF-O-303A	3,000%	10.03.2030	101,29	101,79	2,69	2,57
RHMF-O-327A	3,250%	07.07.2032	102,89	103,89	2,78	2,62
RHMF-O-33BA	3,750%	24.11.2033	105,35	105,95	3,00	2,92
RHMF-O-347A	3,500%	12.07.2034	103,21	104,21	3,08	2,95
RHMF-O-34BA	1,000%	27.11.2034	83,20	84,20	3,12	2,98

Eurobonds Rep. Hrvatske						
Naziv	Kupon	Dospijeće	Cijena		Prinos	
			Bid	Ask	Bid	Ask
<i>Republika Hrvatska</i>						
CROATIA EUR 2027	3,000%	20.03.2027	101,13	101,63	2,21	1,87
CROATIA EUR 2028	2,700%	15.06.2028	100,86	101,36	2,37	2,18
CROATIA EUR 2029	1,125%	19.06.2029	94,83	95,33	2,60	2,45
CROATIA EUR 2030	2,750%	27.01.2030	100,51	101,01	2,62	2,50
CROATIA EUR 2031	1,500%	17.06.2031	93,06	93,66	2,82	2,70
CROATIA EUR 2032	2,875%	22.04.2032	99,64	100,24	2,93	2,83
CROATIA EUR 2033	1,125%	04.03.2033	87,37	87,97	3,03	2,94
CROATIA EUR 2034	3,375%	12.03.2034	102,12	102,72	3,09	3,01
CROATIA EUR 2035	4,000%	14.06.2035	106,91	107,51	3,17	3,10
CROATIA EUR 2037	3,250%	11.02.2037	97,09	97,69	3,56	3,50
CROATIA EUR 2041	1,750%	04.03.2041	76,66	77,26	3,76	3,70

Hrvatske korporativne obveznice						
ZG. HOLDING 2028	4,900%	11.07.2028	103,35	104,35	3,62	3,25

CDS Pregled			
Izdavatelj	1 god	3 god	5 god
Hrvatska	20	36	61
Njemačka	6	20	9
Spain	6	15	26



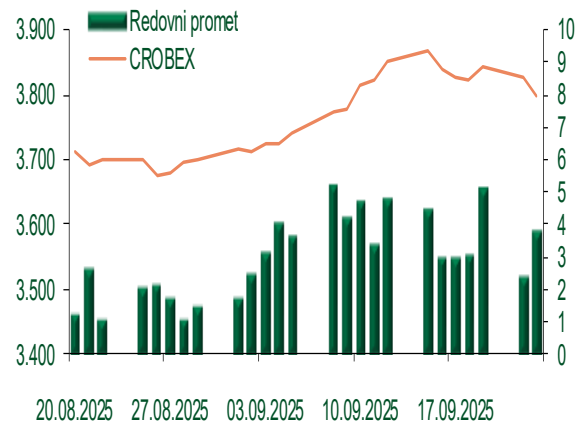
# Pregled dioničkog tržišta

## Dnevni pregled trgovanja na ZSE

Podaci za 23.09.2025.

Promet na burzi	3.742.794,36
Redovni promet	3.742.794,36
Dionice	3.141.944,86
Obveznice	74.838,60
Komercijalni zapisi	0,00
Strukturirani proizvodi	0,00
ETF	526.010,90
Blok promet	0,00
OTC promet	136.512,37
Vrijednost CROBEX indeksa	3.797,39
Dnevna promjena CROBEX indeksa	-0,80
Promjena CROBEX indeksa u tekućoj godini	19,00
Vrijednost CROBEX10 indeksa	2.410,19
Dnevna promjena CROBEX10 indeksa	-0,66
Promjena CROBEX10 indeksa u tekućoj godini	20,35

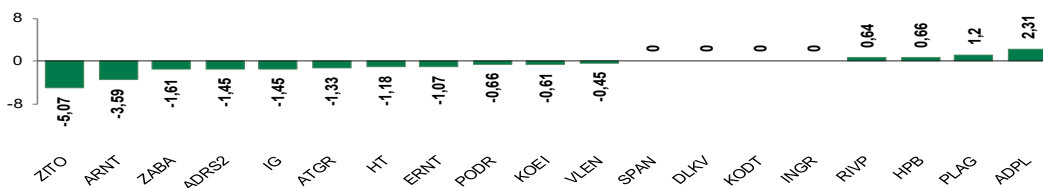
## Kretanje vrijednosti CROBEX-a i redovnog prometa



## Top 5 najlikvidnijih dionica na Zagrebačkoj burzi

Oznaka	Naziv društva	Zadnja cijena (EUR) na 23.09.2025.	% Promjene cijene	% Promjene u tekućoj godini	Promet ('000 EUR)	Tržišna kapitalizacija (mil. EUR)
KOEI	KONCAR d.d.	648,00	-0,61	246,52	1.539,27	1.666,73
7CRO	InterCapital ETF d.o.o.	33,54	-0,95	64,01	370,28	7,84
PODR	PODRAVKA d.d.	149,50	-0,66	-8,28	257,77	1.064,44
ADRS	ADRS GRUPA d.d.	113,00	-4,24	41,25	197,00	1.086,60
LKRI	LUKA RIJEKA d.d.	14,00	-16,67	63,74	195,40	188,73

## Dnevna % promjena sastavnica CROBEX-a



## Pregled stanja na burzama u regiji

Indeks	Vrijednost indeksa na 23.09.2025.	Dnevna promjena indeksa	Promjena indeksa u tekućoj godini
BELEX15	1.227,42	0,04%	7,03%
BELEXline	2.837,53	0,03%	15,64%
SBI TOP	2.464,82	0,33%	47,90%
SASX-10	1.479,56	0,00%	20,15%
BIRS	840,01	0,00%	-8,59%
MONEX 20	18.083,97	0,00%	10,04%
MBI-10	10.458,10	0,00%	2,52%

Izvor: službene stranice burzi regije

## Pregled stanja na burzama u svijetu

Indeks	Vrijednost indeksa na 23.09.2025.	Dnevna promjena indeksa	Promjena indeksa u tekućoj godini
FTSE 100	9.223,32	0,04%	12,85%
DAX 30	23.611,33	0,36%	18,60%
CAC 40	7.872,02	0,54%	6,66%
DJIA	46.292,78	0,19%	8,81%
NASDAQ	22.573,47	0,95%	16,90%
S&P 500	6.656,92	0,55%	13,18%
NIKKEI 225	45.656,38	0,36%	14,44%

Izvor: Bloomberg

# Kontakti

## Riznica i ALM

Prodaja rizničnih proizvoda  
[treasurysales@pbz.hr](mailto:treasurysales@pbz.hr)

01 4891 301

Riznica  
[treasury@pbz.hr](mailto:treasury@pbz.hr)

- Likvidnost 01 4891 303
- Trgovanje devizama 01 4891 302
- Trgovanje vrijednosnim papirima 01 4891 304
- Trgovanje efektivom 01 4891 305

## Proizvodi korporativnog bankarstva

Brokerski poslovi  
[brokeri@pbz.hr](mailto:brokeri@pbz.hr)

01 4891 331

### Pravne napomene:

Ovu publikaciju izdaje PRIVREDNA BANKA ZAGREB-DIONIČKO DRUŠTVO, Zagreb, Radnička cesta 50 (dalje: PBZ) i namijenjena je klijentima Grupe PBZ. Ova publikacija je načinjena samo sa svrhom informiranja i ne može se niti na koji način smatrati ponudom ili pozivom na kupnju imovine ili prava koje se u njoj spominju. Informativni karakter ove publikacije znači da ona ne može služiti kao zamjena za vlastitu prosudbu i procjenu bilo kojeg čitatelja ili primatelja ove publikacije. Informacije, mišljenja, zaključci, prognoze i projekcije koje se ovdje iznose zasnivaju se na javno dostupnim podacima u čiju se točnost PBZ pouzdaje, ali istu ne može jamčiti. U skladu s navedenim, svi stavovi, mišljenja, zaključci, prognoze i projekcije izneseni u ovoj publikaciji podložni su promjenama podataka kako ih objavljuju korišteni izvori. PBZ dozvoljava daljnje korištenje podataka iz ove publikacije, uz obavezno navođenje ove publikacije kao izvora. Svaka imovina koja se spominje u ovoj publikaciji i čije se kretanje komentira može, s vremena na vrijeme, biti predmet trgovanja, odnosno zauzimanja pozicije od strane PBZ-a.

### Zaštita osobnih podataka:

Privredna banka Zagreb d.d., Radnička cesta 50, Zagreb, OIB 02535697732, upisana u sudski registar Trgovačkog suda u Zagrebu, pod matičnim brojem subjekta upisa (MBS) 080002817 (dalje: Banka), kao voditelj obrade osobnih podataka, posluje u skladu s načelima Uredbe (EU) 2016/679 EUROPSKOG PARLAMENTA I VIJEĆA od 27. travnja 2016. o zaštiti pojedinaca u vezi s obradom osobnih podataka i o slobodnom kretanju takvih podataka te o stavljanju izvan snage Direktive 95/46/EZ (Opća uredba o zaštiti podataka). Podaci za kontakt službenika za zaštitu podataka: [sluzbenik.za.zastitu.osobnih.podataka@pbz.hr](mailto:sluzbenik.za.zastitu.osobnih.podataka@pbz.hr)

Pri prikupljanju osobnih podataka klijenata, bilo da su prikupljeni od klijenta u trenutku njihovog prikupljanja bilo da su prikupljeni iz nekog drugog izvora, Banka pruža informacije u skladu s člancima 13. i 14. Opće uredbe o zaštiti podataka, kao što su primjerice informacije o Banci kao voditelju obrade, svrhama i pravnom temelju obrade osobnih podataka, kategorijama podataka koji se prikupljaju, razdoblju čuvanja podataka, primateljima podataka, izvoru podatka kao i o pravima u vezi zaštite osobnih podataka (primjerice, pravo na pristup podacima, pravo na brisanje, prigovor i dr.).

Osobne podatke klijenta kao i osobne podatke drugih fizičkih osoba (npr. zakonskih zastupnika, ovlaštenih potpisnika, kontakt osoba i sl.) danih u svrhu slanja ovog izvještaja Banka obrađuje i koristi zakonito, pošteno i transparentno, štiteći pri tome sigurnost osobnih podataka od neovlaštene ili nezakonite obrade, primjenjujući najviše tehničke, sigurnosne i organizacijske mjere zaštite. Detaljnije obavijesti o zaštiti privatnosti klijenta dostupne su u dokumentu "Informacija o obradi osobnih podataka fizičkih osoba u poslovanju s poslovnim subjektima" na [www.pbz.hr](http://www.pbz.hr) te u poslovnim prostorijama Banke.