

Dnevni izvještaj financijskih tržišta

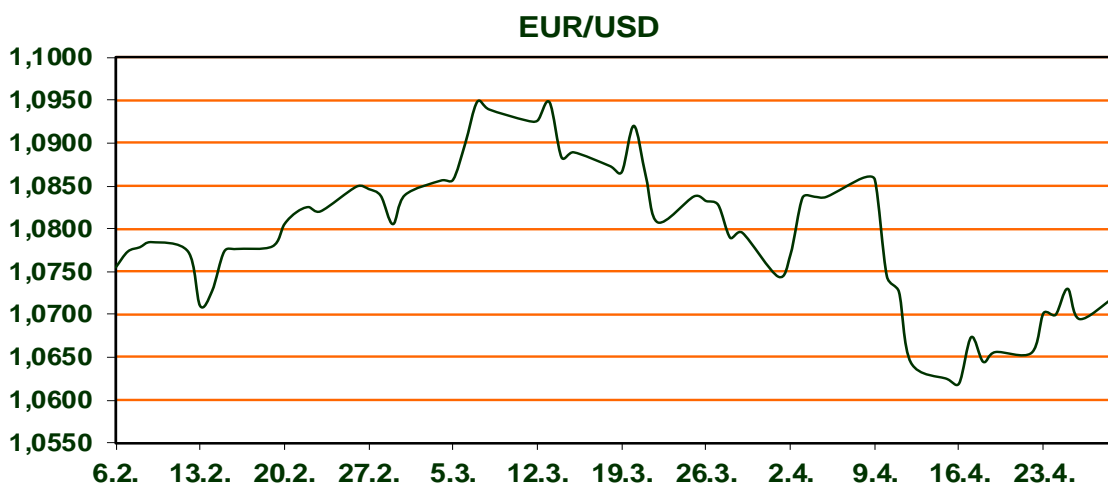
29. travnja 2024.

- **USD dolar jutros u padu**
- **Cijena nafte na londonskom tržištu 88.50 USD**
- **Prinos na 10 yr German bund jutros 2,56%**
- **CROBEX petak završio u plusu, Svjetski dionički indeksi u porastu**

Pregled deviznog tržišta

| | Spot rates | | Forward points EUR/USD | | | Interest rate swap EUR | | |
|--------|------------|---------|------------------------|--------|--------|------------------------|-------|-------|
| | BID | ASK | | BID | ASK | | BID | ASK |
| EURUSD | 1,0717 | 1,0719 | O/N | 0,40 | 0,44 | 1Y | 3,662 | 3,702 |
| EURCHF | 0,9773 | 0,9778 | T/N | 1,24 | 1,26 | 2Y | 3,33 | 3,34 |
| EURGBP | 0,8558 | 0,8562 | 1W | 2,92 | 2,98 | 3Y | 3,11 | 3,15 |
| EURJPY | 166,95 | 167,00 | 2W | 5,87 | 5,94 | 4Y | 2,998 | 3,008 |
| GBPUSD | 1,2521 | 1,2525 | 1M | 12,81 | 12,91 | 5Y | 2,919 | 2,929 |
| USDJPY | 155,77 | 155,82 | 3M | 40,80 | 41,00 | 7Y | 2,85 | 2,86 |
| GOLD | 2331,29 | 2331,56 | 6M | 86,95 | 87,55 | 9Y | 2,835 | 2,845 |
| BRENT | 88,49 | 88,51 | 12M | 192,53 | 193,67 | 10Y | 2,822 | 2,872 |

Na valutnim je tržištima vrijednost dolara prema košarici valuta prošloga tjedna ostala gotovo nepromijenjena, pri čemu je tečaj dolara prema euru oslabio. Dolarov indeks, koji pokazuje vrijednost američke prema šest najvažnijih svjetskih valuta, oslabio je prošloga tjedna 0,03 posto, na 106,09 bodova. Pritom je vrijednost dolara prema europskoj valuti oslabila 0,3 posto, pa je cijena eura porasla na 1,0690 dolara. Početkom tjedna vidimo da dolar i dalje gubi nešto na vrijednosti, pa je tako jutros trgovina u rasponu od 1.069-1.0734. Tijekom prošloga tjedna objavljeno je da je u prvom tromjesečju inflacija u SAD-U dosegla 3,4 posto godišnje, dok je u prethodnom kvartalu iznosila 1,8 posto. Postaje sve jasnije da središnja američka banka zbog povišene inflacije neće žuriti sa smanjenjem kamata. Na londonskom je tržištu cijena barela nafte jutros oko 88.50 USD dok je na američkom tržištu barel 83 USD što je nešto manje u odnosu na kraj prošlog tjedna. Prinos na 10-godišnji German bund nakon prošlotjednih najviših vrijednosti (2,64%) danas se ipak trguje na nešto nižim prinosima (2,56%).



SPORT: HNL: Lokomotiva - Rijeka 3-1, Dinamo na vrhu ljestvice

U posljednjem susretu 32. kola HNL-a nogometaši Lokomotive napravili su iznenađenje te su kao domaćini u Kranjčevićевой ulici svladali Rijeku 3-1 (2-0) te će iduće kolo kao drugoplasirana momčad HNL-A dočekati Dinamo.

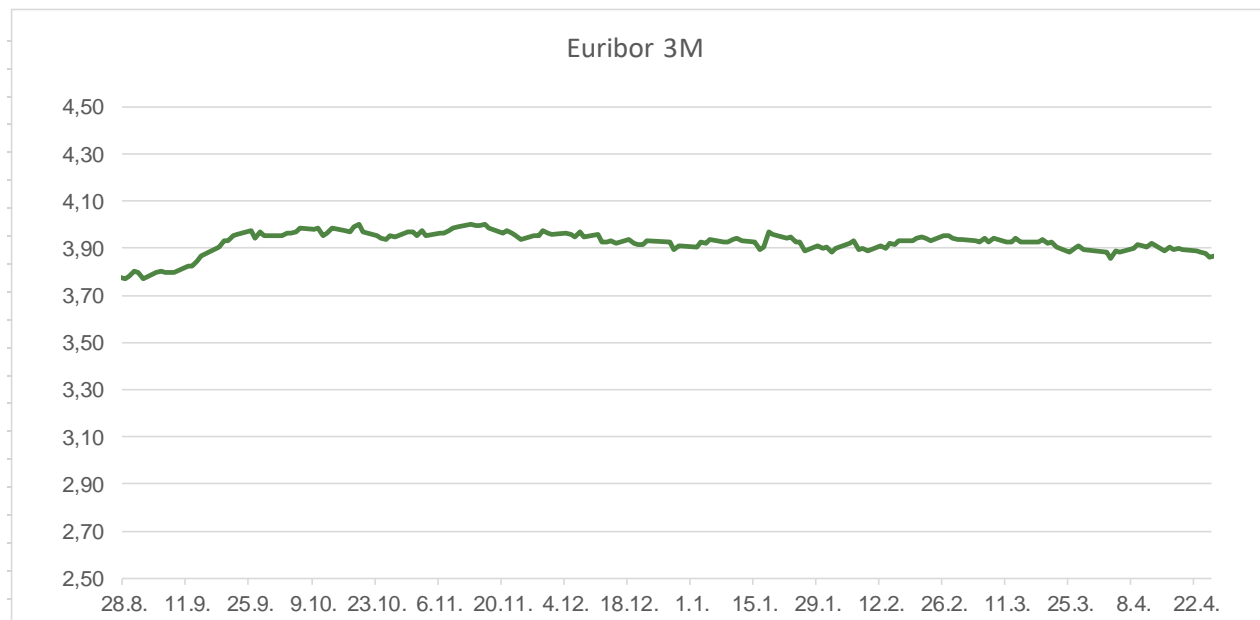
Pregled novčanog tržišta

| Info tržišne kamate | | | | | |
|---------------------|------|------|------|------|------|
| EUR | O/N | 1W | 1M | 3M | 6M |
| Bid | 3,70 | 3,70 | 3,70 | 3,75 | 3,50 |
| Ask | 4,25 | 4,25 | 4,25 | 4,25 | 4,00 |
| USD | O/N | 1W | 1M | 3M | 6M |
| Bid | 5,00 | 5,00 | 5,00 | 5,00 | 5,00 |
| Ask | 5,50 | 5,50 | 5,50 | 5,50 | 5,50 |

| 27.04.2024 | |
|---|---------------------------|
| Fond | Vrijednost udjela fondova |
| Eurizon HR Cash klasa A | 101,1649 EUR |
| Eurizon HR Cash klasa B | 101,1802 EUR |
| Eurizon HR Cash klasa C* | 101,1945 EUR |
| Eurizon HR Start fond | 19,1968 EUR |
| Eurizon HR D-Start fond | 144,6407 USD |
| Eurizon HR Euro Short Term Bond fond | 101,4478 EUR |
| Eurizon HR Bond fond | 127,6597 EUR |
| Eurizon HR Conservative 10 fond | 113,5946 EUR |
| Eurizon HR International Multi Asset fond | 97,5535 EUR |
| Eurizon HR Flexible 30 fond | 106,4906 EUR |
| Eurizon HR Moderate 30 fond | 95,8247 EUR |
| Eurizon HR Dollar Progressive fond | 101,4766 USD |
| Eurizon HR Global fond | 19,5342 EUR |
| Eurizon HR Equity fond | 19,1938 EUR |
| Eurizon HR Equity World fond | 112,4978 EUR |
| Eurizon HR Active Defensive fond | 102,9927 EUR |
| Eurizon HR Target 2027 | 100,8390 EUR |
| Eurizon HR Active Defensive 2 fond | 99,7414 EUR |
| Eurizon HR Target 2027 II fond | 103,6385 EUR |
| Eurizon HR Target 2027 III fond | 105,8166 EUR |
| Eurizon HR Dollar Bond fond 3 | 104,7372 USD |
| Eurizon HR Target 2025 fond | 101,4588 EUR |
| Eurizon HR Target 2025 II fond | 102,2982 EUR |
| Eurizon HR Target 2025 III fond | 102,2898 EUR |
| Eurizon HR Target 2025 IV fond | 101,8277 EUR |
| Eurizon HR Target 2026 fond | 102,2221 EUR |
| Eurizon HR Target 2026 II | 100,0426 EUR |

| Trezorski zapisi (Rezultati posljednje aukcije Min. Financija RH) | | | | | |
|---|--------|--------|--------------|--------------|----------------|
| Ročnost | Valuta | Prinos | Izdano (Mio) | Dat. Izdanja | Dat. Dospijeća |
| 364 | EUR | 3,65 | 124 | 23.11.2023 | 21.11.2024 |
| 182 | EUR | 3,20 | 13 | 17.08.2023 | 15.02.2024 |

| | EUR BID | USD BID |
|------|---------|---------|
| 1 Y | 3,6620 | 5,5100 |
| 2 Y | 3,3340 | 5,1638 |
| 3 Y | 3,1090 | 4,9374 |
| 4 Y | 2,9970 | 4,7885 |
| 5 Y | 2,9250 | 4,6952 |
| 6 Y | 2,8690 | 4,6383 |
| 7 Y | 2,8400 | 4,5970 |
| 8 Y | 2,8430 | 4,5670 |
| 9 Y | 2,8400 | 4,5450 |
| 10 Y | 2,8270 | 4,5340 |



Pregled tržišta obveznica

| Obveznice Republike Hrvatske | | | | | | |
|---|--------|------------|--------|--------|--------|------|
| Naziv | Kupon | Dospijeće | Cijena | | Prinos | |
| | | | Bid | Ask | Bid | Ask |
| <i>Euro - domaća izdanja (bivši VK)</i> | | | | | | |
| RHMF-O-247E | 5,750% | 10.07.2024 | 100,32 | 100,82 | 4,00 | 1,44 |
| RHMF-O-267E | 2,125% | 15.01.2026 | 97,31 | 97,81 | 3,40 | 3,16 |
| RHMF-O-275E | 0,750% | 05.05.2027 | 92,50 | 93,50 | 3,39 | 3,03 |
| RHMF-O-302E | 1,250% | 04.02.2030 | 88,99 | 89,99 | 3,37 | 3,18 |
| RHMF-O-322E | 3,375% | 15.07.2032 | 99,63 | 100,63 | 3,43 | 3,28 |
| RHMF-O-403E | 1,250% | 03.03.2040 | 70,37 | 71,37 | 3,75 | 3,64 |

| Kotacije europskih državnih obveznica dospjeća 10 godina | | |
|--|--------|--------|
| Izdavatelj | Cijena | Prinos |
| Njemačka | 96,95 | 2,56 |
| Francuska | 84,53 | 3,06 |
| Austrija | 98,89 | 3,03 |
| Italija | 102,97 | 3,87 |
| Španjolska | 99,28 | 3,33 |
| Portugal | 97,25 | 3,19 |
| Češka | 81,55 | 4,43 |
| Grčka | 106,01 | 3,47 |
| Slovenija | 94,01 | 3,12 |

EUR - domaća izdanja

| | | | | | | |
|-------------|--------|------------|--------|--------|------|------|
| RHMF-O-24BA | 0,250% | 27.11.2024 | 97,94 | 98,64 | 3,94 | 2,67 |
| RHMF-O-253A | 0,250% | 03.03.2025 | 96,82 | 97,62 | 4,15 | 3,15 |
| RHMF-O-253B | 3,650% | 08.03.2025 | 99,80 | 100,30 | 3,87 | 3,27 |
| RHMF-O-257A | 4,500% | 09.07.2025 | 101,04 | 101,84 | 3,59 | 2,89 |
| RHMF-O-26CA | 4,250% | 14.12.2026 | 102,58 | 103,38 | 3,21 | 2,89 |
| RHMF-O-282A | 2,875% | 07.02.2028 | 98,89 | 99,79 | 3,19 | 2,93 |
| RHMF-O-287A | 0,500% | 05.07.2028 | 89,34 | 89,84 | 3,25 | 3,11 |
| RHMF-O-297A | 2,375% | 09.07.2029 | 96,09 | 96,99 | 3,20 | 3,01 |
| RHMF-O-327A | 3,250% | 07.07.2032 | 98,81 | 99,81 | 3,42 | 3,28 |
| RHMF-O-33BA | 3,750% | 24.11.2033 | 101,94 | 103,99 | 3,51 | 3,26 |
| RHMF-O-34BA | 1,000% | 27.11.2034 | 77,06 | 78,06 | 3,63 | 3,50 |

| Eurobonds Rep. Hrvatske | | | | | | |
|---------------------------|--------|------------|--------|--------|--------|------|
| Naziv | Kupon | Dospijeće | Cijena | | Prinos | |
| | | | Bid | Ask | Bid | Ask |
| <i>Republika Hrvatska</i> | | | | | | |
| CROATIA EUR 2025 | 3,000% | 11.03.2025 | 99,26 | 99,76 | 3,88 | 3,28 |
| CROATIA EUR 2027 | 3,000% | 20.03.2027 | 99,16 | 99,66 | 3,31 | 3,13 |
| CROATIA EUR 2028 | 2,700% | 15.06.2028 | 98,21 | 98,71 | 3,17 | 3,04 |
| CROATIA EUR 2029 | 1,125% | 19.06.2029 | 89,63 | 90,13 | 3,36 | 3,24 |
| CROATIA EUR 2030 | 2,750% | 27.01.2030 | 96,86 | 97,36 | 3,36 | 3,26 |
| CROATIA EUR 2031 | 1,500% | 17.06.2031 | 88,03 | 88,63 | 3,41 | 3,30 |
| CROATIA EUR 2032 | 2,875% | 22.04.2032 | 96,43 | 96,93 | 3,39 | 3,32 |
| CROATIA EUR 2033 | 1,125% | 04.03.2033 | 82,25 | 82,85 | 3,47 | 3,39 |
| CROATIA EUR 2034 | 3,375% | 12.03.2034 | 97,62 | 98,22 | 3,66 | 3,59 |
| CROATIA EUR 2035 | 4,000% | 14.06.2035 | 103,03 | 103,63 | 3,67 | 3,60 |
| CROATIA EUR 2041 | 1,750% | 04.03.2041 | 73,31 | 73,81 | 3,93 | 3,88 |

| CDS Pregled | | | |
|-------------|-------|-------|-------|
| Izdavatelj | 1 god | 3 god | 5 god |
| Hrvatska | 20 | 57 | 83 |
| Italija | 12 | 36 | 63 |
| Spain | 8 | 23 | 37 |

| Hrvatske korporativne obveznice | | | | | | |
|---------------------------------|--------|------------|--------|--------|------|------|
| ZG. HOLDING 2028 | 4,900% | 11.07.2028 | 101,55 | 102,55 | 4,49 | 4,23 |



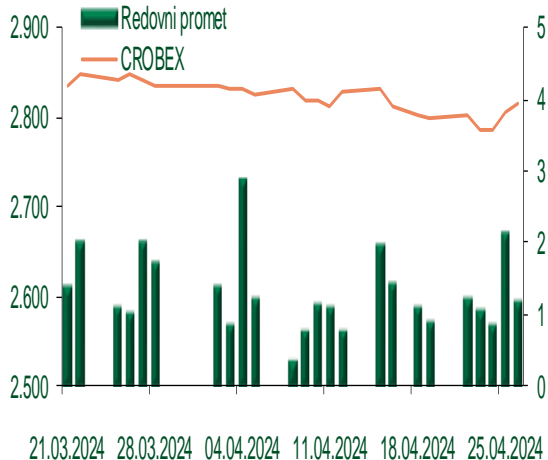
Pregled dioničkog tržišta

Dnevni pregled trgovanja na ZSE

Podaci za 26.04.2024.

| | |
|--|--------------|
| Promet na burzi | 1.163.678,54 |
| Redovni promet | 1.163.678,54 |
| Dionice | 1.095.441,08 |
| Obveznice | 21.181,00 |
| Komercijalni zapisi | 0,00 |
| Strukturirani proizvodi | 0,00 |
| ETF | 47.056,46 |
| Blok promet | 0,00 |
| OTC promet | 0,00 |
| Vrijednost CROBEX indeksa | 2.814,85 |
| Dnevna promjena CROBEX indeksa | 0,35 |
| Promjena CROBEX indeksa u tekućoj godini | 11,09 |
| Vrijednost CROBEX10 indeksa | 1.710,56 |
| Dnevna promjena CROBEX10 indeksa | 0,31 |
| Promjena CROBEX10 indeksa u tekućoj godini | 10,46 |

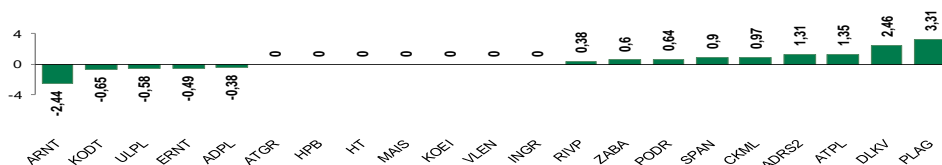
Kretanje vrijednosti CROBEX-a i redovnog prometa



Top 5 najlikvidnijih dionica na Zagrebačkoj burzi

| Oznaka | Naziv društva | Zadnja cijena (EUR) na 26.04.2024. | % Promjene cijene | % Promjene u tekućoj godini | Promet ('000 EUR) | Tržišna kapitalizacija (mil. EUR) |
|--------|----------------------------|------------------------------------|-------------------|-----------------------------|-------------------|-----------------------------------|
| HPB | HPB d.d. | 224,00 | 0,00 | 19,79 | 176,51 | 453,52 |
| ZABA | Zagrebacka banka d.d. | 16,75 | 0,60 | 11,67 | 113,61 | 5.364,05 |
| ADRS2 | ADRS GRUPA d.d. | 62,00 | 1,31 | 9,54 | 102,97 | 420,61 |
| ERNT | ERICSSON NIKOLA TESLA d.d. | 203,00 | -0,49 | 2,01 | 92,43 | 270,32 |
| RIVP | Valamar Riviera d.d. | 5,22 | 0,38 | 10,59 | 88,65 | 657,86 |

Dnevna % promjena sastavnica CROBEX-a



Pregled stanja na burzama u regiji

| Indeks | Vrijednost indeksa na | Dnevna promjena indeksa | Promjena indeksa u tekućoj |
|-----------|-----------------------|-------------------------|----------------------------|
| BELEX15 | 1.006,25 | 0,24% | 14,91% |
| BELEXline | 2.207,40 | 0,61% | 15,33% |
| SBI TOP | 1.423,68 | 0,26% | 13,58% |
| SASX-10 | 959,43 | 0,00% | -8,56% |
| BIRS | 909,14 | -0,52% | -6,35% |
| MONEX 20 | 14.725,38 | 0,00% | -5,50% |
| MBI-10 | 7.251,14 | 0,28% | 18,56% |

Izvor: službene stranice burzi regije

Pregled stanja na burzama u svijetu

| Indeks | Vrijednost indeksa na 26.04.2024. | Dnevna promjena indeksa | Promjena indeksa u tekućoj godini |
|------------|-----------------------------------|-------------------------|-----------------------------------|
| FTSE 100 | 8.139,83 | 0,75% | 5,26% |
| DAX 30 | 18.161,01 | 1,36% | 8,41% |
| CAC 40 | 8.088,24 | 0,89% | 7,23% |
| DJIA | 38.239,66 | 0,40% | 1,46% |
| NASDAQ | 15.927,90 | 2,03% | 6,11% |
| S&P 500 | 5.099,96 | 1,02% | 6,92% |
| NIKKEI 225 | 37.934,76 | 0,81% | 13,36% |

Izvor: Bloomberg

Kontakti

Riznica i ALM

Prodaja rizničnih proizvoda
treasurysales@pbz.hr

01 4891 301

Riznica
treasury@pbz.hr

- Likvidnost 01 4891 303
- Trgovanje devizama 01 4891 302
- Trgovanje vrijednosnim papirima 01 4891 304
- Trgovanje efektivom 01 4891 305

Proizvodi korporativnog bankarstva

Brokerski poslovi
brokeri@pbz.hr

01 4891 331

Pravne napomene:

Ovu publikaciju izdaje PRIVREDNA BANKA ZAGREB-DIONIČKO DRUŠTVO, Zagreb, Radnička cesta 50 (dalje: PBZ) i namijenjena je klijentima Grupe PBZ. Ova publikacija je načinjena samo sa svrhom informiranja i ne može se niti na koji način smatrati ponudom ili pozivom na kupnju imovine ili prava koje se u njoj spominju. Informativni karakter ove publikacije znači da ona ne može služiti kao zamjena za vlastitu prosudbu i procjenu bilo kojeg čitatelja ili primatelja ove publikacije. Informacije, mišljenja, zaključci, prognoze i projekcije koje se ovdje iznose zasnivaju se na javno dostupnim podacima u čiju se točnost PBZ pouzdaje, ali istu ne može jamčiti. U skladu s navedenim, svi stavovi, mišljenja, zaključci, prognoze i projekcije izneseni u ovoj publikaciji podložni su promjenama podataka kako ih objavljuju korišteni izvori. PBZ dozvoljava daljnje korištenje podataka iz ove publikacije, uz obavezno navođenje ove publikacije kao izvora. Svaka imovina koja se spominje u ovoj publikaciji i čije se kretanje komentira može, s vremena na vrijeme, biti predmet trgovanja, odnosno zauzimanja pozicije od strane PBZ-a.

Zaštita osobnih podataka:

Privredna banka Zagreb d.d., Radnička cesta 50, Zagreb, OIB 02535697732, upisana u sudski registar Trgovačkog suda u Zagrebu, pod matičnim brojem subjekta upisa (MBS) 080002817 (dalje: Banka), kao voditelj obrade osobnih podataka, posluje u skladu s načelima Uredbe (EU) 2016/679 EUROPSKOG PARLAMENTA I VIJEĆA od 27. travnja 2016. o zaštiti pojedinaca u vezi s obradom osobnih podataka i o slobodnom kretanju takvih podataka te o stavljanju izvan snage Direktive 95/46/EZ (Opća uredba o zaštiti podataka). Podaci za kontakt službenika za zaštitu podataka: sluzbenik.za.zastitu.osobnih.podataka@pbz.hr

Pri prikupljanju osobnih podataka klijenata, bilo da su prikupljeni od klijenta u trenutku njihovog prikupljanja bilo da su prikupljeni iz nekog drugog izvora, Banka pruža informacije u skladu s člancima 13. i 14. Opće uredbe o zaštiti podataka, kao što su primjerice informacije o Banci kao voditelju obrade, svrhama i pravnom temelju obrade osobnih podataka, kategorijama podataka koji se prikupljaju, razdoblju čuvanja podataka, primateljima podataka, izvoru podatka kao i o pravima u vezi zaštite osobnih podataka (primjerice, pravo na pristup podacima, pravo na brisanje, prigovor i dr.).

Osobne podatke klijenta kao i osobne podatke drugih fizičkih osoba (npr. zakonskih zastupnika, ovlaštenih potpisnika, kontakt osoba i sl.) danih u svrhu slanja ovog izvještaja Banka obrađuje i koristi zakonito, pošteno i transparentno, štiteći pri tome sigurnost osobnih podataka od neovlaštene ili nezakonite obrade, primjenjujući najviše tehničke, sigurnosne i organizacijske mjere zaštite. Detaljnije obavijesti o zaštiti privatnosti klijenta dostupne su u dokumentu "Informacija o obradi osobnih podataka fizičkih osoba u poslovanju s poslovnim subjektima" na www.pbz.hr te u poslovnim prostorijama Banke.