

Dnevni izvještaj financijskih tržišta

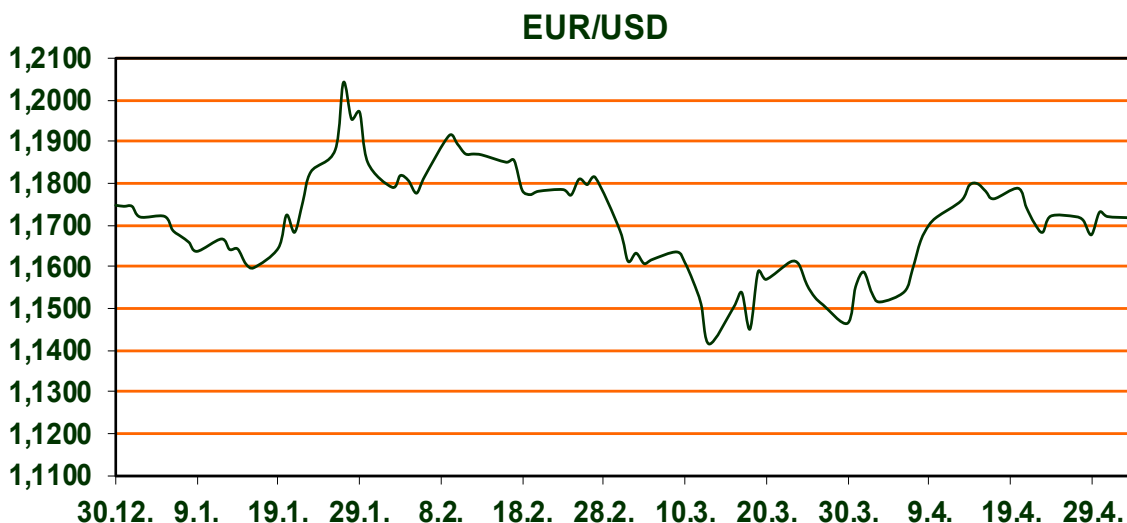
04. svibnja 2026.

- **Najava nove američke akcije u Hormuškom tjesnacu**
- **Indeks američkog dolar iznad 98 bodova**
- **Nafta iznad 102 USD po barelu**
- **Svjetski dionički indeksi mješovito, CROBEX bez trgovanja**

Pregled deviznog tržišta

	Spot rates		Forward points EUR/USD			Interest rate sw ap EUR		
	BID	ASK		BID	ASK		BID	ASK
EURUSD	1,1714	1,1715	O/N	0,40	0,44	1Y	2,78	2,811
EURCHF	0,9173	0,9174	T/N	1,24	1,26	2Y	2,866	2,872
EURGBP	0,8634	0,8639	1W	2,92	2,98	3Y	2,863	2,871
EURJPY	183,84	183,85	2W	5,87	5,94	4Y	2,878	2,884
GBPUSD	1,3561	1,3566	1M	12,81	12,91	5Y	2,888	2,918
USDJPY	156,92	156,94	3M	40,80	41,00	7Y	2,956	2,986
GOLD	4577,95	4579,55	6M	86,95	87,55	9Y	3,047	3,052
BRENT	109,74	109,76	12M	192,53	193,67	10Y	3,085	3,09

Financijska tržišta započela su tjedan oprezno, dok ulagači procjenjuju najnovija zbivanja u Hormuškome tjesnacu i njihov potencijalni utjecaj na globalnu ekonomiju. Geopolitičke napetosti između SAD-a i Irana ostaju u središtu pozornosti, posebno nakon najave američke vojske o pratnji neutralnih brodova kroz strateški važan prolaz. Američki predsjednik Donald Trump upozorio je na odlučan odgovor u slučaju ometanja ove operacije, dok je Iran takav potez nazvao kršenjem primirja. Na tržištima valuta, američki dolar zadržava stabilnost iznad razine od 98 bodova, unatoč blagim gubicima prošlog tjedna. Par USD/JPY bilježi blagi oporavak nakon prethodnog pada, dok se EUR/USD povukao s početnih dobitaka i trguje oko 1,1730. Cijena zlata nastavlja pad, zadržavajući se ispod razine od 4.600 dolara po unci, što odražava smanjenu potražnju za sigurnom imovinom. U fokusu investitora su i makroekonomski pokazatelji. U Europi se očekuju podaci o povjerenju investitora, dok će u SAD-u objava tvorničkih narudžbi i komentari dužnosnika središnje banke pružiti dodatne smjernice. Tržišta rada u SAD-u također će biti ključna tema tijekom tjedna. Rast cijena energije, potaknut napetostima na Bliskom istoku, dodatno povećava inflacijske pritiske. Američke cijene goriva znatno su porasle, što bi moglo utjecati na potrošnju i gospodarski rast. Istovremeno, snažna sezona poslovnih rezultata pruža podršku dioničkim tržištima, osobito u tehnološkom sektoru. Unatoč rizicima, kombinacija solidnih zarada i stabilnih ekonomskih pokazatelja održava određeni optimizam, iako neizvjesnost ostaje povišena.



TEHNOLOGIJA: Najvažnije tehnološke vijesti danas fokusirane su na snažan rast umjetne inteligencije u poslovanju – novo istraživanje IBM pokazuje da čak 76% kompanija već ima Chief AI Officer, što je ogroman skok u odnosu na prošlu godinu. Istodobno, globalna utrka u AI-u i hardveru ubrzava se, dok Nvidia i partneri bilježe rast zahvaljujući sve većoj potražnji za infrastrukturom za umjetnu inteligenciju. Na potrošačkoj razini, tehnološku scenu obilježavaju novi uređaji poput Motorola preklopnih telefona i inovacija u softveru što pokazuje da se inovacije paralelno odvijaju i u AI-u i u svakodnevnoj tehnologiji.

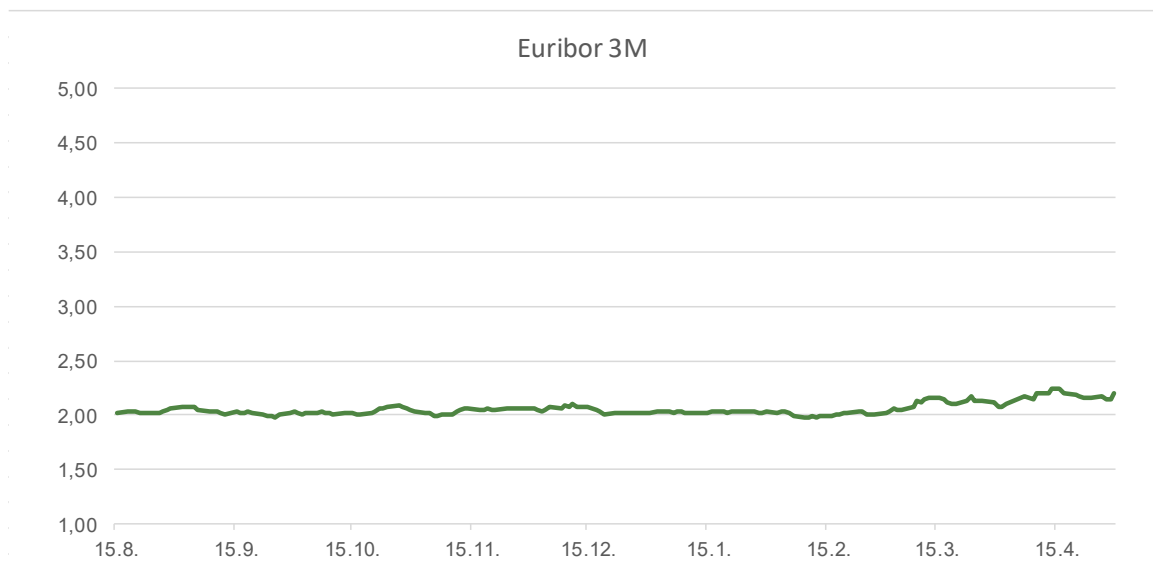
Pregled novčanog tržišta

Info tržišne kamate						
EUR	O/N	1W	1M	3M	6M	
Bid	1,75	1,75	1,75	1,75	1,75	1,75
Ask	2,25	2,25	2,25	2,25	2,25	2,25
USD	O/N	1W	1M	3M	6M	
Bid	3,80	3,80	3,80	3,80	3,75	3,75
Ask	4,30	4,30	4,30	4,30	4,25	4,25

		29.04.2026
Fond	Vrijednost udjela fondova	
Eurizon HR Cash klasa A	105,6473 EUR	
Eurizon HR Cash klasa B	105,7697 EUR	
Eurizon HR Cash klasa C	105,8881 EUR	
Eurizon HR Start fond	20,1369 EUR	
Eurizon HR D-Start fond	156,6506 USD	
Eurizon HR Euro Short Term Bond fond	106,9505 EUR	
Eurizon HR Bond fond	132,9456 EUR	
Eurizon HR Conservative 10 fond	120,0857 EUR	
Eurizon HR International Multi Asset fond	108,0537 EUR	
Eurizon HR Flexible 30 fond	114,8369 EUR	
Eurizon HR Moderate 30 fond	102,0457 EUR	
Eurizon HR Dollar Progressive fond	117,5890 USD	
Eurizon HR Global fond	22,7253 EUR	
Eurizon HR Equity fond	28,8876 EUR	
Eurizon HR Equity World fond	141,6983 EUR	
Eurizon HR Active Defensive fond	119,6295 EUR	
Eurizon HR Target 2027	107,3160 EUR	
Eurizon HR Active Defensive 2 fond	112,6375 EUR	
Eurizon HR Target 2027 II fond	110,3100 EUR	
Eurizon HR Target 2027 III fond	112,4189 EUR	
Eurizon HR Target 2026 II	105,9504 EUR	
Eurizon HR Dollar Bond fond 4	100,5354 USD	
Eurizon HR Euro Progressive fond	100,6290 EUR	

Trezorski zapisi (Rezultati posljednje aukcije Min. Financija RH)					
Ročnost	Valuta	Prinos	Izdano (Mo)	Dat. Izdanja	Dat. Dospjeća
364	EUR	2,30	829	27.02.2025	26.02.2026
91	EUR	2,05	1170	17.06.2025	18.09.2025

Kamatni sw apovi	EUR BID	USD BID	CHF BID
1 Y	2,7920	4,0219	0,1532
2 Y	2,8600	4,0137	0,2650
3 Y	2,8450	3,9880	0,3258
4 Y	2,8760	3,9935	0,3780
5 Y	2,8906	4,0120	0,4308
6 Y	2,9310	4,0025	0,4820
7 Y	2,9680	4,0960	0,5333
8 Y	3,0070	4,1619	0,5833
9 Y	3,0380	4,1780	0,6325
10 Y	3,0760	4,2409	0,6813



Pregled tržišta obveznica

Info tržišne kamate					
EUR	O/N	1W	1M	3M	6M
Bid	1,75	1,75	1,75	1,75	1,75
Ask	2,25	2,25	2,25	2,25	2,25
USD	O/N	1W	1M	3M	6M
Bid	3,80	3,80	3,80	3,80	3,75
Ask	4,30	4,30	4,30	4,30	4,25

Fond	29.04.2026 Vrijednost udjela fondova
Eurizon HR Cash klasa A	105,6473 EUR
Eurizon HR Cash klasa B	105,7697 EUR
Eurizon HR Cash klasa C	105,8881 EUR
Eurizon HR Start fond	20,1369 EUR
Eurizon HR D-Start fond	156,6506 USD
Eurizon HR Euro Short Term Bond fond	106,9505 EUR
Eurizon HR Bond fond	132,9456 EUR
Eurizon HR Conservative 10 fond	120,0857 EUR
Eurizon HR International Multi Asset fond	108,0537 EUR
Eurizon HR Flexible 30 fond	114,8369 EUR
Eurizon HR Moderate 30 fond	102,0457 EUR
Eurizon HR Dollar Progressive fond	117,5890 USD
Eurizon HR Global fond	22,7253 EUR
Eurizon HR Equity fond	28,8876 EUR
Eurizon HR Equity World fond	141,6983 EUR
Eurizon HR Active Defensive fond	119,6295 EUR
Eurizon HR Target 2027	107,3160 EUR
Eurizon HR Active Defensive 2 fond	112,6375 EUR
Eurizon HR Target 2027 II fond	110,3100 EUR
Eurizon HR Target 2027 III fond	112,4189 EUR
Eurizon HR Target 2026 II	105,9504 EUR
Eurizon HR Dollar Bond fond 4	100,5354 USD
Eurizon HR Euro Progressive fond	100,6290 EUR

Trezorski zapisi (Rezultati posljednje aukcije Min. Financija RH)					
Ročnost	Valuta	Prinos	Izdano (Mio)	Dat. Izdanja	Dat. Dospjeća
364	EUR	2,30	829	27.02.2025	26.02.2026
91	EUR	2,05	1170	17.06.2025	18.09.2025

Kamatni sw apovi	EUR BID	USD BID	CHF BID
1 Y	2,7833	4,0219	0,1532
2 Y	2,8566	4,0130	0,2650
3 Y	2,8550	3,9895	0,3258
4 Y	2,8675	3,9935	0,3783
5 Y	2,8907	4,0120	0,4310
6 Y	2,9226	4,0125	0,4820
7 Y	2,9585	4,0960	0,5335
8 Y	2,9978	4,1559	0,5835
9 Y	3,0367	4,1750	0,6328
10 Y	3,0739	4,2409	0,6815



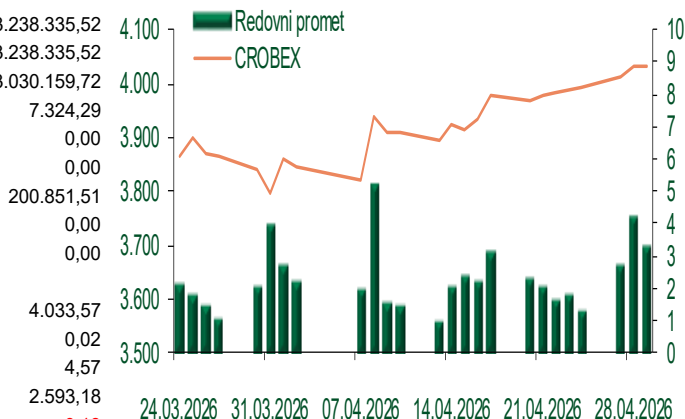
Pregled dioničkog tržišta

Dnevni pregled trgovanja na ZSE

Podaci za 30.04.2026.

Promet na burzi	3.238.335,52
Redovni promet	3.238.335,52
Dionice	3.030.159,72
Obveznice	7.324,29
Komercijalni zapisi	0,00
Strukturirani proizvodi	0,00
ETF	200.851,51
Blok promet	0,00
OTC promet	0,00
Vrijednost CROBEX indeksa	4.033,57
Dnevna promjena CROBEX indeksa	0,02
Promjena CROBEX indeksa u tekućoj godini	4,57
Vrijednost CROBEX10 indeksa	2.593,18
Dnevna promjena CROBEX10 indeksa	-0,18
Promjena CROBEX10 indeksa u tekućoj godini	5,34

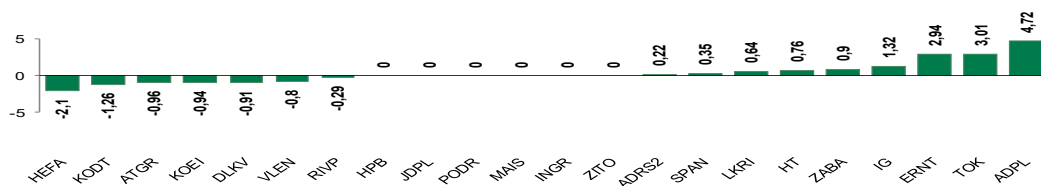
Kretanje vrijednosti CROBEX-a i redovnog prometa



Top 5 najlikvidnijih dionica na Zagrebačkoj burzi

Oznaka	Naziv društva	Zadnja cijena (EUR) na 30.04.2026.	% Promjene cijene	% Promjene u tekućoj godini	Promet ('000 EUR)	Tržišna kapitalizacija (mil. EUR)
KOEI	KONCAR d.d.	840,00	-0,94	349,20	1.088,03	2.160,58
ADPL	AD PLASTIK d.d.	26,60	4,72	94,16	676,09	111,71
DLKV	Dalekovod, d.d.	10,90	-0,91	365,81	225,72	269,44
ERNT	ERICSSON NIKOLA TESLA d.d.	210,00	2,94	5,53	120,45	279,65
ZABA	Zagrebacka banka d.d.	22,30	0,90	48,67	118,05	7.141,40

Dnevna % promjena sastavnica CROBEX-a



Pregled stanja na burzama u regiji

Indeks	Vrijednost indeksa na 03.05.2026.	Dnevna promjena indeksa	Promjena indeksa u tekućoj godini
BELEX15	1.228,38	1,37%	-3,67%
BELEXline	2.772,51	0,55%	-2,71%
SBI TOP	2.959,74	0,32%	18,13%
SASX-10	1.529,04	0,46%	0,74%
BIRS	858,62	0,00%	-1,52%
MONEX 20	18.379,91	0,00%	-2,00%
MBI-10	9.940,70	0,18%	-1,13%

Izvor: službene stranice burzi regije

Pregled stanja na burzama u svijetu

Indeks	Vrijednost indeksa na 03.05.2026.	Dnevna promjena indeksa	Promjena indeksa u tekućoj godini
FTSE 100	10.363,93	0,14%	4,36%
DAX 30	24.292,38	1,41%	-0,81%
CAC 40	8.114,84	0,53%	-0,43%
DJIA	49.499,27	0,31%	2,99%
NASDAQ	25.114,44	0,89%	8,06%
S&P 500	7.230,12	0,29%	5,62%
NIKKEI 225	59.513,12	0,38%	18,22%

Izvor: Bloomberg

Kontakti

Riznica i ALM

Prodaja rizničnih proizvoda
treasurysales@pbz.hr

01 4891 301

Riznica
treasury@pbz.hr

- Likvidnost 01 4891 303
- Trgovanje devizama 01 4891 302
- Trgovanje vrijednosnim papirima 01 4891 304
- Trgovanje efektivom 01 4891 305

Proizvodi korporativnog bankarstva

Brokerski poslovi
brokeri@pbz.hr

01 4891 331

Pravne napomene:

Ovu publikaciju izdaje PRIVREDNA BANKA ZAGREB-DIONIČKO DRUŠTVO, Zagreb, Radnička cesta 50 (dalje: PBZ) i namijenjena je klijentima Grupe PBZ. Ova publikacija je načinjena samo sa svrhom informiranja i ne može se niti na koji način smatrati ponudom ili pozivom na kupnju imovine ili prava koje se u njoj spominju. Informativni karakter ove publikacije znači da ona ne može služiti kao zamjena za vlastitu prosudbu i procjenu bilo kojeg čitatelja ili primatelja ove publikacije. Informacije, mišljenja, zaključci, prognoze i projekcije koje se ovdje iznose zasnivaju se na javno dostupnim podacima u čiju se točnost PBZ pouzdaje, ali istu ne može jamčiti. U skladu s navedenim, svi stavovi, mišljenja, zaključci, prognoze i projekcije izneseni u ovoj publikaciji podložni su promjenama podataka kako ih objavljuju korišteni izvori. PBZ dozvoljava daljnje korištenje podataka iz ove publikacije, uz obavezno navođenje ove publikacije kao izvora. Svaka imovina koja se spominje u ovoj publikaciji i čije se kretanje komentira može, s vremena na vrijeme, biti predmet trgovanja, odnosno zauzimanja pozicije od strane PBZ-a.

Zaštita osobnih podataka:

Privredna banka Zagreb d.d., Radnička cesta 50, Zagreb, OIB 02535697732, upisana u sudski registar Trgovačkog suda u Zagrebu, pod matičnim brojem subjekta upisa (MBS) 080002817 (dalje: Banka), kao voditelj obrade osobnih podataka, posluje u skladu s načelima Uredbe (EU) 2016/679 EUROPSKOG PARLAMENTA I VIJEĆA od 27. travnja 2016. o zaštiti pojedinaca u vezi s obradom osobnih podataka i o slobodnom kretanju takvih podataka te o stavljanju izvan snage Direktive 95/46/EZ (Opća uredba o zaštiti podataka). Podaci za kontakt službenika za zaštitu podataka: sluzbenik.za.zastitu.osobnih.podataka@pbz.hr

Pri prikupljanju osobnih podataka klijenata, bilo da su prikupljeni od klijenta u trenutku njihovog prikupljanja bilo da su prikupljeni iz nekog drugog izvora, Banka pruža informacije u skladu s člancima 13. i 14. Opće uredbe o zaštiti podataka, kao što su primjerice informacije o Banci kao voditelju obrade, svrhama i pravnom temelju obrade osobnih podataka, kategorijama podataka koji se prikupljaju, razdoblju čuvanja podataka, primateljima podataka, izvoru podatka kao i o pravima u vezi zaštite osobnih podataka (primjerice, pravo na pristup podacima, pravo na brisanje, prigovor i dr.).

Osobne podatke klijenta kao i osobne podatke drugih fizičkih osoba (npr. zakonskih zastupnika, ovlaštenih potpisnika, kontakt osoba i sl.) danih u svrhu slanja ovog izvještaja Banka obrađuje i koristi zakonito, pošteno i transparentno, štiteći pri tome sigurnost osobnih podataka od neovlaštene ili nezakonite obrade, primjenjujući najviše tehničke, sigurnosne i organizacijske mjere zaštite. Detaljnije obavijesti o zaštiti privatnosti klijenta dostupne su u dokumentu "Informacija o obradi osobnih podataka fizičkih osoba u poslovanju s poslovnim subjektima" na www.pbz.hr te u poslovnim prostorijama Banke.