

Dnevni izvještaj financijskih tržišta

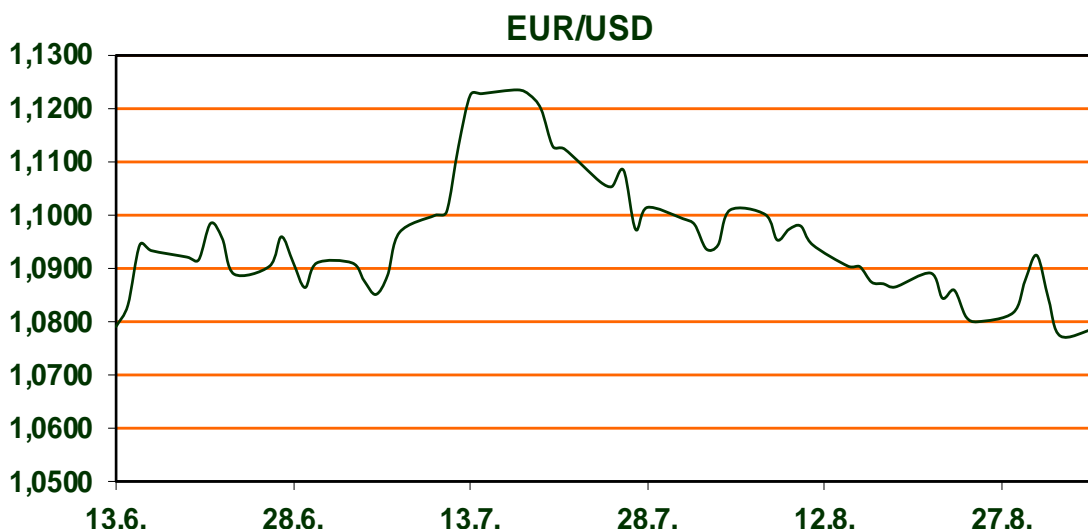
4. rujan 2023.

- **Dolarov indeks u porastu**
- **EUR/USD u padu**
- **Cijene nafte rastu**
- **CROBEX blago u porastu, američki dionički indeksi bez značajnije promjene**

Pregled deviznog tržišta

	Spot rates		Forward points EUR/USD			Interest rate swap EUR		
	BID	ASK		BID	ASK		BID	ASK
EURUSD	1,0800	1,0802	O/N	0,30	0,70	1Y	3,979	3,989
EURCHF	0,9540	0,9545	T/N	0,30	0,70	2Y	3,652	3,682
EURGBP	0,8554	0,8555	1W	2,50	5,80	3Y	3,436	3,446
EURJPY	157,94	157,95	2W	6,00	9,00	4Y	3,295	3,305
GBPUSD	1,2625	1,2626	1M	15,00	20,00	5Y	3,218	3,228
USDJPY	146,21	146,26	3M	47,00	54,00	7Y	3,147	3,157
GOLD	1943,49	1943,90	6M	94,00	114,00	9Y	3,133	3,143
BRENT	88,57	88,58	12M	185,00	215,00	10Y	3,124	3,165

Dobro jutro! Na svjetskim valutnim tržištima **vrijednost dolara raste**. Dolarov indeks, koji pokazuje vrijednost američke u odnosu na ostalih šest najvažnijih svjetskih valuta, trenutno se kreće oko 104,15. **Tečaj EUR/USD pada i trenutno je na razini 1,0794**. Aktivnost u industriji eurozone smanjila se i u kolovozu, iako blaže nego u srpnju, ali potražnja za industrijskim proizvodima ponovo je oštro pala, pokazalo je u petak istraživanje S&P Globala. Indeks menadžera nabave (PMI), vodeći ekonomski indikator sektora proizvodnje, gradnje i usluga, porastao je u kolovozu za 0,8 bodova u odnosu na srpanj na 43,5 bodova, prenosi HCOB. Cijene nafte rastu. Potporu cijenama pružala su u prošlom tjednu nagađanja da će vodeći svjetski izvoznik Saudijska Arabija nastaviti smanjivati proizvodnju za milijun barela dnevno, povrh već dogovorenog smanjenja opskrbe iz Organizacije zemalja izvoznica nafte i njihovih saveznika (OPEC+). Cijena barela na američkom tržištu kreće oko 85,47 dolara, dok na londonskom iznosi 88,42 dolara. Cijena zlata je stabilna i kreće oko 1.940 dolara po unci. Ključni dionički indeksi Zagrebačke burze u petak su zaključili mješovito. CROBEX je ojačao 0,02 posto, CROBEX10 je oslabio 0,13 posto, a CROBEXprime je u minusu 0,12 posto. Sveukupni promet na Zagrebačkoj burzi u petak je iznosio 1,43 milijuna eura. Najveći promet ostvaren je dionicom Valamar Riviere (172,8 tisuće eura), a cijena joj je pala na 4,31 eura. Europski dionički indeksi su u padu. Europe STOXX 600 indeks je pao 0,01 posto, dok je njemački DAX u minusu 0,67 posto.



Tehnologija: Lavanda Dry – suho pranje automobila aplikacijom možete naručiti na svoju adresu - tim stručnjaka pobrinut će se za unutarnje i/ili vanjsko pranje i čišćenje automobila, a sve će obaviti inovativnom metodom "suhog pranja", koja smanjuje potrošnju vode po jednom pranju za do 150 litara, u usporedbi s klasičnim pranjem. Ne ulazeći u samu tehnologiju pranja, čini se kako je upravo takvo rješenje, koje ne zahtijeva priključak na vodovodni sustav, idealno kako bi se automobil mogao oprati bilo gdje – pred vašom zgradom, na parkiralištu ili u blizini radnog mjesta, prenosi Bug.hr

Pregled novčanog tržišta

Info tržišne kamate					
EUR	O/N	1W	1M	3M	6M
Bid	3,50	3,50	3,50	3,75	3,75
Ask	4,00	4,00	4,00	4,25	4,25
USD	O/N	1W	1M	3M	6M
Bid	5,00	5,00	5,00	5,25	5,25
Ask	5,50	5,50	5,50	5,75	6,00

Vrijednost udjela fondova	31.08.2023
Fond	
Eurizon HR Start fond	18,7641 EUR
Eurizon HR D-Start fond	141,6374 USD
Eurizon HR Euro Short Term Bond fond	98,6502 EUR
Eurizon HR Bond fond	124,8085 EUR
Eurizon HR Conservative 10 fond	110,1533 EUR
Eurizon HR International Multi Asset fond	94,1061 EUR
Eurizon HR Flexible 30 fond	104,1079 EUR
Eurizon HR Moderate 30 fond	92,7024 EUR
Eurizon HR Dollar Progressive fond	96,9705 USD
Eurizon HR Global fond	18,3122 EUR
Eurizon HR Equity fond	16,7899 EUR
Eurizon HR Equity World fond	101,6741 EUR
Eurizon HR Active Defensive fond	97,7360 EUR
Eurizon HR Target 2027	98,2369 EUR
Eurizon HR Active Defensive 2 fond	95,9588 EUR
Eurizon HR Target 2027 II fond	100,7405 EUR
Eurizon HR Target 2027 III fond	102,9933 EUR
Eurizon HR Dollar Bond fond 3	102,4032 USD
Eurizon HR Target 2025 fond	99,8054 EUR
Eurizon HR Target 2025 II fond	100,8679 EUR
Eurizon HR Target 2025 III fond	100,5963 EUR
Eurizon HR Target 2025 IV fond	100,2325 EUR
Eurizon HR Target 2026 fond	100,2564 EUR

Trezorski zapisi (Rezultati posljednje aukcije Min. Financija RH)					
Ročnost	Valuta	Prinos	Izdano (Mio)	Dat. Izdavanja	Dat. Dospjeća
364	EUR	3,50	811	04.05.2023	02.05.2024
182	EUR	3,20	13	17.08.2023	15.02.2024

	EUR BID	USD BID	CHF BID
1 Y	3,9688	5,8540	1,9210
2 Y	3,6638	5,0517	1,8700
3 Y	3,4210	4,6746	1,8100
4 Y	3,2938	4,4280	1,7925
5 Y	3,2190	4,3474	1,7800
6 Y	3,1730	4,2740	1,7800
7 Y	3,1430	4,2208	1,7850
8 Y	3,1310	4,1888	1,7925
9 Y	3,1290	4,1707	1,8025
10 Y	3,1350	4,1588	1,8125



Pregled tržišta obveznica

Obveznice Republike Hrvatske						
Naziv	Kupon	Dospijeće	Cijena		Prinos	
			Bid	Ask	Bid	Ask

Kotacije europskih državnih obveznica dospjeća 10 godina		
Izdavatelj	Cijena	Prinos

Euro - domaća izdanja (bivši VK)

RHMF-O-247E	5,750%	10.07.2024	101,49	101,99	3,92	3,33
RHMF-O-267E	2,125%	15.01.2026	95,63	96,13	3,75	3,56
RHMF-O-275E	0,750%	05.05.2027	89,80	90,80	3,76	3,45
RHMF-O-302E	1,250%	04.02.2030	86,04	87,04	3,72	3,54
RHMF-O-322E	3,375%	15.07.2032	95,64	96,64	3,96	3,83
RHMF-O-403E	1,250%	03.03.2040	65,08	66,08	4,21	4,10

Njemačka	100,26	2,57
Francuska	99,17	3,10
Austrija	97,75	3,18
Italija	100,98	4,27
Španjolska	99,58	3,60
Portugal	87,47	3,30
Češka	81,50	4,32
Grčka	102,88	3,89
Slovenija	91,27	3,45

EUR - domaća izdanja

RHMF-O-23BA	1,750%	27.11.2023	99,37	99,77	4,59	2,78
RHMF-O-24BA	0,250%	27.11.2024	95,57	96,27	4,00	3,39
RHMF-O-253A	0,250%	03.03.2025	94,48	95,28	4,11	3,53
RHMF-O-253B	3,650%	08.03.2025	99,59	100,09	3,92	3,58
RHMF-O-257A	4,500%	09.07.2025	101,00	101,80	3,93	3,47
RHMF-O-26CA	4,250%	14.12.2026	101,52	102,32	3,75	3,48
RHMF-O-282A	2,875%	07.02.2028	96,59	97,49	3,72	3,49
RHMF-O-287A	0,500%	05.07.2028	85,74	86,24	3,76	3,63
RHMF-O-297A	2,375%	09.07.2029	93,00	93,90	3,72	3,54
RHMF-O-327A	3,250%	07.07.2032	94,84	95,84	3,95	3,81
RHMF-O-34BA	1,000%	27.11.2034	72,46	73,46	4,08	3,95

Eurobonds Rep. Hrvatske						
Naziv	Kupon	Dospijeće	Cijena		Prinos	
			Bid	Ask	Bid	Ask

CDS Pregled			
Izdavatelj	1 god	3 god	5 god

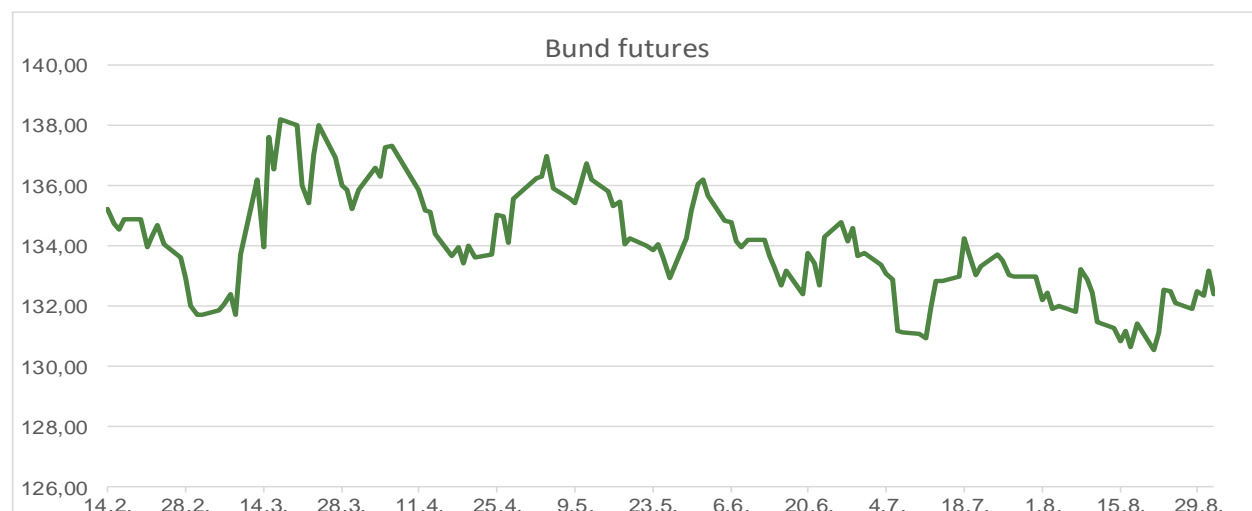
Republika Hrvatska

Hrvatska	23	56	81
Italija	21	49	85
Spain	14	29	47

CROATIA USD 2024	6,000%	26.01.2024	99,85	100,35	6,37	5,05
CROATIA EUR 2025	3,000%	11.03.2025	98,71	99,21	3,89	3,54
CROATIA EUR 2027	3,000%	20.03.2027	98,02	98,52	3,60	3,45
CROATIA EUR 2028	2,700%	15.06.2028	96,38	96,88	3,54	3,42
CROATIA EUR 2029	1,125%	19.06.2029	86,87	87,37	3,69	3,58
CROATIA EUR 2030	2,750%	27.01.2030	95,25	95,75	3,59	3,50
CROATIA EUR 2031	1,500%	17.06.2031	84,88	85,48	3,76	3,66
CROATIA EUR 2032	2,875%	22.04.2032	93,27	93,77	3,80	3,73
CROATIA EUR 2033	1,125%	04.03.2033	79,06	79,66	3,77	3,68
CROATIA EUR 2035	4,000%	14.06.2035	99,70	100,30	4,03	3,97
CROATIA EUR 2041	1,750%	04.03.2041	70,25	70,75	4,16	4,11

Hrvatske korporativne obveznice

ZG. HOLDING 2028	4,900%	11.07.2028	100,00	100,50	4,90	4,78
------------------	--------	------------	--------	--------	------	------



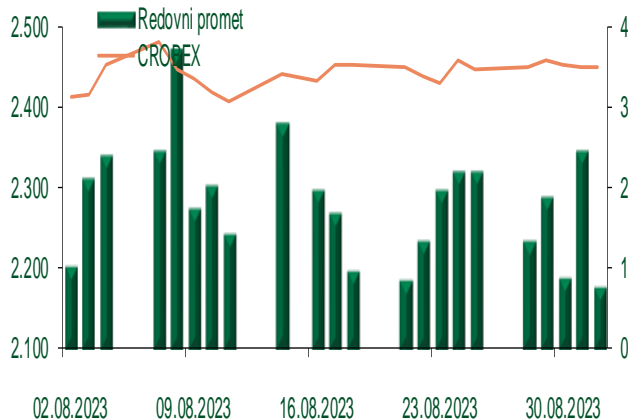
Pregled dioničkog tržišta

Dnevni pregled trgovanja na ZSE

Podaci za 01.09.2023.

Promet na burzi	1.432.636,79
Redovni promet	756.524,79
Dionice	744.536,88
Obveznice	9.992,00
Komercijalni zapisi	0,00
Strukturirani proizvodi	0,00
ETF	1.995,91
Blok promet	676.112,00
OTC promet	17.681.665,00
Vrijednost CROBEX indeksa	2.450,88
Dnevna promjena CROBEX indeksa	0,02
Promjena CROBEX indeksa u tekućoj godini	23,79
Vrijednost CROBEX10 indeksa	1.483,32
Dnevna promjena CROBEX10 indeksa	-0,13
Promjena CROBEX10 indeksa u tekućoj godini	28,30

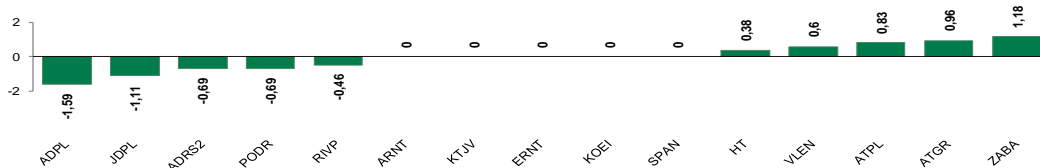
Kretanje vrijednosti CROBEX-a i redovnog prometa



Top 5 najlikvidnijih dionica na Zagrebačkoj burzi

Oznaka	Naziv društva	Zadnja cijena (EUR) na 01.09.2023.	% Promjene cijene	% Promjene u tekućoj godini	Promet ('000 EUR)	Tržišna kapitalizacija (mil. EUR)
RIVP	Valamar Riviera d.d.	4,31	-0,46	6,42	172,78	543,18
ADRS2	ADRS GRUPA d.d.	57,40	-0,69	18,84	87,88	389,41
PODR	PODRAVKA d.d.	144,50	-0,69	71,62	70,25	1.028,84
ADPL	AD PLASTIK d.d.	15,50	-1,59	46,92	63,93	65,09
HT	HT d.d.	26,30	0,38	11,44	40,90	2.136,07

Dnevna % promjena sastavnica CROBEX-a



Pregled stanja na burzama u regiji

Indeks	Vrijednost indeksa na 01.09.2023.	Dnevna promjena indeksa	Promjena indeksa u tekućoj godini
BELEX15	886,38	0,17%	7,49%
BELEXine	1.815,71	-0,09%	4,36%
SBI TOP	1.152,99	-0,56%	10,21%
SASX-10	1.011,05	0,20%	-4,44%
BIRS	712,16	0,17%	-15,31%
MONEX20	15.002,00	-0,84%	6,09%
MBI-10	5.725,66	0,02%	1,30%

Izvor: službene stranice burzi regije

Pregled stanja na burzama u svijetu

Indeks	Vrijednost indeksa na 01.09.2023.	Dnevna promjena indeksa	Promjena indeksa u tekućoj godini
FTSE 100	7.464,54	0,34%	0,17%
DAX 30	15.840,34	-0,67%	13,77%
CAC 40	7.296,77	-0,27%	12,71%
DJIA	34.837,71	0,33%	5,10%
NASDAQ	14.031,82	-0,02%	34,06%
S&P 500	4.515,77	0,18%	17,61%
NIKKEI 225	32.939,18	0,70%	26,23%

Izvor: Bloomberg

Kontakti

Riznica i ALM

Prodaja rizničnih proizvoda
treasurysales@pbz.hr

01 4891 301

Riznica
treasury@pbz.hr

- Likvidnost 01 4891 303
- Trgovanje devizama 01 4891 302
- Trgovanje vrijednosnim papirima 01 4891 304
- Trgovanje efektivom 01 4891 305

Proizvodi korporativnog bankarstva

Brokerski poslovi
brokeri@pbz.hr

01 4891 331

Pravne napomene:

Ovu publikaciju izdaje PRIVREDNA BANKA ZAGREB-DIONIČKO DRUŠTVO, Zagreb, Radnička cesta 50 (dalje: PBZ) i namijenjena je klijentima Grupe PBZ. Ova publikacija je načinjena samo sa svrhom informiranja i ne može se niti na koji način smatrati ponudom ili pozivom na kupnju imovine ili prava koje se u njoj spominju. Informativni karakter ove publikacije znači da ona ne može služiti kao zamjena za vlastitu prosudbu i procjenu bilo kojeg čitatelja ili primatelja ove publikacije. Informacije, mišljenja, zaključci, prognoze i projekcije koje se ovdje iznose zasnivaju se na javno dostupnim podacima u čiju se točnost PBZ pouzdaje, ali istu ne može jamčiti. U skladu s navedenim, svi stavovi, mišljenja, zaključci, prognoze i projekcije izneseni u ovoj publikaciji podložni su promjenama podataka kako ih objavljuju korišteni izvori. PBZ dozvoljava daljnje korištenje podataka iz ove publikacije, uz obavezno navođenje ove publikacije kao izvora. Svaka imovina koja se spominje u ovoj publikaciji i čije se kretanje komentira može, s vremena na vrijeme, biti predmet trgovanja, odnosno zauzimanja pozicije od strane PBZ-a.

Zaštita osobnih podataka:

Privredna banka Zagreb d.d., Radnička cesta 50, Zagreb, OIB 02535697732, upisana u sudski registar Trgovačkog suda u Zagrebu, pod matičnim brojem subjekta upisa (MBS) 080002817 (dalje: Banka), kao voditelj obrade osobnih podataka, posluje u skladu s načelima Uredbe (EU) 2016/679 EUROPSKOG PARLAMENTA I VIJEĆA od 27. travnja 2016. o zaštiti pojedinaca u vezi s obradom osobnih podataka i o slobodnom kretanju takvih podataka te o stavljanju izvan snage Direktive 95/46/EZ (Opća uredba o zaštiti podataka). Podaci za kontakt službenika za zaštitu podataka: sluzbenik.za.zastitu.osobnih.podataka@pbz.hr

Pri prikupljanju osobnih podataka klijenata, bilo da su prikupljeni od klijenta u trenutku njihovog prikupljanja bilo da su prikupljeni iz nekog drugog izvora, Banka pruža informacije u skladu s člancima 13. i 14. Opće uredbe o zaštiti podataka, kao što su primjerice informacije o Banci kao voditelju obrade, svrhama i pravnom temelju obrade osobnih podataka, kategorijama podataka koji se prikupljaju, razdoblju čuvanja podataka, primateljima podataka, izvoru podatka kao i o pravima u vezi zaštite osobnih podataka (primjerice, pravo na pristup podacima, pravo na brisanje, prigovor i dr.).

Osobne podatke klijenta kao i osobne podatke drugih fizičkih osoba (npr. zakonskih zastupnika, ovlaštenih potpisnika, kontakt osoba i sl.) danih u svrhu slanja ovog izvještaja Banka obrađuje i koristi zakonito, pošteno i transparentno, štiteći pri tome sigurnost osobnih podataka od neovlaštene ili nezakonite obrade, primjenjujući najviše tehničke, sigurnosne i organizacijske mjere zaštite. Detaljnije obavijesti o zaštiti privatnosti klijenta dostupne su u dokumentu "Informacija o obradi osobnih podataka fizičkih osoba u poslovanju s poslovnim subjektima" na www.pbz.hr te u poslovnim prostorijama Banke.