

Dnevni izvještaj financijskih tržišta

25. siječnja 2024.

- **Objava podataka o nezaposlenosti u SAD-u**
- **Sastanak ECB-a danas**
- **CROBEX u porastu, oporavak europskih dioničkih indeksa**

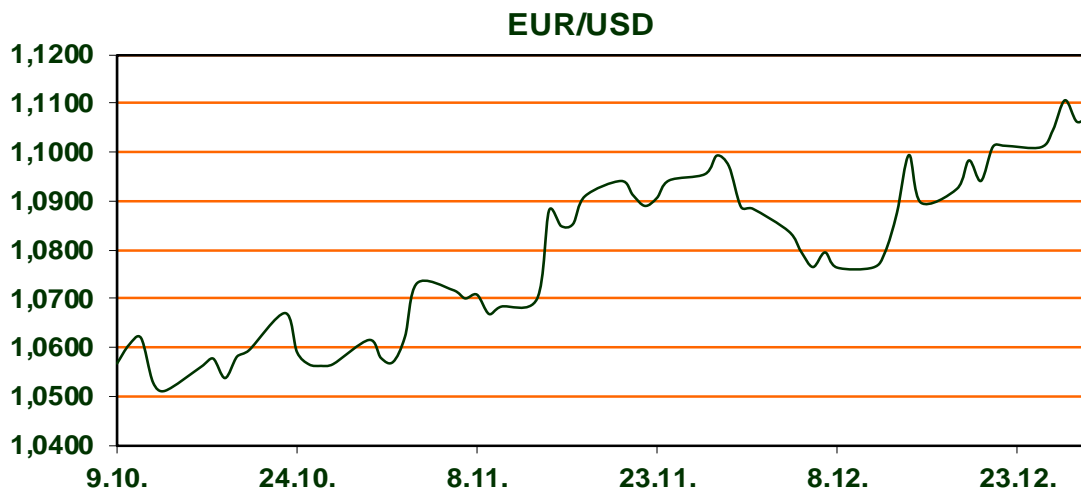
Pregled deviznog tržišta

	Spot rates		Forward points EUR/USD			Interest rate swap EUR		
	BID	ASK		BID	ASK	BID	ASK	
EURUSD	1,0895	1,0899	O/N	0,30	0,70	1Y	3,604	3,614
EURCHF	0,9409	0,9414	T/N	0,30	0,70	2Y	3,05	3,06
EURGBP	0,8552	0,8553	1W	2,50	5,80	3Y	2,821	2,861
EURJPY	160,77	160,78	2W	5,00	8,00	4Y	2,748	2,758
GBPUSD	1,2741	1,2742	1M	13,00	18,00	5Y	2,71	2,72
USDJPY	147,54	147,55	3M	38,00	46,00	7Y	2,702	2,712
GOLD	2017,16	2017,76	6M	80,00	100,00	9Y	2,725	2,735
BRENT	81,10	81,11	12M	165,00	195,00	10Y	2,741	2,751

Jučer je iznenadio EUR PMI koji je pokazao smanjenje poslovne aktivnosti u privatnom sektoru dok je aktivnost u proizvodnom sektoru iznenadila povećanjem opsega. EURUSD je tako tijekom jučerašnjeg dana dosegao razinu 1,0930, no nije ju uspio probiti, te se tečaj jutros drži ispod razine 1,0900. Danas nas očekuje sastanak ECB-a na kojem se ne očekuje promjena monetarne politike tj. promjena kamatnih stopa. Očekuje se poruka predsjednice ECB-a oko tajminga potencijalnog spuštanja kamatnih stopa. Tržišni je konsenzus, potaknut posljednjim izjavama čelnika ECB-a, kako do promjene kamatnih stopa neće doći barem do Lipnja. Danas je pred nama i objava podataka o nezaposlenosti u SAD-u. Predviđanja su kako će posljednje izvješće od 187.000 ovaj tjedan ipak biti premašeno te se očekuje kako će brojka doseći 200.000. Na rasporedu je danas i objava prvih procjena GBP-a u SAD-u za četvrti kvartal. Rašireno je očekivanje kako bi se on trebao kretati oko 2% pa bi podaci oko 1.5% ili niže bili negativan uteg za USD.

Burze u SAD-u nastavljaju sa plusevima. Zahvaljujući rastu dionica tehnoloških kompanija, S&P 500 zabilježio je jučer novu rekordnu razinu na 4.868 bodova. Za 0,36% je rastao i Nasdaq dok je samo Dow Jones indeks oslabio 0,08%.

Cijena nafte, poduprta odlukom kineske središnje banke o smanjenju obveznih rezervi poslovnih banaka, u srijedu se približila razini od 80\$. Ovaj najnoviji potez iz Kine, potaknuo je očekivanja o oporavku kineskog gospodarstva čiji je poljuljani status u zadnje vrijeme bio velik uteg za cijene energenata.



KAMO ZA VIKEND

Ljubitelji snijega! Sa Platka nas obavještavaju o povijesnom danu za ovo naše tradicionalno vikend skijalište. Sa radom je krenula nova žičara! Stoga, toplo se obucite i ako već niste, provedite vikend na domaćem snijegu!

Pregled novčanog tržišta

Info tržišne kamate					
EUR	O/N	1W	1M	3M	6M
Bid	3,70	3,70	3,70	3,75	3,50
Ask	4,25	4,25	4,25	4,25	4,00
USD	O/N	1W	1M	3M	6M
Bid	5,05	5,05	5,05	5,00	5,00
Ask	5,50	5,50	5,50	5,50	5,50

Vrijednost udjela fondova	23.01.2024
Fond	
Eurizon HR Cash klasa A	100,3292 EUR
Eurizon HR Cash klasa B	100,3324 EUR
Eurizon HR Cash klasa C	100,3308 EUR
Eurizon HR Start fond	19,0773 EUR
Eurizon HR D-Start fond	144,4075 USD
Eurizon HR Euro Short Term Bond fond	100,6104 EUR
Eurizon HR Bond fond	127,8110 EUR
Eurizon HR Conservative 10 fond	113,4582 EUR
Eurizon HR International Multi Asset fond	96,9834 EUR
Eurizon HR Flexible 30 fond	107,4956 EUR
Eurizon HR Moderate 30 fond	94,9261 EUR
Eurizon HR Dollar Progressive fond	99,8501 USD
Eurizon HR Global fond	19,0248 EUR
Eurizon HR Equity fond	17,9296 EUR
Eurizon HR Equity World fond	106,7281 EUR
Eurizon HR Active Defensive fond	99,6390 EUR
Eurizon HR Target 2027	101,0025 EUR
Eurizon HR Active Defensive 2 fond	97,9734 EUR
Eurizon HR Target 2027 II fond	103,6561 EUR
Eurizon HR Target 2027 III fond	106,0056 EUR
Eurizon HR Dollar Bond fond 3	104,6517 USD
Eurizon HR Target 2025 fond	101,4129 EUR
Eurizon HR Target 2025 II fond	102,3057 EUR
Eurizon HR Target 2025 III fond	101,7336 EUR
Eurizon HR Target 2025 IV fond	101,4482 EUR
Eurizon HR Target 2026 fond	102,2288 EUR

Trezorski zapisi (Rezultati posljednje aukcije Mln. Financija RH)					
Ročnost	Valuta	Prinos	Izdano (Mio)	Dat. Izdanja	Dat. Dospijea
364	EUR	3,65	124	23.11.2023	21.11.2024
182	EUR	3,20	13	17.08.2023	15.02.2024

	EUR BID	USD BID	CHF BID
1 Y	3,6040	5,1350	1,4970
2 Y	3,0500	4,4920	1,2930
3 Y	2,8190	4,2380	1,2605
4 Y	2,7500	4,1240	1,2700
5 Y	2,7120	4,0651	1,2835
6 Y	2,7010	4,0542	1,3075
7 Y	2,7040	4,0462	1,3315
8 Y	2,7140	4,0425	1,3575
9 Y	2,7270	4,0497	1,3840
10 Y	2,7240	4,0571	1,4100



Pregled tržišta obveznica

Obveznice Republike Hrvatske						
Naziv	Kupon	Dospijeće	Cijena		Prinos	
			Bid	Ask	Bid	Ask
<i>Euro - domaća izdanja (bivši VK)</i>						
RHMF-O-247E	5,750%	10.07.2024	100,85	101,35	3,84	2,75
RHMF-O-267E	2,125%	15.01.2026	97,40	97,90	3,23	3,01
RHMF-O-275E	0,750%	05.05.2027	92,51	93,51	3,18	2,84
RHMF-O-302E	1,250%	04.02.2030	89,56	90,56	3,17	2,99
RHMF-O-322E	3,375%	15.07.2032	100,37	101,37	3,32	3,19
RHMF-O-403E	1,250%	03.03.2040	69,44	70,44	3,81	3,70

Kotacije europskih državnih obveznica dospjeća 10 godina		
Izdavatelj	Cijena	Prinos
Njemačka	98,57	2,36
Francuska	105,41	2,86
Austrija	100,33	2,86
Italija	102,49	3,94
Španjolska	102,18	3,28
Portugal	92,72	3,09
Češka	84,48	3,96
Grčka	106,64	3,41
Slovenija	93,74	3,14

EUR - domaća izdanja

RHMF-O-24BA	0,250%	27.11.2024	97,02	97,72	3,91	3,04
RHMF-O-253A	0,250%	03.03.2025	96,31	97,11	3,70	2,94
RHMF-O-253B	3,650%	08.03.2025	100,17	100,67	3,49	3,03
RHMF-O-257A	4,500%	09.07.2025	101,45	102,25	3,47	2,88
RHMF-O-26CA	4,250%	14.12.2026	102,88	103,68	3,19	2,90
RHMF-O-282A	2,875%	07.02.2028	99,06	99,96	3,13	2,89
RHMF-O-287A	0,500%	05.07.2028	89,11	89,61	3,14	3,02
RHMF-O-297A	2,375%	09.07.2029	96,22	97,12	3,13	2,95
RHMF-O-327A	3,250%	07.07.2032	99,43	100,43	3,33	3,19
RHMF-O-33BA	3,750%	24.11.2033	103,22	104,14	3,36	3,25
RHMF-O-34BA	1,000%	27.11.2034	77,62	78,62	3,50	3,37

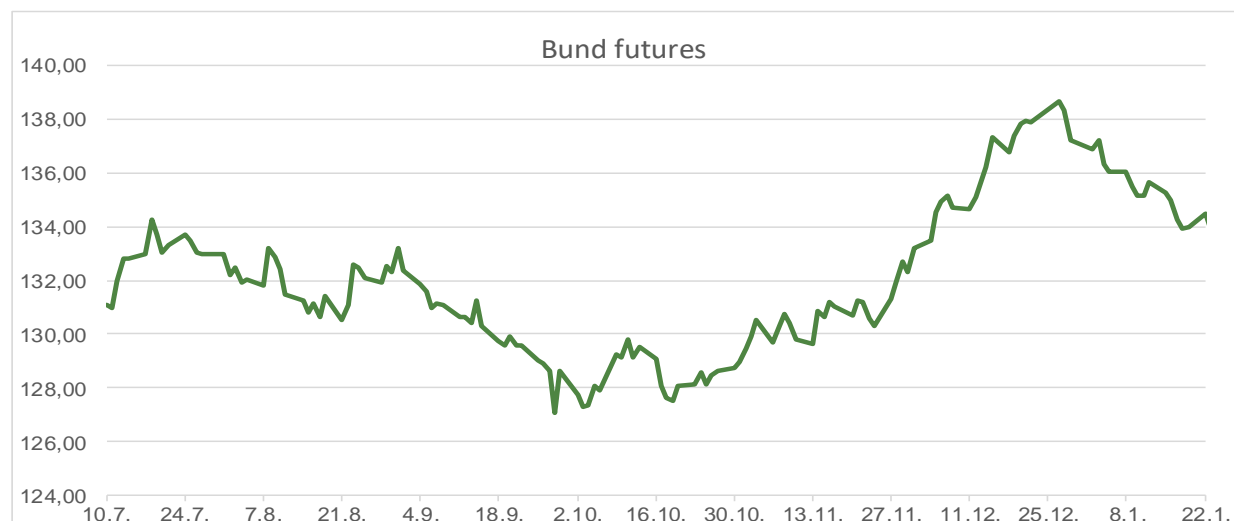
CDS Pregled			
Izdavatelj	1 god	3 god	5 god
Hrvatska	20	56	84
Italija	15	41	73
Spain	11	27	42

Eurobonds Rep. Hrvatske						
Naziv	Kupon	Dospijeće	Cijena		Prinos	
			Bid	Ask	Bid	Ask

Republika Hrvatska

CROATIA EUR 2025	3,000%	11.03.2025	99,31	99,81	3,63	3,17
CROATIA EUR 2027	3,000%	20.03.2027	99,46	99,96	3,18	3,01
CROATIA EUR 2028	2,700%	15.06.2028	98,78	99,28	3,00	2,88
CROATIA EUR 2029	1,125%	19.06.2029	89,59	90,09	3,26	3,15
CROATIA EUR 2030	2,750%	27.01.2030	97,43	97,93	3,23	3,13
CROATIA EUR 2031	1,500%	17.06.2031	87,98	88,58	3,35	3,25
CROATIA EUR 2032	2,875%	22.04.2032	96,42	96,92	3,38	3,31
CROATIA EUR 2033	1,125%	04.03.2033	82,62	83,22	3,36	3,27
CROATIA EUR 2035	4,000%	14.06.2035	103,88	104,48	3,58	3,52
CROATIA EUR 2041	1,750%	04.03.2041	74,33	74,83	3,81	3,76

Hrvatske korporativne obveznice						
ZG. HOLDING 2028	4,900%	11.07.2028	101,55	102,55	4,51	4,27



Pregled dioničkog tržišta

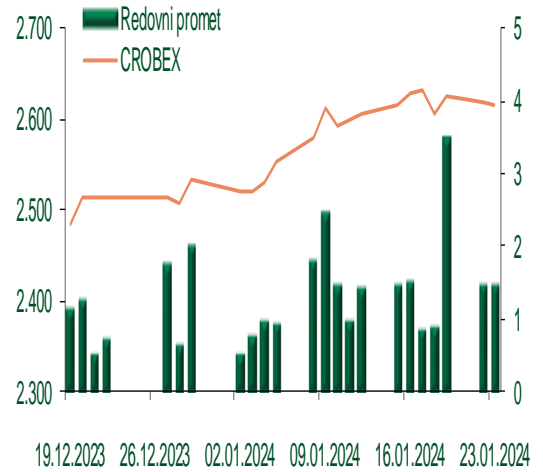
Dnevni pregled trgovanja na ZSE

Podaci za 23.01.2024.

Promet na burzi	1.474.535,19
Redovni promet	1.474.535,19
Dionice	1.393.173,34
Obveznice	40.200,00
Komercijalni zapisi	0,00
Strukturirani proizvodi	0,00
ETF	41.161,85
Blok promet	0,00
OTC promet	8.765.218,67

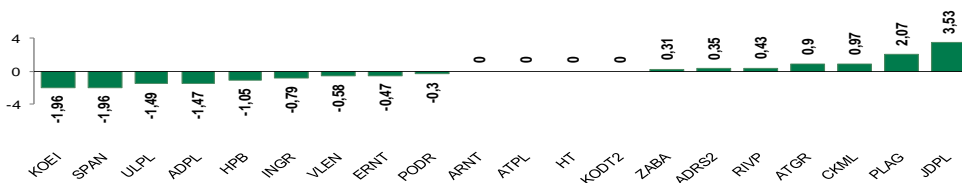
Vrijednost CROBEX indeksa	2.615,69
Dnevna promjena CROBEX indeksa	-0,06
Promjena CROBEX indeksa u tekućoj godini	3,23
Vrijednost CROBEX10 indeksa	1.582,34
Dnevna promjena CROBEX10 indeksa	-0,30
Promjena CROBEX10 indeksa u tekućoj godini	2,18

Kretanje vrijednosti CROBEX-a i redovnog prometa



Top 5 najlikvidnijih dionica na Zagrebačkoj burzi						
Oznaka	Naziv društva	Zadnja cijena (EUR) na 23.01.2024.	% Promjene cijene	% Promjene u tekućoj godini	Promet ('000 EUR)	Tržišna kapitalizacija (mil. EUR)
ERNT	ERICSSON NIKOLA TESLA d.d.	214,00	-0,47	7,54	430,88	284,97
PODR	PODRAVKA d.d.	168,00	-0,30	3,07	233,11	1.196,16
ATPL	ATLANTSKA PLOVIDBA d.d.	53,00	0,00	0,00	101,65	110,94
SPAN	SPAN d.d.	50,00	-1,96	0,00	95,75	98,00
RIVP	Valamar Riviera d.d.	4,65	0,43	-1,48	94,41	586,03

Dnevna % promjena sastavnica CROBEX-a



Pregled stanja na burzama u regiji

Indeks	Vrijednost indeksa na 23.01.2024.	Dnevna promjena indeksa	Promjena indeksa u tekućoj godini
BELEX15	874,26	-0,07%	-0,16%
BELEXline	1.918,72	-0,08%	0,24%
SBI TOP	1.299,33	0,36%	3,66%
SASX-10	1.031,82	0,24%	-1,66%
BIRS	955,82	-0,33%	-1,54%
MONEX 20	15.198,55	0,02%	-2,47%
MBI-10	6.282,05	0,19%	2,71%

Izvor: službene stranice burzi regije

Pregled stanja na burzama u svijetu

Indeks	Vrijednost indeksa na 23.01.2024.	Dnevna promjena indeksa	Promjena indeksa u tekućoj godini
FTSE 100	7.485,73	-0,03%	-3,20%
DAX 30	16.627,09	-0,34%	-0,74%
CAC 40	7.388,04	-0,34%	-2,06%
DJIA	37.905,45	-0,25%	0,57%
NASDAQ	15.425,95	0,43%	2,76%
S&P 500	4.864,60	0,29%	1,99%
NIKKEI 225	36.226,48	-0,80%	8,25%

Izvor: Bloomberg

Pregled dioničkog tržišta

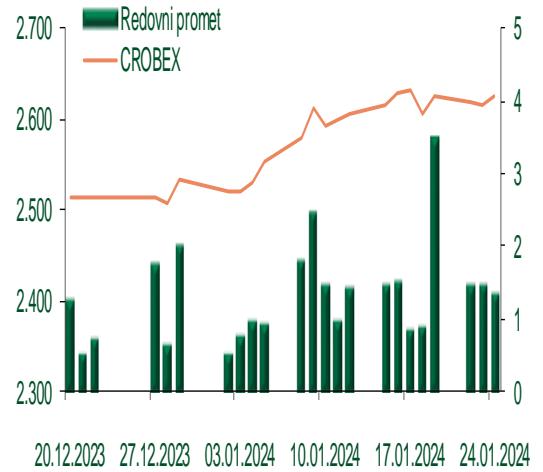
Dnevni pregled trgovanja na ZSE

Podaci za 24.01.2024.

Promet na burzi	1.350.347,86
Redovni promet	1.350.347,86
Dionice	1.277.709,74
Obveznice	48.464,50
Komercijalni zapisi	0,00
Strukturirani proizvodi	0,00
ETF	24.173,62
Blok promet	0,00
OTC promet	12.367.347,40

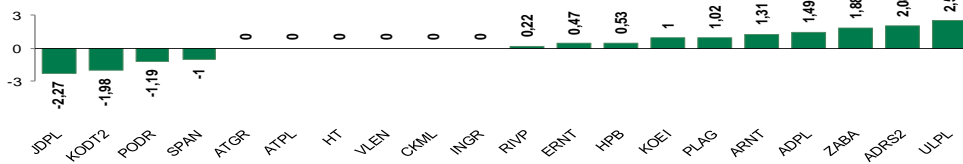
Vrijednost CROBEX indeksa	2.626,00
Dnevna promjena CROBEX indeksa	0,39
Promjena CROBEX indeksa u tekućoj godini	3,63
Vrijednost CROBEX10 indeksa	1.585,23
Dnevna promjena CROBEX10 indeksa	0,18
Promjena CROBEX10 indeksa u tekućoj godini	2,37

Kretanje vrijednosti CROBEX-a i redovnog prometa



Top 5 najlikvidnijih dionica na Zagrebačkoj burzi						
Oznaka	Naziv društva	Zadnja cijena (EUR) na 24.01.2024.	% Promjene cijene	% Promjene u tekućoj godini	Promet ('000 EUR)	Tržišna kapitalizacija (mil. EUR)
PODR	PODRAVKA d.d.	166,00	-1,19	1,84	292,06	1.181,92
ADRS2	ADRIIS GRUPA d.d.	58,80	2,08	3,89	151,49	398,91
ZABA	Zagrebacka banka d.d.	16,25	1,88	8,33	130,78	5.203,93
KOEI	KONCAR d.d.	202,00	1,00	8,02	103,27	519,57
ERNT	ERICSSON NIKOLA TESLA d.d.	215,00	0,47	8,04	99,91	286,30

Dnevna % promjena sastavnica CROBEX-a



Pregled stanja na burzama u regiji

Indeks	Vrijednost indeksa na 24.01.2024.	Dnevna promjena indeksa	Promjena indeksa u tekućoj godini
BELEX15	876,92	0,30%	0,14%
BELEXline	1.923,16	0,23%	0,48%
SBI TOP	1.304,81	0,42%	4,10%
SASX-10	1.031,54	-0,03%	-1,69%
BIRS	965,90	1,05%	-0,50%
MONEX 20	15.196,64	-0,01%	-2,48%
MBI-10	6.295,39	0,21%	2,93%

Izvor: službene stranice burzi regije

Pregled stanja na burzama u svijetu

Indeks	Vrijednost indeksa na 24.01.2024.	Dnevna promjena indeksa	Promjena indeksa u tekućoj godini
FTSE 100	7.527,67	0,56%	-2,66%
DAX 30	16.889,92	1,58%	0,83%
CAC 40	7.455,64	0,92%	-1,16%
DJIA	37.806,39	-0,26%	0,31%
NASDAQ	15.481,92	0,36%	3,13%
S&P 500	4.868,55	0,08%	2,07%
NIKKEI 225	36.236,47	0,03%	8,28%

Izvor: Bloomberg

Kontakti

Riznica i ALM

Prodaja rizničnih proizvoda
treasurysales@pbz.hr

01 4891 301

Riznica
treasury@pbz.hr

- Likvidnost 01 4891 303
- Trgovanje devizama 01 4891 302
- Trgovanje vrijednosnim papirima 01 4891 304
- Trgovanje efektivom 01 4891 305

Proizvodi korporativnog bankarstva

Brokerski poslovi
brokeri@pbz.hr

01 4891 331

Pravne napomene:

Ovu publikaciju izdaje PRIVREDNA BANKA ZAGREB-DIONIČKO DRUŠTVO, Zagreb, Radnička cesta 50 (dalje: PBZ) i namijenjena je klijentima Grupe PBZ. Ova publikacija je načinjena samo sa svrhom informiranja i ne može se niti na koji način smatrati ponudom ili pozivom na kupnju imovine ili prava koje se u njoj spominju. Informativni karakter ove publikacije znači da ona ne može služiti kao zamjena za vlastitu prosudbu i procjenu bilo kojeg čitatelja ili primatelja ove publikacije. Informacije, mišljenja, zaključci, prognoze i projekcije koje se ovdje iznose zasnivaju se na javno dostupnim podacima u čiju se točnost PBZ pouzdaje, ali istu ne može jamčiti. U skladu s navedenim, svi stavovi, mišljenja, zaključci, prognoze i projekcije izneseni u ovoj publikaciji podložni su promjenama podataka kako ih objavljuju korišteni izvori. PBZ dozvoljava daljnje korištenje podataka iz ove publikacije, uz obavezno navođenje ove publikacije kao izvora. Svaka imovina koja se spominje u ovoj publikaciji i čije se kretanje komentira može, s vremena na vrijeme, biti predmet trgovanja, odnosno zauzimanja pozicije od strane PBZ-a.

Zaštita osobnih podataka:

Privredna banka Zagreb d.d., Radnička cesta 50, Zagreb, OIB 02535697732, upisana u sudski registar Trgovačkog suda u Zagrebu, pod matičnim brojem subjekta upisa (MBS) 080002817 (dalje: Banka), kao voditelj obrade osobnih podataka, posluje u skladu s načelima Uredbe (EU) 2016/679 EUROPSKOG PARLAMENTA I VIJEĆA od 27. travnja 2016. o zaštiti pojedinaca u vezi s obradom osobnih podataka i o slobodnom kretanju takvih podataka te o stavljanju izvan snage Direktive 95/46/EZ (Opća uredba o zaštiti podataka). Podaci za kontakt službenika za zaštitu podataka: sluzbenik.za.zastitu.osobnih.podataka@pbz.hr

Pri prikupljanju osobnih podataka klijenata, bilo da su prikupljeni od klijenta u trenutku njihovog prikupljanja bilo da su prikupljeni iz nekog drugog izvora, Banka pruža informacije u skladu s člancima 13. i 14. Opće uredbe o zaštiti podataka, kao što su primjerice informacije o Banci kao voditelju obrade, svrhama i pravnom temelju obrade osobnih podataka, kategorijama podataka koji se prikupljaju, razdoblju čuvanja podataka, primateljima podataka, izvoru podatka kao i o pravima u vezi zaštite osobnih podataka (primjerice, pravo na pristup podacima, pravo na brisanje, prigovor i dr.).

Osobne podatke klijenta kao i osobne podatke drugih fizičkih osoba (npr. zakonskih zastupnika, ovlaštenih potpisnika, kontakt osoba i sl.) danih u svrhu slanja ovog izvještaja Banka obrađuje i koristi zakonito, pošteno i transparentno, štiteći pri tome sigurnost osobnih podataka od neovlaštene ili nezakonite obrade, primjenjujući najviše tehničke, sigurnosne i organizacijske mjere zaštite. Detaljnije obavijesti o zaštiti privatnosti klijenta dostupne su u dokumentu "Informacija o obradi osobnih podataka fizičkih osoba u poslovanju s poslovnim subjektima" na www.pbz.hr te u poslovnim prostorijama Banke.