

Dnevni izvještaj financijskih tržišta

12. veljače 2026.

- **Snažan rast novootvorenih radnih mjesta u SAD-u**
- **EURUSD ispod 1,19**
- **Zlato u rastu, iznad 5000 USD**
- **CROBEX u porastu**

Pregled deviznog tržišta

	Spot rates		Forward points EUR/USD			Interest rate sw ap EUR		
	BID	ASK		BID	ASK		BID	ASK
EURUSD	1,1876	1,1877	O/N	0,40	0,44	1Y	2,1439	2,1491
EURCHF	0,9152	0,9156	T/N	1,24	1,26	2Y	2,1915	2,2173
EURGBP	0,8707	0,8710	1W	2,92	2,98	3Y	2,295	2,303
EURJPY	181,59	181,60	2W	5,87	5,94	4Y	2,376	2,3991
GBPUSD	1,3636	1,3639	1M	12,81	12,91	5Y	2,457	2,487
USDJPY	152,88	152,92	3M	40,80	41,00	7Y	2,6127	2,6358
GOLD	5065,59	5067,40	6M	86,95	87,55	9Y	2,7463	2,7694
BRENT	69,69	69,70	12M	192,53	193,67	10Y	2,8	2,83

Jučerašnji dan obilježio je siječanski izvještaj s američkog tržišta rada koji je značajno nadmašio prognoze. Broj novootvorenih radnih mjesta (NFP) iznosio je 130 tisuća (očekivanja: 70 tisuća), dok je stopa nezaposlenosti pala na 4,3% naspram očekivanih 4,4% a razina zaposlenosti za ožujak 2025. revidirana je za 898 tisuća radnih mjesta. Rast zaposlenosti predvodili su sektori obrazovanja i zdravstva, dok su javni i financijski sektor bilježili smanjenje broja zaposlenih. Unatoč rastu participacije, niža stopa nezaposlenosti upućuje na i dalje snažnu potražnju za radnom snagom. Prinosi na američke državne obveznice porasli su duž cijele krivulje, dok je tečaj EUR/USD oslabio nakon objave podataka. Kongresni ured za proračun projicira da će proračunski manjak u fiskalnoj 2026. dosegnuti 1.853 mlrd. USD, odnosno 5,8% BDP-a, uz prosječan omjer deficita i BDP-a od 6,1% u idućem desetljeću. Očekivani gospodarski rast od 2,2% znatno je niži od projekcija administracije (3–4%) dok rastući troškovi kamata ostaju ključni pritisak na javne financije, uz očekivani rast javnog duga na 120% BDP-a do 2036. Na političkom planu, Zastupnički dom izglasao je opoziv carina na kanadsku robu, no mjera je simboličnog karaktera. Globalna tržišta dionica blago su porasla, uz izraženu regionalnu divergenciju. Azija i tržišta u nastajanju nastavili su nadmašivati razvijena tržišta, dok su SAD i dio Europe reagirali suzdržano unatoč snažnim makro podacima. Rotacija portfelja, potaknuta zabrinutošću oko disruptivnog učinka umjetne inteligencije, i dalje oblikuje investicijsko okruženje. Američki indeksi zaključili su dan u blagom minusu, dok su jutros azijska tržišta ponovno predvodila rast, osobito Južna Koreja. Na valutnim tržištima, dolarov indeks (DXY) kreće se oko 96,8 bodova, EUR/USD oko 1,1880, dok je cijena zlata blago porasla na približno 5.092 USD po unci.

EUR/USD



U POČETKU BIJAŠE KRALJEVSTVO – Izložba u povodu 1100 godina Hrvatskoga kraljevstva

Izložba u Klovićevim dvorima je produžena pa i dalje imate priliku pogledati svojevrсни arhiv pamćenja u kojemu su pohranjeni podaci nalik na DNK živog bića. Zamislite ga kao obiteljski album odabranih fotografija i pogledajte Tko smo? Odakle dolazimo? Kamo idemo?

Pregled novčanog tržišta

Info tržišne kamate					
EUR	O/N	1W	1M	3M	6M
Bid	1,75	1,75	1,75	1,75	1,75
Ask	2,25	2,25	2,25	2,25	2,25
USD	O/N	1W	1M	3M	6M
Bid	3,80	3,80	3,80	3,80	3,75
Ask	4,30	4,30	4,30	4,30	4,25

Fond	10.02.2026 Vrijednost udjela fondova
Eurizon HR Cash klasa A	105,3135 EUR
Eurizon HR Cash klasa B	105,4244 EUR
Eurizon HR Cash klasa C	105,5310 EUR
Eurizon HR Start fond	20,1773 EUR
Eurizon HR D-Start fond	156,5101 USD
Eurizon HR Euro Short Term Bond fond	107,3946 EUR
Eurizon HR Bond fond	135,6752 EUR
Eurizon HR Conservative 10 fond	121,2594 EUR
Eurizon HR International Multi Asset fond	108,1709 EUR
Eurizon HR Flexible 30 fond	115,6833 EUR
Eurizon HR Moderate 30 fond	103,3428 EUR
Eurizon HR Dollar Progressive fond	117,0851 USD
Eurizon HR Global fond	22,6288 EUR
Eurizon HR Equity fond	28,4153 EUR
Eurizon HR Equity World fond	138,4802 EUR
Eurizon HR Active Defensive fond	120,6781 EUR
Eurizon HR Target 2027	107,7443 EUR
Eurizon HR Active Defensive 2 fond	113,7705 EUR
Eurizon HR Target 2027 II fond	110,7541 EUR
Eurizon HR Target 2027 III fond	112,9145 EUR
Eurizon HR Target 2026 fond	107,4018 EUR
Eurizon HR Target 2026 II	105,7634 EUR
Eurizon HR Dollar Bond fond 4	100,9181 USD

Trezorski zapisi (Rezultati posljednje aukcije Min. Financija RH)					
Ročnost	Valuta	Prinos	Izdano (Mio)	Dat. Izdanja	Dat. Dospjeća
364	EUR	2,30	829	27.02.2025	26.02.2026
91	EUR	2,05	1170	17.06.2025	18.09.2025

Kamatni sw apovi	EUR BID	USD BID	CHF BID
1 Y	2,1439	3,7359	-0,0425
2 Y	2,1912	3,6080	-0,0061
3 Y	2,2950	3,6255	0,0879
4 Y	2,3850	3,6700	0,1829
5 Y	2,4598	3,7295	0,2714
6 Y	2,5374	3,7980	0,3494
7 Y	2,6190	3,8675	0,4249
8 Y	2,6890	3,9275	0,4919
9 Y	2,7452	3,9825	0,5524
10 Y	2,8034	4,0365	0,6159



Pregled tržišta obveznica

Obveznice Republike Hrvatske						
Naziv	Kupon	Dospijeće	Cijena		Prinos	
			Bid	Ask	Bid	Ask

Euro - domaća izdanja (bivši VK)

RHMF-O-267E	2,125%	15.07.2026	99,83	100,13	2,54	1,80
RHMF-O-275E	0,750%	05.05.2027	97,77	98,17	2,63	2,29
RHMF-O-302E	1,250%	04.02.2030	94,68	95,28	2,67	2,51
RHMF-O-327E	3,375%	15.07.2032	102,30	103,00	2,98	2,85
RHMF-O-403E	1,250%	03.03.2040	72,89	73,89	3,75	3,64

Kotacije europskih državnih obveznica dospjeća 10 godina		
Izdavatelj	Cijena	Prinos

Njemačka	100,84	2,80
Francuska	100,93	3,39
Austrija	100,90	3,09
Italija	100,57	3,41
Španjolska	100,25	3,17
Portugal	100,84	3,16
Češka	93,64	4,35
Grčka	99,70	3,41
Slovenija	101,02	3,15

EUR - domaća izdanja

RHMF-O-26CA	4,250%	14.12.2026	101,70	102,50	2,16	2,16
RHMF-O-273N	2,650%	10.03.2027	100,01	100,51	2,64	1,20
RHMF-O-277N	3,300%	12.07.2027	101,07	101,57	2,50	2,14
RHMF-O-282A	2,875%	07.02.2028	100,81	101,71	2,45	1,99
RHMF-O-287A	0,500%	05.07.2028	95,40	95,90	2,50	2,28
RHMF-O-297A	2,375%	09.07.2029	99,10	100,00	2,65	2,37
RHMF-O-303A	3,000%	10.03.2030	101,06	101,56	2,72	2,59
RHMF-O-327A	3,250%	07.07.2032	101,56	102,56	2,98	2,81
RHMF-O-33BA	3,750%	24.11.2033	104,01	104,61	3,16	3,07
RHMF-O-347A	3,500%	12.07.2034	102,09	103,09	3,21	3,08
RHMF-O-34BA	1,000%	27.11.2034	82,98	83,98	3,24	3,10

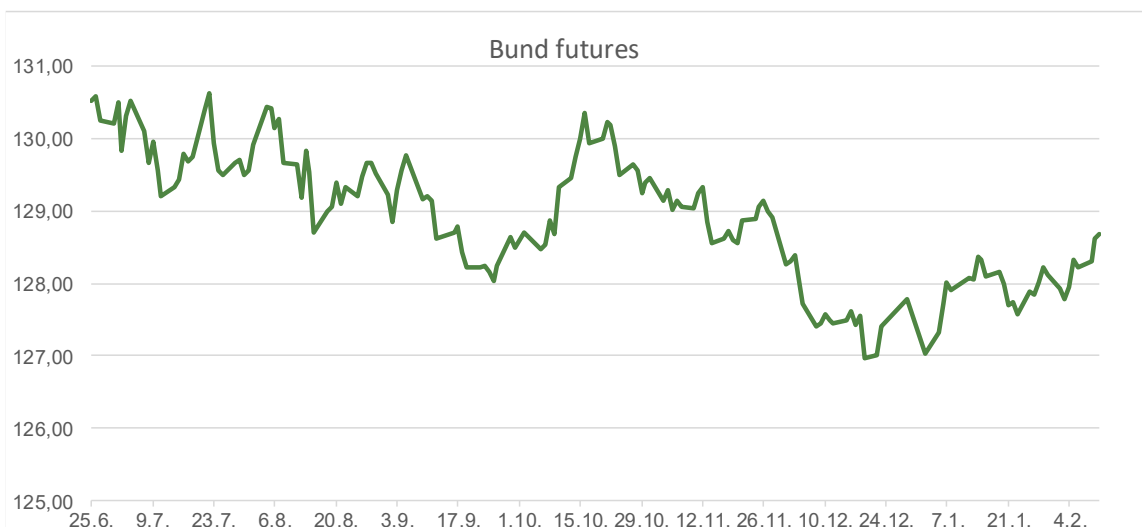
Eurobonds Rep. Hrvatske						
Naziv	Kupon	Dospijeće	Cijena		Prinos	
			Bid	Ask	Bid	Ask

Republika Hrvatska

CROATIA EUR 2027	3,000%	20.03.2027	100,82	101,32	2,23	1,76
CROATIA EUR 2028	2,700%	15.06.2028	100,76	101,26	2,36	2,14
CROATIA EUR 2029	1,125%	19.06.2029	95,70	96,20	2,48	2,32
CROATIA EUR 2030	2,750%	27.01.2030	100,79	101,29	2,54	2,40
CROATIA EUR 2031	1,500%	17.06.2031	93,87	94,47	2,74	2,62
CROATIA EUR 2032	2,875%	22.04.2032	100,01	100,61	2,87	2,77
CROATIA EUR 2033	1,125%	04.03.2033	88,31	88,91	2,98	2,88
CROATIA EUR 2034	3,375%	12.03.2034	101,99	102,59	3,10	3,01
CROATIA EUR 2035	4,000%	14.06.2035	106,77	107,37	3,16	3,08
CROATIA EUR 2037	3,250%	11.02.2037	97,82	98,42	3,49	3,42
CROATIA EUR 2041	1,750%	04.03.2041	77,91	78,51	3,67	3,61

Hrvatske korporativne obveznice						
ZG. HOLDING 2028	4,900%	11.07.2028	103,35	104,35	3,43	3,01

CDS Pregled			
Izdavatelj	1 god	3 god	5 god
Hrvatska	19	33	55
Njemačka	6	20	7
Spain	5	10	17



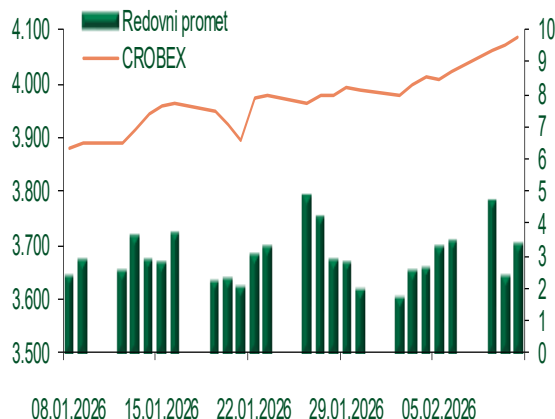
Pregled dioničkog tržišta

Dnevni pregled trgovanja na ZSE

Podaci za 11.02.2026.

Promet na burzi	5.273.173,92
Redovni promet	3.344.173,92
Dionice	3.210.050,70
Obveznice	25.163,97
Komercijalni zapisi	0,00
Strukturirani proizvodi	0,00
ETF	108.959,25
Blok promet	1.929.000,00
OTC promet	11.357.831,92
Vrijednost CROBEX indeksa	4.086,67
Dnevna promjena CROBEX indeksa	0,42
Promjena CROBEX indeksa u tekućoj godini	5,95
Vrijednost CROBEX10 indeksa	2.628,12
Dnevna promjena CROBEX10 indeksa	0,27
Promjena CROBEX10 indeksa u tekućoj godini	6,76

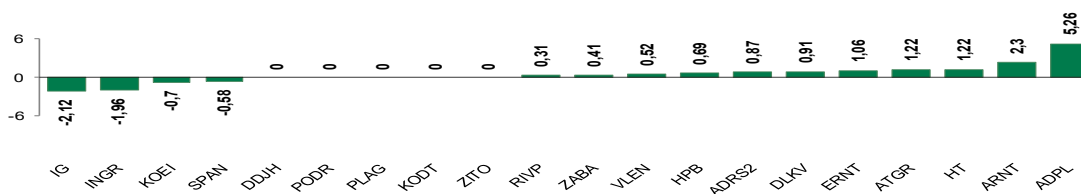
Kretanje vrijednosti CROBEX-a i redovnog prometa



Top 5 najlikvidnijih dionica na Zagrebačkoj burzi

Oznaka	Naziv društva	Zadnja cijena (EUR) na 11.02.2026.	% Promjene cijene	% Promjene u tekućoj godini	Promet ('000 EUR)	Tržišna kapitalizacija (mil. EUR)
KOEI	KONCAR d.d.	852,00	-0,70	355,61	930,22	2.191,45
PODR	PODRAVKA d.d.	151,50	0,00	-7,06	382,91	1.078,68
ZABA	Zagrebacka banka d.d.	24,70	0,41	64,67	373,83	7.909,98
ADPL	AD PLASTIK d.d.	26,00	5,26	89,78	267,35	109,19
DLKV	Dalekovod, d.d.	11,10	0,91	374,36	201,79	274,38

Dnevna % promjena sastavnica CROBEX-a



Pregled stanja na burzama u regiji

Indeks	Vrijednost indeksa na 11.02.2026.	Dnevna promjena indeksa	Promjena indeksa u tekućoj godini
BELEX15	1.261,53	0,01%	-1,07%
BELEXline	2.811,67	0,06%	-1,33%
SBI TOP	2.828,85	0,58%	12,91%
SASX-10	1.541,75	0,13%	1,58%
BIRS	839,61	0,00%	-3,70%
MONEX 20	18.537,64	0,00%	-1,16%
MBI-10	10.155,31	0,26%	1,00%

Izvor: službene stranice burzi regije

Pregled stanja na burzama u svijetu

Indeks	Vrijednost indeksa na 11.02.2026.	Dnevna promjena indeksa	Promjena indeksa u tekućoj godini
FTSE 100	10.472,11	1,14%	5,44%
DAX 30	24.856,15	0,53%	1,49%
CAC 40	8.313,24	0,18%	2,01%
DJIA	50.121,40	0,13%	4,28%
NASDAQ	23.066,47	0,16%	-0,76%
S&P 500	6.941,47	0,00%	1,40%
NIKKEI 225	57.639,84	0,02%	14,50%

Izvor: Bloomberg

Kontakti

Riznica i ALM

Prodaja rizničnih proizvoda
treasurysales@pbz.hr

01 4891 301

Riznica
treasury@pbz.hr

- Likvidnost 01 4891 303
- Trgovanje devizama 01 4891 302
- Trgovanje vrijednosnim papirima 01 4891 304
- Trgovanje efektivom 01 4891 305

Proizvodi korporativnog bankarstva

Brokerski poslovi
brokeri@pbz.hr

01 4891 331

Pravne napomene:

Ovu publikaciju izdaje PRIVREDNA BANKA ZAGREB-DIONIČKO DRUŠTVO, Zagreb, Radnička cesta 50 (dalje: PBZ) i namijenjena je klijentima Grupe PBZ. Ova publikacija je načinjena samo sa svrhom informiranja i ne može se niti na koji način smatrati ponudom ili pozivom na kupnju imovine ili prava koje se u njoj spominju. Informativni karakter ove publikacije znači da ona ne može služiti kao zamjena za vlastitu prosudbu i procjenu bilo kojeg čitatelja ili primatelja ove publikacije. Informacije, mišljenja, zaključci, prognoze i projekcije koje se ovdje iznose zasnivaju se na javno dostupnim podacima u čiju se točnost PBZ pouzdaje, ali istu ne može jamčiti. U skladu s navedenim, svi stavovi, mišljenja, zaključci, prognoze i projekcije izneseni u ovoj publikaciji podložni su promjenama podataka kako ih objavljuju korišteni izvori. PBZ dozvoljava daljnje korištenje podataka iz ove publikacije, uz obavezno navođenje ove publikacije kao izvora. Svaka imovina koja se spominje u ovoj publikaciji i čije se kretanje komentira može, s vremena na vrijeme, biti predmet trgovanja, odnosno zauzimanja pozicije od strane PBZ-a.

Zaštita osobnih podataka:

Privredna banka Zagreb d.d., Radnička cesta 50, Zagreb, OIB 02535697732, upisana u sudski registar Trgovačkog suda u Zagrebu, pod matičnim brojem subjekta upisa (MBS) 080002817 (dalje: Banka), kao voditelj obrade osobnih podataka, posluje u skladu s načelima Uredbe (EU) 2016/679 EUROPSKOG PARLAMENTA I VIJEĆA od 27. travnja 2016. o zaštiti pojedinaca u vezi s obradom osobnih podataka i o slobodnom kretanju takvih podataka te o stavljanju izvan snage Direktive 95/46/EZ (Opća uredba o zaštiti podataka). Podaci za kontakt službenika za zaštitu podataka: sluzbenik.za.zastitu.osobnih.podataka@pbz.hr

Pri prikupljanju osobnih podataka klijenata, bilo da su prikupljeni od klijenta u trenutku njihovog prikupljanja bilo da su prikupljeni iz nekog drugog izvora, Banka pruža informacije u skladu s člancima 13. i 14. Opće uredbe o zaštiti podataka, kao što su primjerice informacije o Banci kao voditelju obrade, svrhama i pravnom temelju obrade osobnih podataka, kategorijama podataka koji se prikupljaju, razdoblju čuvanja podataka, primateljima podataka, izvoru podatka kao i o pravima u vezi zaštite osobnih podataka (primjerice, pravo na pristup podacima, pravo na brisanje, prigovor i dr.).

Osobne podatke klijenta kao i osobne podatke drugih fizičkih osoba (npr. zakonskih zastupnika, ovlaštenih potpisnika, kontakt osoba i sl.) danih u svrhu slanja ovog izvještaja Banka obrađuje i koristi zakonito, pošteno i transparentno, štiteći pri tome sigurnost osobnih podataka od neovlaštene ili nezakonite obrade, primjenjujući najviše tehničke, sigurnosne i organizacijske mjere zaštite. Detaljnije obavijesti o zaštiti privatnosti klijenta dostupne su u dokumentu "Informacija o obradi osobnih podataka fizičkih osoba u poslovanju s poslovnim subjektima" na www.pbz.hr te u poslovnim prostorijama Banke.