

Dnevni izvještaj financijskih tržišta

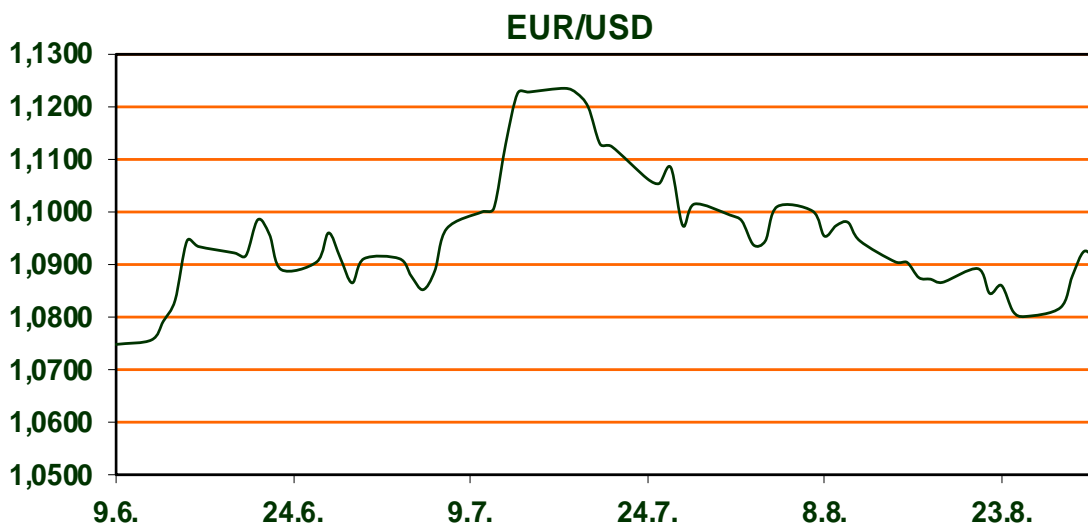
31. kolovoz 2023.

- **Dolarov indeks pada**
- **EUR/USD raste**
- **Cijene nafte rastu**
- **Nastavak rasta američkih dioničkih indeksa, CROBEX u padu**

Pregled deviznog tržišta

	Spot rates		Forward points EUR/USD			Interest rate swap EUR		
	BID	ASK		BID	ASK		BID	ASK
EURUSD	1,0895	1,0899	O/N	0,30	0,70	1Y	3,996	4,036
EURCHF	0,9583	0,9586	T/N	1,70	2,30	2Y	3,6763	3,7038
EURGBP	0,8574	0,8577	1W	2,50	5,80	3Y	3,425	3,466
EURJPY	158,90	158,92	2W	6,00	9,00	4Y	3,28	3,3
GBPUSD	1,2706	1,2707	1M	15,00	20,00	5Y	3,185	3,205
USDJPY	145,81	145,84	3M	47,00	54,00	7Y	3,102	3,122
GOLD	1945,10	1945,62	6M	94,00	114,00	9Y	3,081	3,101
BRENT	85,84	85,87	12M	185,00	215,00	10Y	3,073	3,114

Dobro jutro! Na svjetskim valutnim tržištima **vrijednost dolara i dalje pada**. Dolarov indeks, koji pokazuje vrijednost američke u odnosu na ostalih šest najvažnijih svjetskih valuta, trenutno se kreće oko 103,20. **Tečaj EUR/USD raste i trenutno je na razini 1,0913**. Indeks ekonomske klime (ESI) u Hrvatskoj pao je u kolovozu za 2,8 bodova u odnosu na srpanj na 102,4 boda, izvijestila je Europska komisija. Navedeno odražava pesimizam u uslužnom sektoru usred sezone i pojačanu neizvjesnost. S druge strane Državni zavod za statistiku (DZS) objavio je u srijedu izvješće o maloprodaji, a prema kalendarski prilagođenim podacima, potrošnja je u srpnju porasla 0,4 posto u odnosu na prethodni mjesec, dok je u odnosu na srpanj prošle godine ojačala 2,9 posto. Cijene nafte i dalje su u porastu zbog straha od poremećaja u Američkom gospodarstvu zbog uragana Idajle. Cijena barela na američkom tržištu kreće oko 81,67 dolara, dok na londonskom iznosi 85,85 dolara. Cijena zlata je stabilna i kreće oko 1.940 dolara po unci. Ključni dionički indeksi Zagrebačke burze u srijedu su zaključili padom. CROBEX je oslabio 0,14 posto, CROBEX10 0,43 posto, a CROBEXprime je u minusu 0,59 posto. Sveukupni promet na Zagrebačkoj burzi jučer je iznosio 887,35 tisuća eura. Najveći promet ostvaren je dionicom Valamar Riviere (252,2 tisuće eura), a cijena joj je porasla na 4,33 eura. Europski dionički indeksi su zaključili u crvenom. Europe STOXX 600 indeks je pao 0,15 posto, dok je njemački DAX u minusu 0,24 posto.



Kamo za vikend: Nin - najstariji hrvatski kraljevski grad, udaljen od županijskog središta Zadra svega 15 kilometara. Središte staroga grada zapravo je otok promjera 500 metara, a s kopnom je povezan dvama kamenim mostovima. Osim što je otok, Nin je omeđen i gradskim zidinama, dugim pješčanim plažama i lagunom, a u samoj gradskoj blizini nalazišta su ljekovitog blata. Nin je poznat po dvama prvorazrednim znamenitostima - krstionici kneza Višeslava i crkvi sv. Križa, najmanjoj katedrali na svijetu.

Pregled novčanog tržišta

Info tržišne kamate					
EUR	O/N	1W	1M	3M	6M
Bid	3,50	3,50	3,50	3,75	3,75
Ask	4,00	4,00	4,00	4,25	4,25
USD	O/N	1W	1M	3M	6M
Bid	5,00	5,00	5,00	5,25	5,25
Ask	5,50	5,50	5,50	5,75	6,00

Vrijednost udjela fondova	29.08.2023
Fond	
Eurizon HR Start fond	18,7613 EUR
Eurizon HR D-Start fond	141,5509 USD
Eurizon HR Euro Short Term Bond fond	98,6127 EUR
Eurizon HR Bond fond	124,6508 EUR
Eurizon HR Conservative 10 fond	110,0722 EUR
Eurizon HR International Multi Asset fond	93,7973 EUR
Eurizon HR Flexible 30 fond	103,8132 EUR
Eurizon HR Moderate 30 fond	92,4305 EUR
Eurizon HR Dollar Progressive fond	96,2995 USD
Eurizon HR Global fond	18,2558 EUR
Eurizon HR Equity fond	16,8179 EUR
Eurizon HR Equity World fond	101,2732 EUR
Eurizon HR Active Defensive fond	97,7468 EUR
Eurizon HR Target 2027	98,0550 EUR
Eurizon HR Active Defensive 2 fond	95,8831 EUR
Eurizon HR Target 2027 II fond	100,5620 EUR
Eurizon HR Target 2027 III fond	102,8005 EUR
Eurizon HR Dollar Bond fond 3	102,3210 USD
Eurizon HR Target 2025 fond	99,6382 EUR
Eurizon HR Target 2025 II fond	100,6890 EUR
Eurizon HR Target 2025 III fond	100,5032 EUR
Eurizon HR Target 2025 IV fond	100,1275 EUR
Eurizon HR Target 2026 fond	100,0696 EUR

Trezorski zapisi (Rezultati posljednje aukcije Min. Financija RH)					
Ročnost	Valuta	Prinos	Izdano (Mio)	Dat. Izdanja	Dat. Dospjeća
364	EUR	3,50	811	04.05.2023	02.05.2024
182	EUR	3,20	13	17.08.2023	15.02.2024

	EUR BID	USD BID	CHF BID
1 Y	3,9970	5,8540	1,9210
2 Y	3,6800	5,0426	1,8860
3 Y	3,4220	4,6560	1,8515
4 Y	3,2790	4,4392	1,8255
5 Y	3,1780	4,3180	1,8090
6 Y	3,1390	4,2283	1,7750
7 Y	3,0960	4,1782	1,8085
8 Y	3,0890	4,1367	1,8160
9 Y	3,0870	4,1160	1,8235
10 Y	3,0900	4,1030	1,8310



Pregled tržišta obveznica

Obveznice Republike Hrvatske						
Naziv	Kupon	Dospijeće	Cijena		Prinos	
			Bid	Ask	Bid	Ask
<i>Euro - domaća izdanja (bivši VK)</i>						
RHMF-O-247E	5,750%	10.07.2024	101,50	102,00	3,93	3,33
RHMF-O-267E	2,125%	15.01.2026	95,59	96,09	3,77	3,57
RHMF-O-275E	0,750%	05.05.2027	89,77	90,77	3,76	3,45
RHMF-O-302E	1,250%	04.02.2030	86,01	87,01	3,72	3,55
RHMF-O-322E	3,375%	15.07.2032	95,64	96,64	3,96	3,83
RHMF-O-403E	1,250%	03.03.2040	65,14	66,14	4,20	4,09

Kotacije europskih državnih obveznica dospjeća 10 godina		
Izdavatelj	Cijena	Prinos
Njemačka	100,72	2,52
Francuska	99,71	3,03
Austrija	98,16	3,13
Italija	101,89	4,16
Španjolska	100,20	3,53
Portugal	88,06	3,22
Češka	81,59	4,31
Grčka	103,30	3,84
Slovenija	90,85	3,51

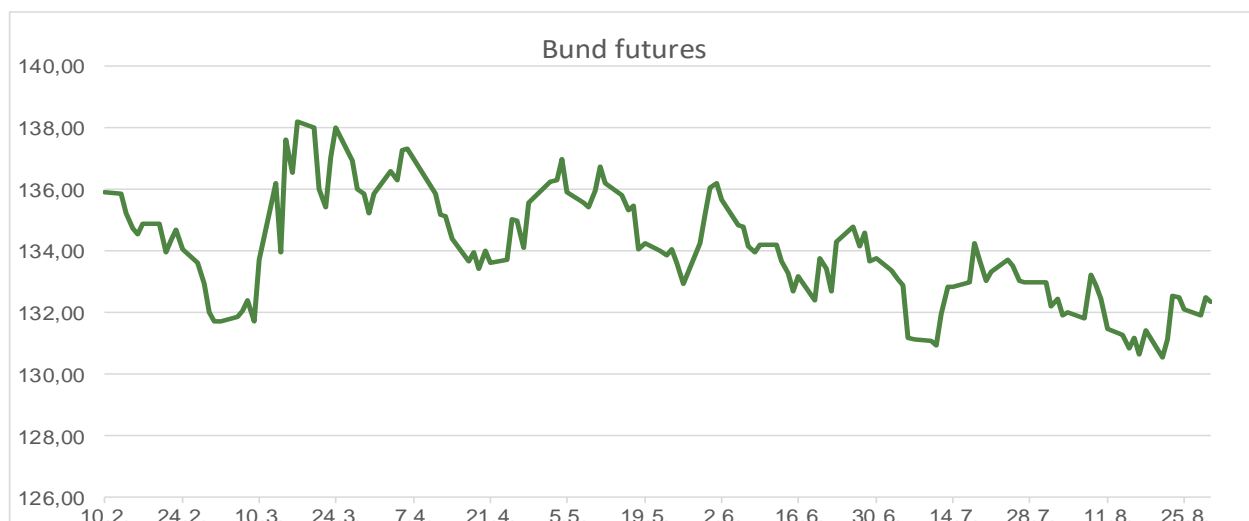
EUR - domaća izdanja

RHMF-O-23BA	1,750%	27.11.2023	99,38	99,78	4,46	2,69
RHMF-O-24BA	0,250%	27.11.2024	95,57	96,27	3,98	3,38
RHMF-O-253A	0,250%	03.03.2025	94,50	95,30	4,07	3,50
RHMF-O-253B	3,650%	08.03.2025	99,61	100,11	3,91	3,56
RHMF-O-257A	4,500%	09.07.2025	101,09	101,89	3,88	3,42
RHMF-O-26CA	4,250%	14.12.2026	101,54	102,34	3,74	3,48
RHMF-O-282A	2,875%	07.02.2028	96,56	97,46	3,73	3,50
RHMF-O-287A	0,500%	05.07.2028	85,72	86,22	3,76	3,63
RHMF-O-297A	2,375%	09.07.2029	92,93	93,83	3,73	3,55
RHMF-O-327A	3,250%	07.07.2032	94,83	95,83	3,95	3,81
RHMF-O-34BA	1,000%	27.11.2034	72,46	73,46	4,08	3,95

Eurobonds Rep. Hrvatske						
Naziv	Kupon	Dospijeće	Cijena		Prinos	
			Bid	Ask	Bid	Ask
<i>Republika Hrvatska</i>						
CROATIA USD 2024	6,000%	26.01.2024	99,84	100,34	6,38	5,08
CROATIA EUR 2025	3,000%	11.03.2025	98,59	99,09	3,97	3,62
CROATIA EUR 2027	3,000%	20.03.2027	97,89	98,39	3,64	3,49
CROATIA EUR 2028	2,700%	15.06.2028	96,00	96,50	3,62	3,51
CROATIA EUR 2029	1,125%	19.06.2029	86,60	87,10	3,74	3,63
CROATIA EUR 2030	2,750%	27.01.2030	95,14	95,64	3,61	3,52
CROATIA EUR 2031	1,500%	17.06.2031	84,31	84,91	3,85	3,75
CROATIA EUR 2032	2,875%	22.04.2032	92,85	93,35	3,86	3,79
CROATIA EUR 2033	1,125%	04.03.2033	78,38	78,98	3,87	3,78
CROATIA EUR 2035	4,000%	14.06.2035	99,41	100,01	4,06	4,00
CROATIA EUR 2041	1,750%	04.03.2041	70,17	70,67	4,17	4,12

CDS Pregled			
Izdavatelj	1 god	3 god	5 god
Hrvatska	20	59	87
Italija	18	48	86
Spain	14	29	46

Hrvatske korporativne obveznice						
ZG. HOLDING 2028	4,900%	11.07.2028	100,00	100,50	4,90	4,78



Pregled dioničkog tržišta

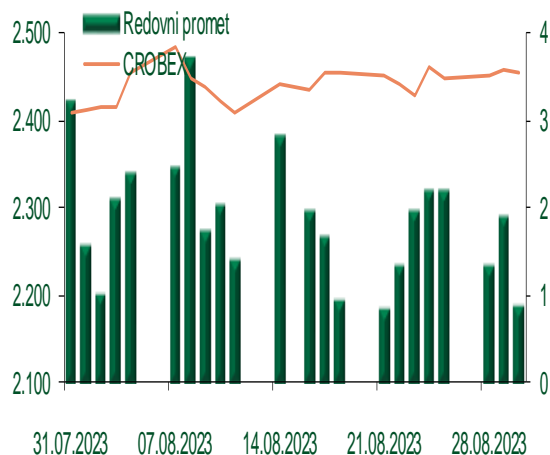
Dnevni pregled trgovanja na ZSE

Podaci za 30.08.2023.

Promet na burzi	887.345,51
Redovni promet	887.345,51
Dionice	631.087,74
Obveznice	138.970,00
Komercijalni zapisi	0,00
Strukturirani proizvodi	0,00
ETF	117.287,77
Blok promet	0,00
OTC promet	5.803.361,20

Vrijednost CROBEX indeksa	2.454,90
Dnevna promjena CROBEX indeksa	-0,14
Promjena CROBEX indeksa u tekućoj godini	23,99
Vrijednost CROBEX10 indeksa	1.484,00
Dnevna promjena CROBEX10 indeksa	-0,43
Promjena CROBEX10 indeksa u tekućoj godini	28,36

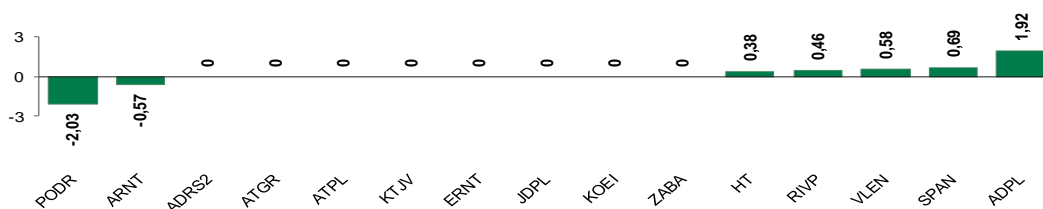
Kretanje vrijednosti CROBEX-a i redovnog prometa



Top 5 najlikvidnijih dionica na Zagrebačkoj burzi

Oznaka	Naziv društva	Zadnja cijena (EUR) na 30.08.2023.	% Promjene cijene	% Promjene u tekućoj godini	Promet ('000 EUR)	Tržišna kapitalizacija (mil. EUR)
RIVP	Valamar Riviera d.d.	4,33	0,46	6,91	252,23	545,70
PODR	PODRAVKA d.d.	145,00	-2,03	72,21	99,55	1.032,40
7BET	INTERCAPITAL ASSET MNG doo	10,91	0,74	9,54	81,72	0,55
HT	HT d.d.	26,30	0,38	11,44	42,78	2.136,07
KOEI	KONCAR d.d.	180,00	0,00	56,52	37,58	462,98

Dnevna % promjena sastavnica CROBEX-a



Pregled stanja na burzama u regiji

Indeks	Vrijednost indeksa na 30.08.2023.	Dnevna promjena indeksa	Promjena indeksa u tekućoj godini
BELEX15	886,25	-0,85%	7,48%
BELEXline	1.816,99	-0,40%	4,43%
SBI TOP	1.159,28	-0,08%	10,82%
SASX-10	1.009,03	0,09%	-4,63%
BIRS	710,96	0,00%	-15,45%
MONEX 20	15.131,54	-0,36%	7,00%
MBI-10	5.723,26	0,48%	1,25%

Izvor: službene stranice burzi regije

Pregled stanja na burzama u svijetu

Indeks	Vrijednost indeksa na 30.08.2023.	Dnevna promjena indeksa	Promjena indeksa u tekućoj godini
FTSE 100	7.473,67	0,12%	0,29%
DAX 30	15.891,93	-0,24%	14,14%
CAC 40	7.364,40	-0,12%	13,76%
DJIA	34.890,24	0,11%	5,26%
NASDAQ	14.019,31	0,54%	33,94%
S&P 500	4.514,87	0,38%	17,59%
NIKKEI 225	32.619,34	0,88%	25,00%

Izvor: Bloomberg

Kontakti

Riznica i ALM

Prodaja rizničnih proizvoda
treasurysales@pbz.hr

01 4891 301

Riznica
treasury@pbz.hr

- Likvidnost 01 4891 303
- Trgovanje devizama 01 4891 302
- Trgovanje vrijednosnim papirima 01 4891 304
- Trgovanje efektivom 01 4891 305

Proizvodi korporativnog bankarstva

Brokerski poslovi
brokeri@pbz.hr

01 4891 331

Pravne napomene:

Ovu publikaciju izdaje PRIVREDNA BANKA ZAGREB-DIONIČKO DRUŠTVO, Zagreb, Radnička cesta 50 (dalje: PBZ) i namijenjena je klijentima Grupe PBZ. Ova publikacija je načinjena samo sa svrhom informiranja i ne može se niti na koji način smatrati ponudom ili pozivom na kupnju imovine ili prava koje se u njoj spominju. Informativni karakter ove publikacije znači da ona ne može služiti kao zamjena za vlastitu prosudbu i procjenu bilo kojeg čitatelja ili primatelja ove publikacije. Informacije, mišljenja, zaključci, prognoze i projekcije koje se ovdje iznose zasnivaju se na javno dostupnim podacima u čiju se točnost PBZ pouzdaje, ali istu ne može jamčiti. U skladu s navedenim, svi stavovi, mišljenja, zaključci, prognoze i projekcije izneseni u ovoj publikaciji podložni su promjenama podataka kako ih objavljuju korišteni izvori. PBZ dozvoljava daljnje korištenje podataka iz ove publikacije, uz obavezno navođenje ove publikacije kao izvora. Svaka imovina koja se spominje u ovoj publikaciji i čije se kretanje komentira može, s vremena na vrijeme, biti predmet trgovanja, odnosno zauzimanja pozicije od strane PBZ-a.

Zaštita osobnih podataka:

Privredna banka Zagreb d.d., Radnička cesta 50, Zagreb, OIB 02535697732, upisana u sudski registar Trgovačkog suda u Zagrebu, pod matičnim brojem subjekta upisa (MBS) 080002817 (dalje: Banka), kao voditelj obrade osobnih podataka, posluje u skladu s načelima Uredbe (EU) 2016/679 EUROPSKOG PARLAMENTA I VIJEĆA od 27. travnja 2016. o zaštiti pojedinaca u vezi s obradom osobnih podataka i o slobodnom kretanju takvih podataka te o stavljanju izvan snage Direktive 95/46/EZ (Opća uredba o zaštiti podataka). Podaci za kontakt službenika za zaštitu podataka: sluzbenik.za.zastitu.osobnih.podataka@pbz.hr

Pri prikupljanju osobnih podataka klijenata, bilo da su prikupljeni od klijenta u trenutku njihovog prikupljanja bilo da su prikupljeni iz nekog drugog izvora, Banka pruža informacije u skladu s člancima 13. i 14. Opće uredbe o zaštiti podataka, kao što su primjerice informacije o Banci kao voditelju obrade, svrhama i pravnom temelju obrade osobnih podataka, kategorijama podataka koji se prikupljaju, razdoblju čuvanja podataka, primateljima podataka, izvoru podatka kao i o pravima u vezi zaštite osobnih podataka (primjerice, pravo na pristup podacima, pravo na brisanje, prigovor i dr.).

Osobne podatke klijenta kao i osobne podatke drugih fizičkih osoba (npr. zakonskih zastupnika, ovlaštenih potpisnika, kontakt osoba i sl.) danih u svrhu slanja ovog izvještaja Banka obrađuje i koristi zakonito, pošteno i transparentno, štiteći pri tome sigurnost osobnih podataka od neovlaštene ili nezakonite obrade, primjenjujući najviše tehničke, sigurnosne i organizacijske mjere zaštite. Detaljnije obavijesti o zaštiti privatnosti klijenta dostupne su u dokumentu "Informacija o obradi osobnih podataka fizičkih osoba u poslovanju s poslovnim subjektima" na www.pbz.hr te u poslovnim prostorijama Banke.