

Dnevni izvještaj financijskih tržišta

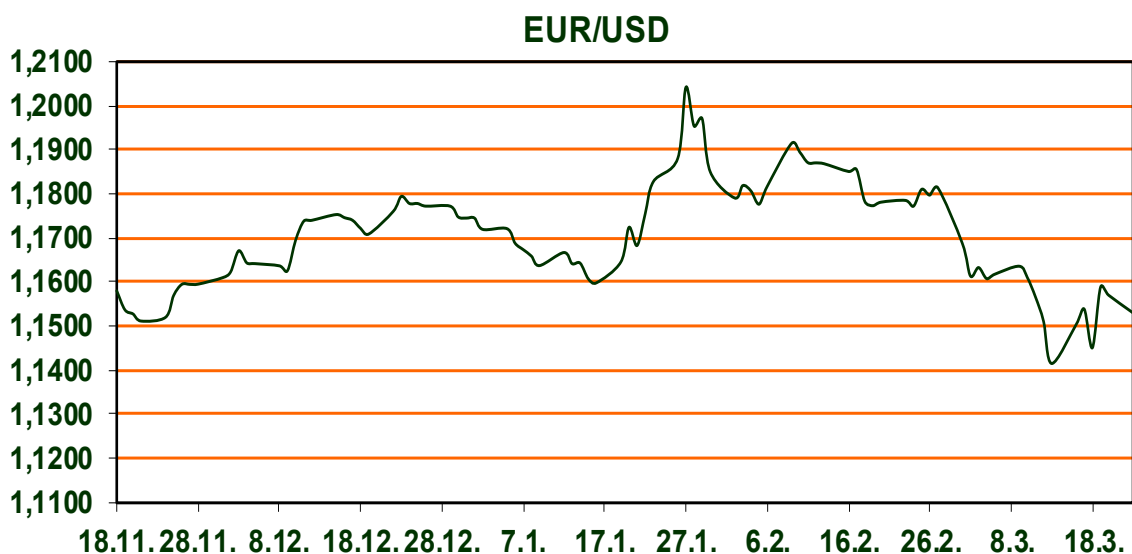
23. ožujka 2026.

- **Danas u EU objava pokazatelja povjerenja potrošača**
- **Rast napetosti na Bliskom istoku**
- **Cijene nafte i dalje visoke**
- **Nastavak pada svjetskih dioničkih indeksa, CROBEX u porastu**

Pregled deviznog tržišta

	Spot rates		Forward points EUR/USD			Interest rate swap EUR		
	BID	ASK		BID	ASK		BID	ASK
EURUSD	1,1534	1,1535	O/N	0,40	0,44	1Y	2,794	2,815
EURCHF	0,9110	0,9115	T/N	1,24	1,26	2Y	2,922	2,943
EURGBP	0,8660	0,8663	1W	2,92	2,98	3Y	2,906	2,946
EURJPY	183,82	183,83	2W	5,87	5,94	4Y	2,92	2,94
GBPUSD	1,3315	1,3319	1M	12,81	12,91	5Y	2,927	2,957
USDJPY	159,34	159,39	3M	40,80	41,00	7Y	2,98	2,993
GOLD	4252,20	4253,40	6M	86,95	87,55	9Y	3,044	3,057
BRENT	114,02	114,04	12M	192,53	193,67	10Y	3,074	3,087

U euro području se danas objavljuje brzi pokazatelj povjerenja potrošača za užujak, koji će dati prvi uvid u to kako su kućanstva reagirala na rat u Iranu i rast cijena energije. Očekuje se pogoršanje sentimenta jer rast troškova života pritišće raspoloživi dohodak i sklonost potrošnji. U Japanu će tijekom noći biti objavljeni podaci o inflaciji za veljaču. Nakon što su subvencije za gorivo i smirivanje cijena hrane snizili inflaciju, temeljni CPI bez svježe hrane dosegao je 2,0% u siječnju, prvi put u dvije godine. Ipak, slabljenje jena i rast cijena energije povećavaju troškove uvoza i smanjuju kupovnu moć, što otvara prostor za moguće povećanje kamatnih stopa od strane Bank of Japan već u travnju. Ovoga tjedna ključni događaji uključuju sutrašnje PMI pokazatelje za euro područje, Ujedinjeno Kraljevstvo i SAD, kao i sastanak Norges Bank u četvrtak, gdje se očekuje zadržavanje stope na 4%. U srijedu će biti objavljeni zapisnici Riksbank, a geopolitička zbivanja na Bliskom istoku i dalje dominiraju tržištem. Napetosti rastu kako operacija "Epic Fury" ulazi u četvrti tjedan, uz nove zračne napade na Teheran. Donald Trump zaprijetio je uništenjem iranske energetske infrastrukture, dok Iran najavljuje odmazdu. Cijene nafte ostaju visoke, s Brentom iznad 110 dolara po barelu. Cijena zlata i dalje pada te je jutros dotakla razinu od 4.100 dolara za uncu. Na financijskim tržištima prevladava "risk-off" raspoloženje. Azijske burze bilježe oštre padove, dok američki dolar jača kao sigurno utočište. Istodobno, European Central Bank i Federal Reserve signaliziraju oprez zbog inflacijskih rizika povezanih s energijom. Energetska tržišta ostat će ključni pokretač kretanja valuta i obveznica u narednim danima.



TEHNOLOGIJA

Na konferenciji NVIDIA GTC 2024, NVIDIA je predstavila novu generaciju AI tehnologije, uključujući DLSS 5 i napredne AI platforme za podatkovne centre. Fokus se jasno pomiče prema tzv. "agentic AI" i industrijskim primjenama, što potvrđuje da AI postaje temelj infrastrukture, a ne samo alat.

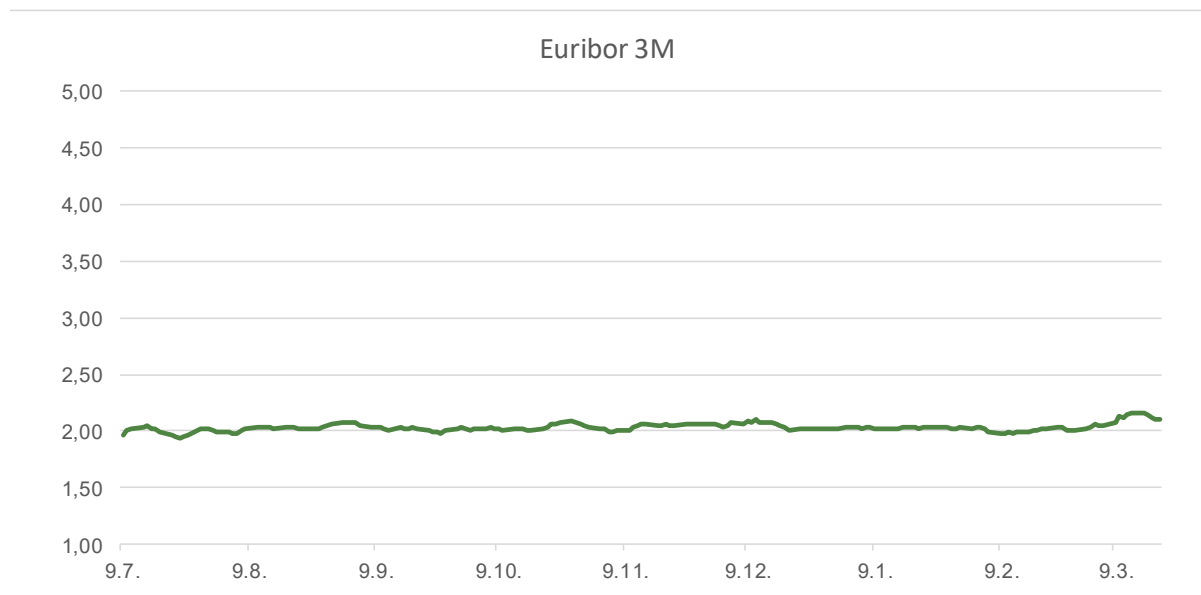
Pregled novčanog tržišta

Info tržišne kamate					
EUR	O/N	1W	1M	3M	6M
Bid	1,75	1,75	1,75	1,75	1,75
Ask	2,25	2,25	2,25	2,25	2,25
USD	O/N	1W	1M	3M	6M
Bid	3,80	3,80	3,80	3,80	3,75
Ask	4,30	4,30	4,30	4,30	4,25

Fond	Vrijednost udjela fondova	19.03.2026
Eurizon HR Cash klasa A	105,4648	EUR
Eurizon HR Cash klasa B	105,5812	EUR
Eurizon HR Cash klasa C	105,6934	EUR
Eurizon HR Start fond	20,0974	EUR
Eurizon HR D-Start fond	156,2558	USD
Eurizon HR Euro Short Term Bond fond	106,7492	EUR
Eurizon HR Bond fond	133,2484	EUR
Eurizon HR Conservative 10 fond	119,4384	EUR
Eurizon HR International Multi Asset fond	106,3688	EUR
Eurizon HR Flexible 30 fond	113,4116	EUR
Eurizon HR Moderate 30 fond	101,7629	EUR
Eurizon HR Dollar Progressive fond	114,2070	USD
Eurizon HR Global fond	22,0112	EUR
Eurizon HR Equity fond	27,9957	EUR
Eurizon HR Equity World fond	133,9979	EUR
Eurizon HR Active Defensive fond	117,2316	EUR
Eurizon HR Target 2027	107,1533	EUR
Eurizon HR Active Defensive 2 fond	111,0402	EUR
Eurizon HR Target 2027 II fond	110,1066	EUR
Eurizon HR Target 2027 III fond	112,2599	EUR
Eurizon HR Target 2026 II	105,7369	EUR
Eurizon HR Dollar Bond fond 4	100,5181	USD
Eurizon HR Euro Progressive fond	99,8991	EUR

Trezorski zapisi (Rezultati posljednje aukcije Min. Financija RH)					
Ročnost	Valuta	Prinos	Izdano (Mio)	Dat. Izdanja	Dat. Dospjeća
364	EUR	2,30	829	27.02.2025	26.02.2026
91	EUR	2,05	1170	17.06.2025	18.09.2025

Kamatni sw apovi	EUR BID	USD BID	CHF BID
1 Y	2,7950	4,1569	0,2955
2 Y	2,9220	4,0913	0,4062
3 Y	2,9200	4,0170	0,4267
4 Y	2,9260	3,9983	0,4450
5 Y	2,9330	4,0190	0,4937
6 Y	2,9570	4,0610	0,5337
7 Y	2,9820	4,1053	0,5648
8 Y	3,0140	4,1403	0,6177
9 Y	3,0420	4,1703	0,6608
10 Y	3,0760	4,2047	0,6995



Pregled tržišta obveznica

Obveznice Republike Hrvatske						
Naziv	Kupon	Dospijeće	Cijena		Prinos	
			Bid	Ask	Bid	Ask

Euro - domaća izdanja (bivši VK)

RHMF-O-267E	2,125%	15.07.2026	99,79	100,09	2,80	1,83
RHMF-O-275E	0,750%	05.05.2027	97,71	98,11	2,85	2,48
RHMF-O-302E	1,250%	04.02.2030	93,66	94,26	3,00	2,84
RHMF-O-327E	3,375%	15.07.2032	101,12	101,82	3,18	3,05
RHMF-O-403E	1,250%	03.03.2040	71,79	72,79	3,89	3,78

Kotacije europskih državnih obveznica dospjeća 10 godina		
Izdavatelj	Cijena	Prinos

Njemačka	98,76	3,05
Francuska	97,71	3,79
Austrija	98,42	3,39
Italija	95,78	4,01
Španjolska	97,52	3,60
Portugal	97,53	3,54
Češka	94,73	4,84
Grčka	94,90	3,99
Slovenija	97,34	3,60

EUR - domaća izdanja

RHMF-O-26CA	4,250%	14.12.2026	101,08	101,88	2,73	2,30
RHMF-O-273N	2,650%	10.03.2027	99,83	100,33	2,83	1,62
RHMF-O-277N	3,300%	12.07.2027	100,52	101,02	2,88	2,49
RHMF-O-282A	2,875%	07.02.2028	99,83	100,73	2,97	2,47
RHMF-O-287A	0,500%	05.07.2028	94,74	95,24	2,90	2,67
RHMF-O-297A	2,375%	09.07.2029	98,19	99,09	2,95	2,66
RHMF-O-303A	3,000%	10.03.2030	99,99	100,49	3,00	2,87
RHMF-O-327A	3,250%	07.07.2032	100,63	101,63	3,14	2,96
RHMF-O-33BA	3,750%	24.11.2033	103,14	103,74	3,28	3,19
RHMF-O-347A	3,500%	12.07.2034	100,84	101,84	3,38	3,25
RHMF-O-34BA	1,000%	27.11.2034	82,22	83,22	3,38	3,23

Eurobonds Rep. Hrvatske						
Naziv	Kupon	Dospijeće	Cijena		Prinos	
			Bid	Ask	Bid	Ask

Republika Hrvatska

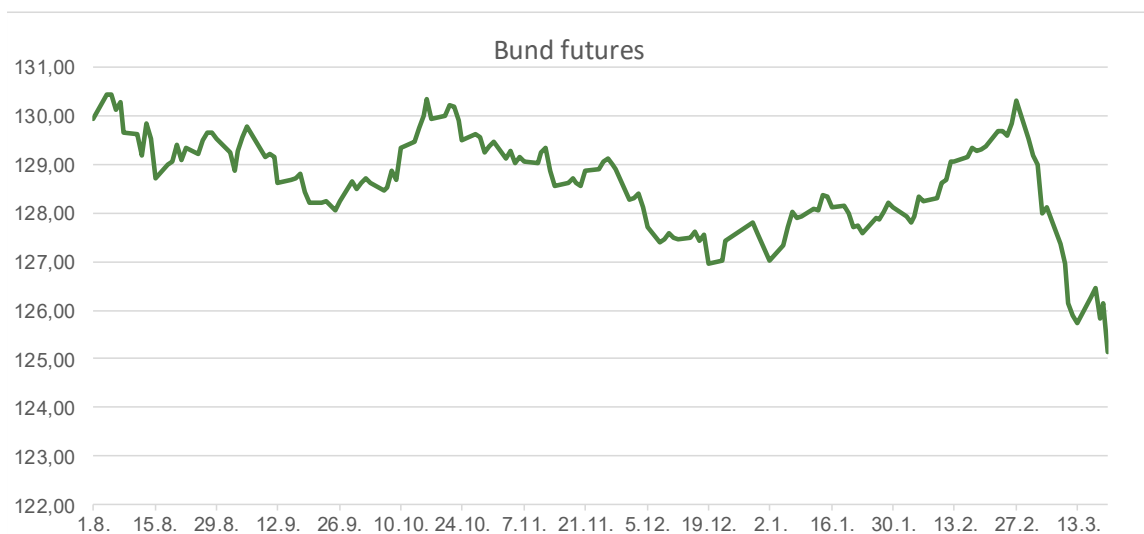
CROATIA EUR 2027	3,000%	20.03.2027	100,01	100,51	2,99	2,47
CROATIA EUR 2028	2,700%	15.06.2028	99,44	99,94	2,96	2,72
CROATIA EUR 2029	1,125%	19.06.2029	94,08	94,58	3,07	2,90
CROATIA EUR 2030	2,750%	27.01.2030	98,87	99,37	3,07	2,93
CROATIA EUR 2031	1,500%	17.06.2031	91,74	92,34	3,23	3,10
CROATIA EUR 2032	2,875%	22.04.2032	97,71	98,31	3,29	3,18
CROATIA EUR 2033	1,125%	04.03.2033	86,15	86,75	3,38	3,27
CROATIA EUR 2034	3,375%	12.03.2034	99,28	99,88	3,48	3,39
CROATIA EUR 2035	4,000%	14.06.2035	103,45	104,05	3,56	3,48
CROATIA EUR 2037	3,250%	11.02.2037	95,38	95,98	3,77	3,70
CROATIA EUR 2041	1,750%	04.03.2041	74,84	75,44	4,00	3,94

Hrvatske korporativne obveznice						
---------------------------------	--	--	--	--	--	--

ZG. HOLDING 2028	4,900%	11.07.2028	103,35	104,35	3,37	2,93
------------------	--------	------------	--------	--------	------	------

CDS Pregled			
Izdavatelj	1 god	3 god	5 god

Hrvatska	20	34	59
Njemačka	6	20	10
Spain	6	12	21



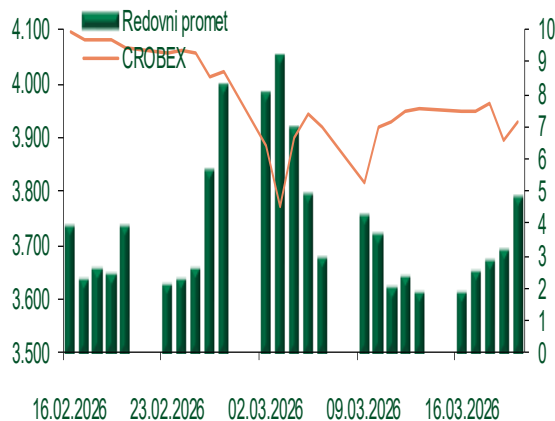
Pregled dioničkog tržišta

Dnevni pregled trgovanja na ZSE

Podaci za 20.03.2026.

Promet na burzi	7.929.524,64
Redovni promet	4.793.594,64
Dionice	4.642.548,21
Obveznice	33.350,48
Komercijalni zapisi	0,00
Strukturirani proizvodi	0,00
ETF	117.695,95
Blok promet	3.135.930,00
OTC promet	0,00
Vrijednost CROBEX indeksa	3.926,71
Dnevna promjena CROBEX indeksa	0,77
Promjena CROBEX indeksa u tekućoj godini	1,80
Vrijednost CROBEX10 indeksa	2.510,75
Dnevna promjena CROBEX10 indeksa	0,94
Promjena CROBEX10 indeksa u tekućoj godini	2,00

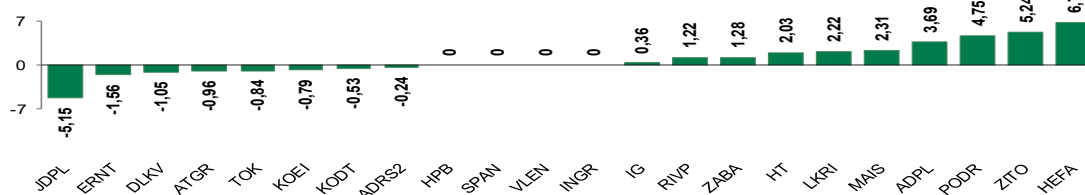
Kretanje vrijednosti CROBEX-a i redovnog prometa



Top 5 najlikvidnijih dionica na Zagrebačkoj burzi

Oznaka	Naziv društva	Zadnja cijena (EUR) na 20.03.2026.	% Promjene cijene	% Promjene u tekućoj godini	Promet ('000 EUR)	Tržišna kapitalizacija (mil. EUR)
IG	ING-GRAD d.d.	56,40	0,36	16,29	631,58	225,04
KOEI	KONCAR d.d.	752,00	-0,79	302,14	614,58	1.934,23
ZITO	ZITO d.d.	20,10	5,24	-6,51	605,66	514,71
ERNT	ERICSSON NIKOLA TESLA d.d.	189,00	-1,56	-5,03	442,06	251,68
ADPL	AD PLASTIK d.d.	25,30	3,69	84,67	325,70	106,25

Dnevna % promjena sastavnica CROBEX-a



Pregled stanja na burzama u regiji

Indeks	Vrijednost indeksa na 20.03.2026.	Dnevna promjena indeksa	Promjena indeksa u tekućoj godini
BELEX15	1.233,42	0,05%	-3,28%
BELEXline	2.786,13	0,05%	-2,23%
SBI TOP	2.786,21	2,41%	11,21%
SASX-10	1.581,64	0,04%	4,21%
BIRS	858,09	0,00%	-1,58%
MONEX 20	18.265,51	0,00%	-2,61%
MBI-10	9.956,07	0,02%	-0,98%

Izvor: službene stranice burzi regije

Pregled stanja na burzama u svijetu

Indeks	Vrijednost indeksa na 20.03.2026.	Dnevna promjena indeksa	Promjena indeksa u tekućoj godini
FTSE 100	9.918,33	1,44%	-0,13%
DAX 30	22.380,19	2,01%	-8,62%
CAC 40	7.665,62	1,82%	-5,94%
DJIA	45.577,47	0,96%	-5,17%
NASDAQ	21.647,61	2,01%	-6,86%
S&P 500	6.506,48	1,51%	-4,95%
NIKKEI 225	51.515,49	3,48%	2,34%

Izvor: Bloomberg

Kontakti

Riznica i ALM

Prodaja rizničnih proizvoda
treasurysales@pbz.hr

01 4891 301

Riznica
treasury@pbz.hr

- Likvidnost 01 4891 303
- Trgovanje devizama 01 4891 302
- Trgovanje vrijednosnim papirima 01 4891 304
- Trgovanje efektivom 01 4891 305

Proizvodi korporativnog bankarstva

Brokerski poslovi
brokeri@pbz.hr

01 4891 331

Pravne napomene:

Ovu publikaciju izdaje PRIVREDNA BANKA ZAGREB-DIONIČKO DRUŠTVO, Zagreb, Radnička cesta 50 (dalje: PBZ) i namijenjena je klijentima Grupe PBZ. Ova publikacija je načinjena samo sa svrhom informiranja i ne može se niti na koji način smatrati ponudom ili pozivom na kupnju imovine ili prava koje se u njoj spominju. Informativni karakter ove publikacije znači da ona ne može služiti kao zamjena za vlastitu prosudbu i procjenu bilo kojeg čitatelja ili primatelja ove publikacije. Informacije, mišljenja, zaključci, prognoze i projekcije koje se ovdje iznose zasnivaju se na javno dostupnim podacima u čiju se točnost PBZ pouzdaje, ali istu ne može jamčiti. U skladu s navedenim, svi stavovi, mišljenja, zaključci, prognoze i projekcije izneseni u ovoj publikaciji podložni su promjenama podataka kako ih objavljuju korišteni izvori. PBZ dozvoljava daljnje korištenje podataka iz ove publikacije, uz obavezno navođenje ove publikacije kao izvora. Svaka imovina koja se spominje u ovoj publikaciji i čije se kretanje komentira može, s vremena na vrijeme, biti predmet trgovanja, odnosno zauzimanja pozicije od strane PBZ-a.

Zaštita osobnih podataka:

Privredna banka Zagreb d.d., Radnička cesta 50, Zagreb, OIB 02535697732, upisana u sudski registar Trgovačkog suda u Zagrebu, pod matičnim brojem subjekta upisa (MBS) 080002817 (dalje: Banka), kao voditelj obrade osobnih podataka, posluje u skladu s načelima Uredbe (EU) 2016/679 EUROPSKOG PARLAMENTA I VIJEĆA od 27. travnja 2016. o zaštiti pojedinaca u vezi s obradom osobnih podataka i o slobodnom kretanju takvih podataka te o stavljanju izvan snage Direktive 95/46/EZ (Opća uredba o zaštiti podataka). Podaci za kontakt službenika za zaštitu podataka: sluzbenik.za.zastitu.osobnih.podataka@pbz.hr

Pri prikupljanju osobnih podataka klijenata, bilo da su prikupljeni od klijenta u trenutku njihovog prikupljanja bilo da su prikupljeni iz nekog drugog izvora, Banka pruža informacije u skladu s člancima 13. i 14. Opće uredbe o zaštiti podataka, kao što su primjerice informacije o Banci kao voditelju obrade, svrhama i pravnom temelju obrade osobnih podataka, kategorijama podataka koji se prikupljaju, razdoblju čuvanja podataka, primateljima podataka, izvoru podatka kao i o pravima u vezi zaštite osobnih podataka (primjerice, pravo na pristup podacima, pravo na brisanje, prigovor i dr.).

Osobne podatke klijenta kao i osobne podatke drugih fizičkih osoba (npr. zakonskih zastupnika, ovlaštenih potpisnika, kontakt osoba i sl.) danih u svrhu slanja ovog izvještaja Banka obrađuje i koristi zakonito, pošteno i transparentno, štiteći pri tome sigurnost osobnih podataka od neovlaštene ili nezakonite obrade, primjenjujući najviše tehničke, sigurnosne i organizacijske mjere zaštite. Detaljnije obavijesti o zaštiti privatnosti klijenta dostupne su u dokumentu "Informacija o obradi osobnih podataka fizičkih osoba u poslovanju s poslovnim subjektima" na www.pbz.hr te u poslovnim prostorijama Banke.