

Dnevni izvještaj financijskih tržišta

14. veljača 2024.

- **EURUSD pao**
- **Rast potrošačkih cijena u SAD-u**
- **Cijena nafte u blagom padu**
- **Nastavljen rast CROBEX-a, oštar pad američkih dioničkih indeksa**

Pregled deviznog tržišta

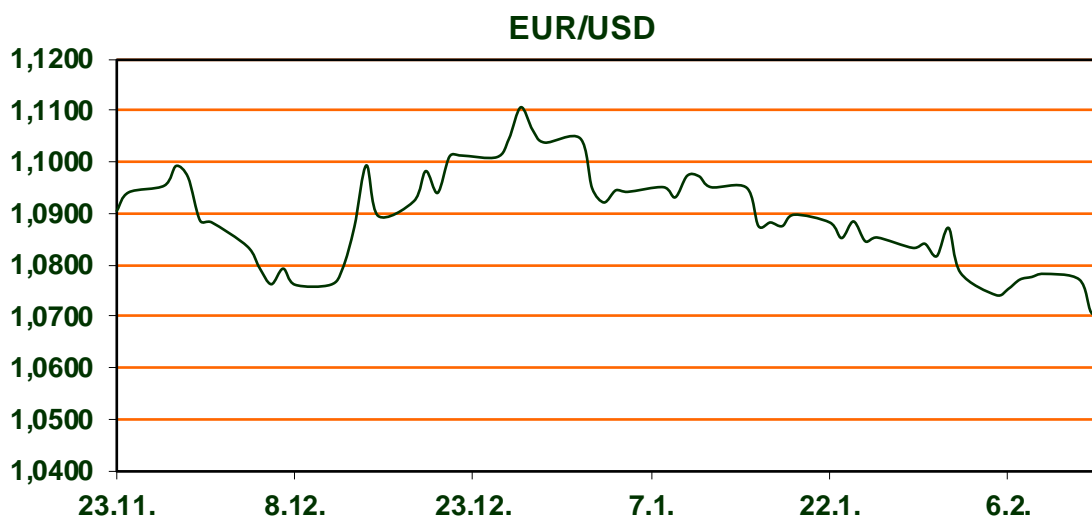
	Spot rates		Forward points EUR/USD			Interest rate swap EUR		
	BID	ASK		BID	ASK		BID	ASK
EURUSD	1,0702	1,0706	O/N	0,30	0,70	1Y	3,615	3,655
EURCHF	0,9501	0,9506	T/N	0,30	0,70	2Y	3,123	3,129
EURGBP	0,8526	0,8530	1W	2,50	3,50	3Y	2,879	2,919
EURJPY	161,13	161,14	2W	5,50	6,50	4Y	2,798	2,802
GBPUSD	1,2548	1,2555	1M	13,00	14,00	5Y	2,747	2,751
USDJPY	150,52	150,55	3M	39,50	40,50	7Y	2,717	2,721
GOLD	1989,59	1990,10	6M	80,00	82,00	9Y	2,712	2,742
BRENT	82,79	82,81	12M	175,00	178,00	10Y	2,717	2,757

Na valutnim je tržištima vrijednost dolara prema košarici valuta porasla, nakon izvješća o inflaciji u SAD-u. Dolarov indeks, koji pokazuje vrijednost američke u odnosu na ostalih šest najvažnijih svjetskih valuta, kreće se jutros oko 104,95 bodova, dok je jučer u ovo doba iznosio 104,14 bodova. Američka je valuta ojačala u odnosu na europsku, pa je cijena eura skliznula na 1,0710 dolara, dok je jučer u ovo doba iznosila 1,0770 dolara.

Na Wall Streetu su u utorak cijene dionica oštro pale jer su nakon podatka o neočekivanom rastu inflacije u SAD-u splasnule nade ulagača da će američka središnja banka smanjiti kamate u svibnju. Oštar pad indeksa posljedica je podatka da su u siječnju potrošačke cijene porasle 0,3% na mjesečnoj, a 3,1% na godišnjoj razini, više nego što su analitičari očekivali. Dow Jones oslabio je 1,36%, na 38.275 bodova, dok je S&P 500 skliznuo 1,37%, na 4.953 boda, a Nasdaq indeks 1,79%, na 15.659 bodova. I na europskim su burzama cijene dionica jučer pale. Londonski FTSE indeks oslabio je 0,81%, na 7.512 bodova, dok je frankfurtski DAX skliznuo 0,92%, na 16.880 bodova, a pariški CAC 0,84%, na 7.625 bodova.

Cijene nafte su blago pale. Cijena barela na londonskom tržištu oslabila je jutros 0,13%, na 82,65 dolara, dok je na američkom tržištu barel pojeftinio 0,05%, na 77,85 dolara.

Eurostat danas objavljuje brojke o industrijskoj proizvodnji za prosinac 2023., kao i preliminarne procjene BDP-a i zaposlenost za EU i eurozoni za lanjski četvrti kvartal.



SPORT: Barakude u polufinalu SP u Dohi

Hrvatski vaterpolisti igrat će u polufinalu Svjetskog prvenstva u Dohi nakon što su u utorak u četvrtfinalu svladali reprezentaciju Srbije sa 15-13 (4-4, 5-5, 2-1, 4-3). Bila je to neizvjesna utakmica u kojoj su se tek u posljednjoj četvrtini naši vaterpolisti uspjeli odvojiti i riješiti pitanje pobjednika. Protivnik Hrvatskoj u polufinalu bit će reprezentacija Francuske, dok drugi polufinalni par čine reprezentacije Španjolske i Italije

Pregled novčanog tržišta

Info tržišne kamate

EUR	O/N	1W	1M	3M	6M
Bid	3,70	3,70	3,70	3,75	3,50
Ask	4,25	4,25	4,25	4,25	4,00
USD	O/N	1W	1M	3M	6M
Bid	5,00	5,00	5,00	5,00	5,00
Ask	5,50	5,50	5,50	5,50	5,50

Vrijednost udjela fondova

12.02.2024

Fond	
Eurizon HR Cash klasa A	100,5061 EUR
Eurizon HR Cash klasa B	100,5121 EUR
Eurizon HR Cash klasa C*	100,5141 EUR
Eurizon HR Start fond	19,1066 EUR
Eurizon HR D-Start fond	144,6144 USD
Eurizon HR Euro Short Term Bond fond	100,7727 EUR
Eurizon HR Bond fond	128,2088 EUR
Eurizon HR Conservative 10 fond	113,9253 EUR
Eurizon HR International Multi Asset fond	97,3938 EUR
Eurizon HR Flexible 30 fond	108,0189 EUR
Eurizon HR Moderate 30 fond	95,2981 EUR
Eurizon HR Dollar Progressive fond	101,2502 USD
Eurizon HR Global fond	19,4950 EUR
Eurizon HR Equity fond	18,4761 EUR
Eurizon HR Equity World fond	110,8907 EUR
Eurizon HR Active Defensive fond	101,2541 EUR
Eurizon HR Target 2027	101,0333 EUR
Eurizon HR Active Defensive 2 fond	98,8763 EUR
Eurizon HR Target 2027 II fond	103,7500 EUR
Eurizon HR Target 2027 III fond	106,0728 EUR
Eurizon HR Dollar Bond fond 3	104,6741 USD
Eurizon HR Target 2025 fond	101,4161 EUR
Eurizon HR Target 2025 II fond	102,3097 EUR
Eurizon HR Target 2025 III fond	101,8375 EUR
Eurizon HR Target 2025 IV fond	101,4958 EUR
Eurizon HR Target 2026 fond	102,2337 EUR

Trezorski zapisi (Rezultati posljednje aukcije Min. Financija RH)

Ročnost	Valuta	Prinos	Izdano (Mio)	Dat. Izdavanja	Dat. Dospjeća
364	EUR	3,65	124	23.11.2023	21.11.2024
182	EUR	3,20	13	17.08.2023	15.02.2024

	EUR BID	USD BID	CHF BID
1 Y	3,6420	5,3410	1,3460
2 Y	3,1150	4,7470	1,1645
3 Y	2,8920	4,4980	1,1210
4 Y	2,7890	4,3650	1,1225
5 Y	2,7390	4,2861	1,1335
6 Y	2,7170	4,2425	1,1615
7 Y	2,7080	4,2160	1,1890
8 Y	2,7090	4,2030	1,2180
9 Y	2,7160	4,1930	1,2465
10 Y	2,7270	4,1910	1,2755

Euribor 3M



Pregled tržišta obveznica

Obveznice Republike Hrvatske

Naziv	Kupon	Dospijeće	Cijena		Prinos	
			Bid	Ask	Bid	Ask
<i>Euro - domaća izdanja (bivši VK)</i>						
RHMF-O-247E	5,750%	10.07.2024	100,64	101,14	4,09	2,84
RHMF-O-267E	2,125%	15.01.2026	97,35	97,85	3,28	3,06
RHMF-O-275E	0,750%	05.05.2027	92,57	93,57	3,20	2,86
RHMF-O-302E	1,250%	04.02.2030	89,43	90,43	3,21	3,03
RHMF-O-322E	3,375%	15.07.2032	100,34	101,34	3,33	3,19
RHMF-O-403E	1,250%	03.03.2040	69,77	70,77	3,78	3,68

Kotacije europskih državnih obveznica dospjeća 10 godina

Izdavatelj	Cijena	Prinos
Njemačka	98,52	2,37
Francuska	105,36	2,86
Austrija	100,02	2,90
Italija	102,69	3,91
Španjolska	99,48	3,31
Portugal	92,89	3,07
Češka	86,40	3,70
Grčka	106,71	3,40
Slovenija	94,10	3,09

EUR - domaća izdanja

RHMF-O-24BA	0,250%	27.11.2024	97,03	97,73	4,17	3,23
RHMF-O-253A	0,250%	03.03.2025	96,31	97,11	3,89	3,08
RHMF-O-253B	3,650%	08.03.2025	100,06	100,56	3,59	3,10
RHMF-O-257A	4,500%	09.07.2025	101,31	102,11	3,53	2,92
RHMF-O-26CA	4,250%	14.12.2026	102,89	103,69	3,17	2,87
RHMF-O-282A	2,875%	07.02.2028	99,06	99,96	3,13	2,88
RHMF-O-287A	0,500%	05.07.2028	89,26	89,76	3,14	3,01
RHMF-O-297A	2,375%	09.07.2029	96,04	96,94	3,18	2,99
RHMF-O-327A	3,250%	07.07.2032	99,53	100,53	3,31	3,18
RHMF-O-33BA	3,750%	24.11.2033	103,49	104,35	3,33	3,23
RHMF-O-34BA	1,000%	27.11.2034	77,69	78,69	3,50	3,38

Eurobonds Rep. Hrvatske

Naziv	Kupon	Dospijeće	Cijena		Prinos	
			Bid	Ask	Bid	Ask
<i>Republika Hrvatska</i>						
CROATIA EUR 2025	3,000%	11.03.2025	99,19	99,69	3,79	3,30
CROATIA EUR 2027	3,000%	20.03.2027	99,62	100,12	3,13	2,96
CROATIA EUR 2028	2,700%	15.06.2028	99,19	99,69	2,90	2,78
CROATIA EUR 2029	1,125%	19.06.2029	90,16	90,66	3,16	3,05
CROATIA EUR 2030	2,750%	27.01.2030	97,63	98,13	3,19	3,10
CROATIA EUR 2031	1,500%	17.06.2031	88,62	89,22	3,26	3,16
CROATIA EUR 2032	2,875%	22.04.2032	96,94	97,44	3,30	3,23
CROATIA EUR 2033	1,125%	04.03.2033	82,91	83,51	3,33	3,24
CROATIA EUR 2035	4,000%	14.06.2035	104,46	105,06	3,52	3,46
CROATIA EUR 2041	1,750%	04.03.2041	75,06	75,56	3,74	3,69

Hrvatske korporativne obveznice

ZG. HOLDING 2028	4,900%	11.07.2028	101,55	102,55	4,51	4,26
------------------	--------	------------	--------	--------	------	------

CDS Pregled

Izdavatelj	1 god	3 god	5 god
Hrvatska	20	57	83
Italija	16	41	74
Spain	11	27	43

Bund futures



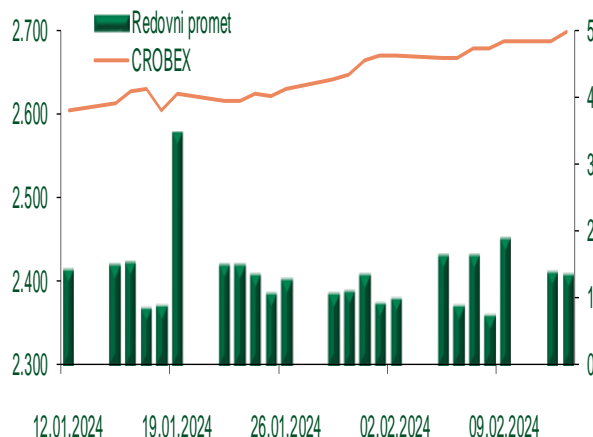
Pregled dioničkog tržišta

Dnevni pregled trgovanja na ZSE

Podaci za 13.02.2024.

Promet na burzi	1.332.753,51
Redovni promet	1.332.753,51
Dionice	1.218.148,77
Obveznice	0,00
Komercijalni zapisi	0,00
Strukturirani proizvodi	0,00
ETF	114.604,74
Blok promet	0,00
OTC promet	0,00
Vrijednost CROBEX indeksa	2.699,63
Dnevna promjena CROBEX indeksa	0,41
Promjena CROBEX indeksa u tekućoj godini	6,54
Vrijednost CROBEX10 indeksa	1.615,27
Dnevna promjena CROBEX10 indeksa	0,42
Promjena CROBEX10 indeksa u tekućoj godini	4,31

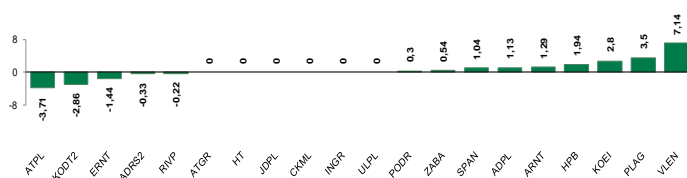
Kretanje vrijednosti CROBEX-a i redovnog prometa



Top 5 najlikvidnijih dionica na Zagrebačkoj burzi

Oznaka	Naziv društva	Zadnja cijena (EUR) na 13.02.2024.	% Promjene cijene	% Promjene u tekućoj godini	Promet (000 EUR)	Tržišna kapitalizacija (mil. EUR)
HPB	HPB d.d.	210,00	1,94	12,30	264,39	425,17
ERNT	ERICSSON NIKOLA TESLA d.d.	205,00	-1,44	3,02	215,21	272,99
ZABA	Zagrebacka banka d.d.	18,75	0,54	25,00	130,14	6.004,54
KODT	KONCAR - D&ST dd	1.020,00	-0,97	20,00	108,86	198,07
7SLO	INTERCAPITAL ASSET MNG doo	25,50	0,24	10,87	106,99	2,66

Dnevna % promjena sastavnica CROBEX-a



Pregled stanja na burzama u regiji

Indeks	Vrijednost indeksa na 13.02.2024.	Dnevna promjena indeksa	Promjena indeksa u tekućoj godini
BELEX15	917,78	1,99%	4,81%
BELEXline	1.994,56	1,54%	4,21%
SBI TOP	1.380,92	0,10%	10,17%
SASX-10	981,38	-0,29%	-6,47%
BIRS	973,91	0,35%	0,32%
MONEX 20	15.368,09	-0,02%	-1,38%
MBI-10	6.645,40	0,32%	8,65%

Izvor: službene stranice burzi regije

Pregled stanja na burzama u svijetu

Indeks	Vrijednost indeksa na 13.02.2024.	Dnevna promjena indeksa	Promjena indeksa u tekućoj godini
FTSE 100	7.512,28	-0,81%	-2,86%
DAX 30	16.880,83	-0,92%	0,77%
CAC 40	7.625,31	-0,84%	1,09%
DJIA	38.272,75	-1,35%	1,55%
NASDAQ	15.655,60	-1,80%	4,29%
S&P 500	4.953,17	-1,37%	3,84%
NIKKEI 225	37.703,32	-0,69%	12,67%

Izvor: Bloomberg

Kontakti

Riznica i ALM

Prodaja rizničnih proizvoda
treasurysales@pbz.hr

01 4891 301

Riznica
treasury@pbz.hr

- Likvidnost 01 4891 303
- Trgovanje devizama 01 4891 302
- Trgovanje vrijednosnim papirima 01 4891 304
- Trgovanje efektivom 01 4891 305

Proizvodi korporativnog bankarstva

Brokerski poslovi
brokeri@pbz.hr

01 4891 331

Pravne napomene:

Ovu publikaciju izdaje PRIVREDNA BANKA ZAGREB-DIONIČKO DRUŠTVO, Zagreb, Radnička cesta 50 (dalje: PBZ) i namijenjena je klijentima Grupe PBZ. Ova publikacija je načinjena samo sa svrhom informiranja i ne može se niti na koji način smatrati ponudom ili pozivom na kupnju imovine ili prava koje se u njoj spominju. Informativni karakter ove publikacije znači da ona ne može služiti kao zamjena za vlastitu prosudbu i procjenu bilo kojeg čitatelja ili primatelja ove publikacije. Informacije, mišljenja, zaključci, prognoze i projekcije koje se ovdje iznose zasnivaju se na javno dostupnim podacima u čiju se točnost PBZ pouzdaje, ali istu ne može jamčiti. U skladu s navedenim, svi stavovi, mišljenja, zaključci, prognoze i projekcije izneseni u ovoj publikaciji podložni su promjenama podataka kako ih objavljuju korišteni izvori. PBZ dozvoljava daljnje korištenje podataka iz ove publikacije, uz obavezno navođenje ove publikacije kao izvora. Svaka imovina koja se spominje u ovoj publikaciji i čije se kretanje komentira može, s vremena na vrijeme, biti predmet trgovanja, odnosno zauzimanja pozicije od strane PBZ-a.

Zaštita osobnih podataka:

Privredna banka Zagreb d.d., Radnička cesta 50, Zagreb, OIB 02535697732, upisana u sudski registar Trgovačkog suda u Zagrebu, pod matičnim brojem subjekta upisa (MBS) 080002817 (dalje: Banka), kao voditelj obrade osobnih podataka, posluje u skladu s načelima Uredbe (EU) 2016/679 EUROPSKOG PARLAMENTA I VIJEĆA od 27. travnja 2016. o zaštiti pojedinaca u vezi s obradom osobnih podataka i o slobodnom kretanju takvih podataka te o stavljanju izvan snage Direktive 95/46/EZ (Opća uredba o zaštiti podataka). Podaci za kontakt službenika za zaštitu podataka: sluzbenik.za.zastitu.osobnih.podataka@pbz.hr

Pri prikupljanju osobnih podataka klijenata, bilo da su prikupljeni od klijenta u trenutku njihovog prikupljanja bilo da su prikupljeni iz nekog drugog izvora, Banka pruža informacije u skladu s člancima 13. i 14. Opće uredbe o zaštiti podataka, kao što su primjerice informacije o Banci kao voditelju obrade, svrhama i pravnom temelju obrade osobnih podataka, kategorijama podataka koji se prikupljaju, razdoblju čuvanja podataka, primateljima podataka, izvoru podatka kao i o pravima u vezi zaštite osobnih podataka (primjerice, pravo na pristup podacima, pravo na brisanje, prigovor i dr.).

Osobne podatke klijenta kao i osobne podatke drugih fizičkih osoba (npr. zakonskih zastupnika, ovlaštenih potpisnika, kontakt osoba i sl.) danih u svrhu slanja ovog izvještaja Banka obrađuje i koristi zakonito, pošteno i transparentno, štiteći pri tome sigurnost osobnih podataka od neovlaštene ili nezakonite obrade, primjenjujući najviše tehničke, sigurnosne i organizacijske mjere zaštite. Detaljnije obavijesti o zaštiti privatnosti klijenta dostupne su u dokumentu "Informacija o obradi osobnih podataka fizičkih osoba u poslovanju s poslovnim subjektima" na www.pbz.hr te u poslovnim prostorijama Banke.