

## Dnevni izvještaj financijskih tržišta

**21. studeni 2022.**

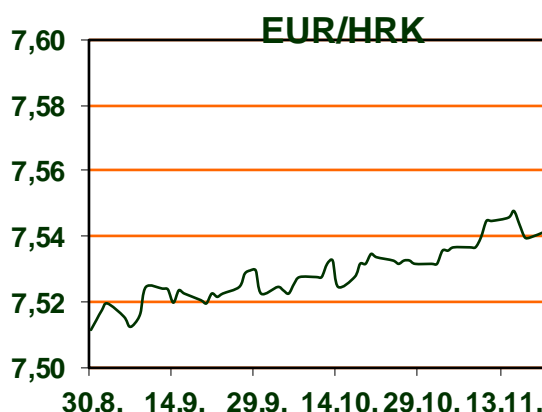
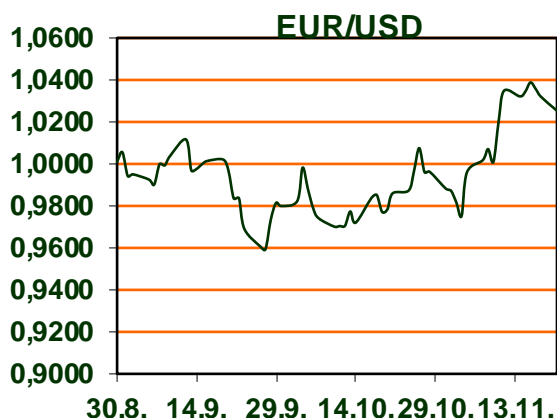
- EUR/HRK u blagom padu
- Dolarov indeks u rastu
- Cijene nafte u padu
- CROBEX blago u padu, svjetski dionički indeksi u plusu

# Pregled deviznog tržišta

| Spot rates |         |         | Forward points EUR/HRK |      |     | Interest rate swap ap EUR |       |       |
|------------|---------|---------|------------------------|------|-----|---------------------------|-------|-------|
|            | BID     | ASK     |                        | BID  | ASK |                           | BID   | ASK   |
| EURUSD     | 1,0255  | 1,0257  | O/N                    | -3   | -1  | 1Y                        | 2,763 | 2,803 |
| EURCHF     | 0,9805  | 0,9807  | T/N                    | -6,9 | -3  | 2Y                        | 2,872 | 2,882 |
| EURGBP     | 0,8675  | 0,8677  | 1W                     | -24  | -10 | 3Y                        | 2,789 | 2,829 |
| EURJPY     | 144,77  | 144,78  | 2W                     | -50  | -19 | 4Y                        | 2,759 | 2,764 |
| GBPUSD     | 1,1819  | 1,1823  | 1M                     | -110 | -38 | 5Y                        | 2,74  | 2,745 |
| USDJPY     | 141,15  | 141,16  | 30.12.                 | -147 | -49 | 7Y                        | 2,72  | 2,73  |
| GOLD       | 1741,09 | 1741,59 |                        |      |     | 9Y                        | 2,736 | 2,741 |
| BRENT      | 86,86   | 86,88   |                        |      |     | 10Y                       | 2,738 | 2,779 |

| Cross-rates PBZ |        |        |
|-----------------|--------|--------|
|                 | BID    | ASK    |
| EURHRK          | 7,5000 | 7,5500 |
| USDHRK          | 7,3121 | 7,3623 |
| CHFHRK          | 7,6476 | 7,7002 |
| GBPHRK          | 8,6435 | 8,7032 |
| JPYHRK          | 5,1803 | 5,2152 |
| AUDHRK          | 4,8490 | 4,8820 |
| CADHRK          | 5,4462 | 5,4829 |
| NOKHRK          | 0,7129 | 0,7180 |
| DKKHRK          | 1,0083 | 1,0151 |
| SEKHRK          | 0,6831 | 0,6878 |
| HUFHRK          | 1,8395 | 1,8531 |
| PLNHRK          | 1,5916 | 1,6029 |
| CZKHRK          | 0,3081 | 0,3103 |

Dobro jutro! Četvrtak smo otvorili kotacijom EUR/HRK 7,543-7,548, ponuda i potražnja su bile stabilne i kroz jutro nije bilo promjena. U poslijepodnevnom satima tečaj je pao na 7,538-7,543 te smo tim tečajem otvorili i danas ujutro. Na svjetskom valutnom tržištu vrijednost dolara je u porastu. Dolarov indeks, koji pokazuje vrijednost američke u odnosu na 6 ostalih najvažnijih svjetskih valuta, trenutno se kreće oko 107,462. Tečaj EUR/USD je u padu i trenutno iznosi 1,0264. Tečaj GBP/USD drži se na 1,1815. Tečaj USD/JPY prošli je tjedan porastao za 160 basis-a i trenutno iznosi 140,8, nakon pada od oko 800 basis-a prethodni tjedan. Cijene nafte prošli su tjedan pale za 10%, najviše zbog novih restrikcija protiv covida u Kini - najvećem uvozniku nafte u svijetu. Cijena barela na američkom tržištu je trenutno 79,59 dolara, a na londonskom 86,92 dolara. Ključni dionički indeksi Zagrebačke burze zaključili su tjedan u minusu. CROBEX je zabilježio pad od 0,59 posto, CROBEX10 1,04 posto, a CROBEXprime je u minusu 1,42 posto. Promet je u skraćenom tjednu iznosio 46,4 milijuna kuna. S&P500 i Nasdaq prošli su tjedan pali 0,7% i 1,6%, dok je Euro Stoxx porastao 1,5%, sedmi tjedan zaredom.



## Tehnologija:

U najnovijem izvješću Goldman Sachs Research, procjenjuje se da će u sljedećih 10 do 15 godina tržište humanoidnih robota – prema opreznim procjenama – biti „teško“ više od 6 milijardi dolara. Takvo bi tržište do 2035. godine moglo popuniti 4% predviđenog nedostatka radne snage u proizvodnji u SAD-u do 2030. i 2% globalne potražnje za njegovateljima i osobnim asistentima starijih osoba. GSR svojoj analizi daje i dodatnu, još ambiciozniju projekciju: ukoliko problemi dizajna humanoidnih robota, adekvatne primjene naprednih tehnologija, te pristupačnosti i širokog javnog prihvaćanja takvih robota budu u potpunosti prevladani, dakle u idealnom razvoju situacije, do 2035. godine bi se moglo uspostaviti tržište vrijedno i preko 150 milijardi USD. Tržište te veličine moglo bi popuniti od 48% do 126% praznine u radnoj snazi i čak 53% praznine u broju njegovatelja starijih osoba.

# Pregled novčanog tržišta

| Info tržišne kamate |      |      |      |      |      |
|---------------------|------|------|------|------|------|
| HRK                 | O/N  | 1W   | 1M   | 3M   | 6M   |
| Bid                 | 0,00 | 0,00 | 0,00 | -    | -    |
| Ask                 | 0,15 | 0,15 | 0,20 | -    | -    |
| EUR                 | O/N  | 1W   | 1M   | 3M   | 6M   |
| Bid                 | 0,75 | 0,75 | 0,75 | 1,00 | 1,50 |
| Ask                 | 1,75 | 1,75 | 1,75 | 2,00 | 2,50 |
| USD                 | O/N  | 1W   | 1M   | 3M   | 6M   |
| Bid                 | 3,00 | 3,00 | 3,00 | 3,75 | 4,00 |
| Ask                 | 4,00 | 4,00 | 4,00 | 4,75 | 5,00 |

| Vrijednost udjela fondova                 | 16.11.2022   |
|---|--------------|
| Fond                                      |              |
| Eurizon HR Start fond                     | 140,1992 HRK |
| Eurizon HR Start fond*                    | 18,6076 EUR  |
| Eurizon HR D-Start fond                   | 138,3917 USD |
| Eurizon HR Short Term Bond fond           | 102,1303 HRK |
| Eurizon HR Short Term Bond fond*          | 13,5550 EUR  |
| Eurizon HR Euro Short Term Bond fond      | 96,7694 EUR  |
| Eurizon HR Bond fond                      | 123,4489 EUR |
| Eurizon HR Conservative 10 fond           | 109,8271 EUR |
| Eurizon HR International Multi Asset fond | 93,0708 EUR  |
| Eurizon HR Flexible 30 fond               | 103,0215 EUR |
| Eurizon HR Moderate 30 fond               | 91,4457 EUR  |
| Eurizon HR Dollar Progressive fond        | 92,1187 USD  |
| Eurizon HR Global fond                    | 17,6613 EUR  |
| Eurizon HR Equity fond                    | 14,0906 EUR  |
| Eurizon HR Equity World fond              | 95,8122 EUR  |
| Eurizon HR Active Defensive fond          | 97,5256 EUR  |
| Eurizon HR Target 2027                    | 97,4121 EUR  |
| Eurizon HR Active Defensive 2 fond        | 96,0139 EUR  |
| Eurizon HR Target 2027 II fond            | 99,7401 EUR  |
| Eurizon HR Target 2027 III fond           | 101,9047 EUR |
| Eurizon HR Dollar Bond fond 3             | 100,9667 USD |

| Trezorski zapisi (Rezultati posljednje aukcije Min. Financija RH) |        |        |              |              |               |
|---|--------|--------|--------------|--------------|---------------|
| Ročnost   | Valuta | Prinos | Izdano (Mio) | Dat. Izdanja | Dat. Dospjeća |
| 364   | HRK    | 0,20   | 546          | 20.10.2022   | 19.10.2023    |
| 364   | EUR/VK | -0,10  | 6,50         | 17.02.2022   | 16.02.2023    |
| 364   | EUR    | 0,10   | 1035         | 05.05.2022   | 04.05.2023    |
| 182   | HRK    | 0,10   | 230          | 20.10.2022   | 20.04.2023    |
| 91  | HRK    | 0,10   | 380          | 23.06.2022   | 22.09.2022    |

|      | Kamatni sw apovi |         |         |
|------|------------------|---------|---------|
|      | EUR BID          | USD BID | CHF BID |
| 1 Y  | 2,7666           | 5,2040  | 1,1530  |
| 2 Y  | 2,8634           | 4,8470  | 1,3055  |
| 3 Y  | 2,7850           | 4,4450  | 1,3785  |
| 4 Y  | 2,7500           | 4,1980  | 1,4435  |
| 5 Y  | 2,7280           | 4,0510  | 1,5070  |
| 6 Y  | 2,7160           | 3,9560  | 1,5665  |
| 7 Y  | 2,7100           | 3,8840  | 1,6245  |
| 8 Y  | 2,7160           | 3,8360  | 1,6765  |
| 9 Y  | 2,7300           | 3,8070  | 1,7235  |
| 10 Y | 2,7450           | 3,7910  | 1,7730  |



# Pregled tržišta obveznica

## Obveznice Republike Hrvatske

| Naziv       | Kupon  | Dospijeće  | Cijena |        | Prinos |      |
|-------------|--------|------------|--------|--------|--------|------|
|             |        |            | Bid    | Ask    | Bid    | Ask  |
| RHMF-O-247E | 5,750% | 10.07.2024 | 105,15 | 105,85 | 2,51   | 2,08 |
| RHMF-O-267E | 2,125% | 15.01.2026 | 97,12  | 97,62  | 3,09   | 2,92 |
| RHMF-O-275E | 0,750% | 05.05.2027 | 89,80  | 90,80  | 3,23   | 2,97 |
| RHMF-O-302E | 1,250% | 04.02.2030 | 83,43  | 84,43  | 3,91   | 3,76 |
| RHMF-O-322E | 3,375% | 15.07.2032 | 96,28  | 97,28  | 3,84   | 3,71 |
| RHMF-O-403E | 1,250% | 03.03.2040 | 59,74  | 60,74  | 4,67   | 4,56 |

### Euro - Val. klauzula

## Kotacije europskih državnih obveznica dospjeća 10 godina

| Izdavatelj | Cijena | Prinos |
|------------|--------|--------|
| Njemačka   | 97,23  | 2,02   |
| Francuska  | 95,78  | 2,48   |
| Austrija   | 86,11  | 2,61   |
| Italija    | 88,72  | 3,91   |
| Španjolska | 96,11  | 3,01   |
| Portugal   | 89,09  | 2,97   |
| Češka      | 75,33  | 5,06   |
| Grčka      | 80,58  | 4,26   |
| Slovenija  | 92,37  | 3,21   |

### HRK - Kunske

|             |        |            |        |        |      |      |
|-------------|--------|------------|--------|--------|------|------|
| RHMF-O-23BA | 1,750% | 27.11.2023 | 99,34  | 99,74  | 2,41 | 2,01 |
| RHMF-O-24BA | 0,250% | 27.11.2024 | 95,53  | 96,23  | 2,55 | 2,18 |
| RHMF-O-253A | 0,250% | 03.03.2025 | 94,57  | 95,37  | 2,72 | 2,35 |
| RHMF-O-257A | 4,500% | 09.07.2025 | 103,90 | 104,70 | 2,94 | 2,62 |
| RHMF-O-26CA | 4,250% | 14.12.2026 | 104,78 | 105,58 | 2,99 | 2,78 |
| RHMF-O-282A | 2,875% | 07.02.2028 | 98,08  | 98,98  | 3,28 | 3,09 |
| RHMF-O-287A | 0,500% | 05.07.2028 | 85,81  | 86,31  | 3,29 | 3,18 |
| RHMF-O-297A | 2,375% | 09.07.2029 | 93,26  | 94,16  | 3,52 | 3,37 |
| RHMF-O-327A | 3,250% | 07.07.2032 | 89,51  | 90,51  | 4,61 | 4,47 |
| RHMF-O-34BA | 1,000% | 27.11.2034 | 70,74  | 71,74  | 4,11 | 3,98 |

## Eurobonds Rep. Hrvatske

| Naziv            | Kupon  | Dospijeće   | Cijena |        | Prinos |      |
|------------------|--------|-------------|--------|--------|--------|------|
|                  |        |             | Bid    | Ask    | Bid    | Ask  |
| CROATIA USD 2023 | 5,500% | 04.04.2023. | 99,93  | 100,43 | 5,65   | 4,26 |
| CROATIA USD 2024 | 6,000% | 26.01.2024  | 100,63 | 101,13 | 5,43   | 4,99 |
| CROATIA EUR 2025 | 3,000% | 11.03.2025  | 100,29 | 100,79 | 2,87   | 2,64 |
| CROATIA EUR 2027 | 3,000% | 20.03.2027  | 99,81  | 100,31 | 3,04   | 2,92 |
| CROATIA EUR 2028 | 2,700% | 15.06.2028  | 97,01  | 97,51  | 3,30   | 3,19 |
| CROATIA EUR 2029 | 1,125% | 19.06.2029  | 85,60  | 86,10  | 3,63   | 3,53 |
| CROATIA EUR 2030 | 2,750% | 27.01.2030  | 93,88  | 94,38  | 3,74   | 3,65 |
| CROATIA EUR 2031 | 1,500% | 17.06.2031  | 84,00  | 84,60  | 3,70   | 3,61 |
| CROATIA EUR 2032 | 2,875% | 22.04.2032  | 92,89  | 93,39  | 3,78   | 3,71 |
| CROATIA EUR 2033 | 1,125% | 04.03.2033  | 77,82  | 78,42  | 3,75   | 3,66 |
| CROATIA EUR 2041 | 1,750% | 04.03.2041  | 70,39  | 70,89  | 4,06   | 4,01 |

### Republika Hrvatska

## CDS Pregled

| Izdavatelj | 1 god | 3 god | 5 god |
|------------|-------|-------|-------|
| Hrvatska   | 38    | 75    | 100   |
| Italija    | 37    | 88    | 130   |
| Spain      | 13    | 37    | 57    |

## Hrvatske korporativne obveznice

|                      |        |            |       |        |      |      |
|----------------------|--------|------------|-------|--------|------|------|
| ZG. HOLDING 2023 HRK | 3,875% | 15.07.2023 | 99,25 | 100,25 | 5,01 | 3,43 |
|----------------------|--------|------------|-------|--------|------|------|



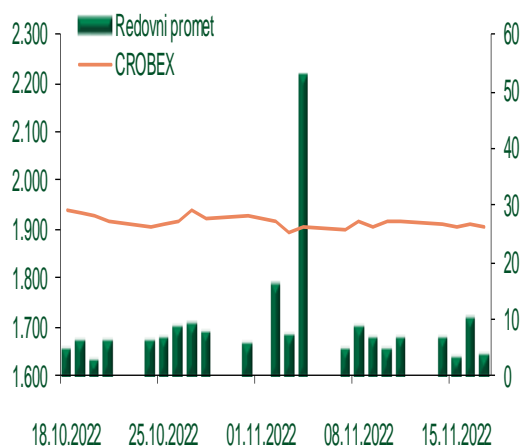
# Pregled dioničkog tržišta

## Dnevni pregled trgovanja na ZSE

Podaci za 17.11.2022.

|  |              |
|--|--------------|
| Promet na burzi                            | 3.744.809,45 |
| Redovni promet                             | 3.744.809,45 |
| Dionice                                    | 3.715.310,25 |
| Obveznice                                  | 0,00         |
| Komercijalni zapisi                        | 0,00         |
| Strukturirani proizvodi                    | 0,00         |
| ETF  | 29.499,20    |
| Blok promet                                | 0,00         |
| OTC promet                                 | 7.232.961,80 |
| Vrijednost CROBEX indeksa                  | 1.902,93     |
| Dnevna promjena CROBEX indeksa             | -0,37        |
| Promjena CROBEX indeksa u tekućoj godini   | -8,48        |
| Vrijednost CROBEX10 indeksa                | 1.125,07     |
| Dnevna promjena CROBEX10 indeksa           | -0,45        |
| Promjena CROBEX10 indeksa u tekućoj godini | -10,87       |

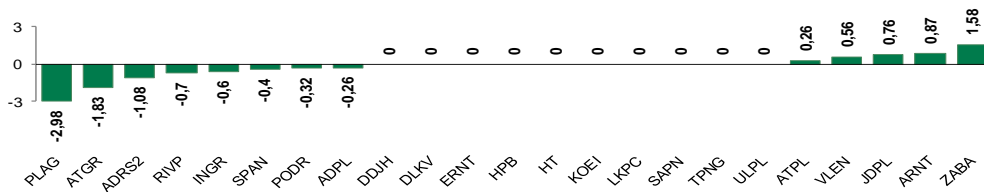
## Kretanje vrijednosti CROBEX-a i redovnog prometa



## Top 5 najlikvidnijih dionica na Zagrebačkoj burzi

| Oznaka | Naziv društva        | Zadnja cijena (HRK) na 17.11.2022. | % Promjene cijene | % Promjene u tekućoj godini | Promet ('000 HRK) | Tržišna kapitalizacija (mil. HRK) |
|--------|----------------------|------------------------------------|-------------------|-----------------------------|-------------------|-----------------------------------|
| ADRS2  | ADRIS GRUPA d.d.     | 367,00                             | -1,08             | -11,57                      | 1.738,74          | 2.489,76                          |
| PODR   | PODRAVKA d.d.        | 630,00                             | -0,32             | -0,32                       | 454,10            | 4.485,60                          |
| ADPL   | AD PLASTIK d.d.      | 78,00                              | -0,26             | -52,87                      | 199,06            | 327,57                            |
| RIVP   | Valamar Riviera d.d. | 28,30                              | -0,70             | -14,24                      | 162,27            | 3.566,58                          |
| SPAN   | SPAN d.d.            | 248,00                             | -0,40             | 6,90                        | 150,45            | 486,08                            |

## Dnevna % promjena sastavnica CROBEX-a



## Pregled stanja na burzama u regiji

| Indeks    | Vrijednost indeksa na 18.11.2022. | Dnevna promjena indeksa | Promjena indeksa u tekućoj godini |
|-----------|-----------------------------------|-------------------------|-----------------------------------|
| BELEX15   | 806,89                            | -0,25%                  | -1,69%                            |
| BELEXline | 1.754,92                          | 0,00%                   | 2,53%                             |
| SBI TOP   | 1.099,26                          | 0,73%                   | -12,67%                           |
| SASX-10   | 1.070,24                          | -0,05%                  | 7,90%                             |
| BIRS      | 784,10                            | 0,54%                   | 17,39%                            |
| MONEX 20  | 12.799,16                         | 0,00%                   | 29,71%                            |
| MBI-10    | 5.550,11                          | -0,23%                  | -9,81%                            |

Izvor: službene stranice burzi regije

## Pregled stanja na burzama u svijetu

| Indeks     | Vrijednost indeksa na 18.11.2022. | Dnevna promjena indeksa | Promjena indeksa u tekućoj godini |
|------------|-----------------------------------|-------------------------|-----------------------------------|
| FTSE 100   | 7.385,52                          | 0,53%                   | 0,01%                             |
| DAX 30     | 14.431,86                         | 1,16%                   | -9,15%                            |
| CAC 40     | 6.644,46                          | 1,04%                   | -7,11%                            |
| DJIA       | 33.745,69                         | 0,59%                   | -7,13%                            |
| NASDAQ     | 11.146,06                         | 0,01%                   | -28,76%                           |
| S&P 500    | 3.965,34                          | 0,48%                   | -16,80%                           |
| NIKKEI 225 | 27.944,79                         | 0,16%                   | -2,94%                            |

Izvor: Bloomberg

# Kontakti

## Riznica i ALM

Prodaja rizničnih proizvoda  
[treasurysales@pbz.hr](mailto:treasurysales@pbz.hr)

01 4891 301

Riznica  
[treasury@pbz.hr](mailto:treasury@pbz.hr)

- Likvidnost 01 4891 303
- Trgovanje devizama 01 4891 302
- Trgovanje vrijednosnim papirima 01 4891 304
- Trgovanje efektivom 01 4891 305

## Proizvodi korporativnog bankarstva

Brokerski poslovi  
[brokeri@pbz.hr](mailto:brokeri@pbz.hr)

01 4891 331

### Pravne napomene:

Ovu publikaciju izdaje PRIVREDNA BANKA ZAGREB-DIONIČKO DRUŠTVO, Zagreb, Radnička cesta 50 (dalje: PBZ) i namijenjena je klijentima Grupe PBZ. Ova publikacija je načinjena samo sa svrhom informiranja i ne može se niti na koji način smatrati ponudom ili pozivom na kupnju imovine ili prava koje se u njoj spominju. Informativni karakter ove publikacije znači da ona ne može služiti kao zamjena za vlastitu prosudbu i procjenu bilo kojeg čitatelja ili primatelja ove publikacije. Informacije, mišljenja, zaključci, prognoze i projekcije koje se ovdje iznose zasnivaju se na javno dostupnim podacima u čiju se točnost PBZ pouzdaje, ali istu ne može jamčiti. U skladu s navedenim, svi stavovi, mišljenja, zaključci, prognoze i projekcije izneseni u ovoj publikaciji podložni su promjenama podataka kako ih objavljuju korišteni izvori. PBZ dozvoljava daljnje korištenje podataka iz ove publikacije, uz obavezno navođenje ove publikacije kao izvora. Svaka imovina koja se spominje u ovoj publikaciji i čije se kretanje komentira može, s vremena na vrijeme, biti predmet trgovanja, odnosno zauzimanja pozicije od strane PBZ-a.

### Zaštita osobnih podataka:

Privredna banka Zagreb d.d., Radnička cesta 50, Zagreb, OIB 02535697732, upisana u sudski registar Trgovačkog suda u Zagrebu, pod matičnim brojem subjekta upisa (MBS) 080002817 (dalje: Banka), kao voditelj obrade osobnih podataka, posluje u skladu s načelima Uredbe (EU) 2016/679 EUROPSKOG PARLAMENTA I VIJEĆA od 27. travnja 2016. o zaštiti pojedinaca u vezi s obradom osobnih podataka i o slobodnom kretanju takvih podataka te o stavljanju izvan snage Direktive 95/46/EZ (Opća uredba o zaštiti podataka). Podaci za kontakt službenika za zaštitu podataka: [sluzbenik.za.zastitu.osobnih.podataka@pbz.hr](mailto:sluzbenik.za.zastitu.osobnih.podataka@pbz.hr)

Pri prikupljanju osobnih podataka klijenata, bilo da su prikupljeni od klijenta u trenutku njihovog prikupljanja bilo da su prikupljeni iz nekog drugog izvora, Banka pruža informacije u skladu s člancima 13. i 14. Opće uredbe o zaštiti podataka, kao što su primjerice informacije o Banci kao voditelju obrade, svrhama i pravnom temelju obrade osobnih podataka, kategorijama podataka koji se prikupljaju, razdoblju čuvanja podataka, primateljima podataka, izvoru podatka kao i o pravima u vezi zaštite osobnih podataka (primjerice, pravo na pristup podacima, pravo na brisanje, prigovor i dr.).

Osobne podatke klijenta kao i osobne podatke drugih fizičkih osoba (npr. zakonskih zastupnika, ovlaštenih potpisnika, kontakt osoba i sl.) danih u svrhu slanja ovog izvještaja Banka obrađuje i koristi zakonito, pošteno i transparentno, štiteći pri tome sigurnost osobnih podataka od neovlaštene ili nezakonite obrade, primjenjujući najviše tehničke, sigurnosne i organizacijske mjere zaštite. Detaljnije obavijesti o zaštiti privatnosti klijenta dostupne su u dokumentu "Informacija o obradi osobnih podataka fizičkih osoba u poslovanju s poslovnim subjektima" na [www.pbz.hr](http://www.pbz.hr) te u poslovnim prostorijama Banke.