

Dnevni izvještaj financijskih tržišta

16. siječnja 2024.

- **Njemački BDP za 2023.g. -0,3%**
- **Pad industrijske proizvodnje u EUR 0,3% m/m**
- **Inflacija u Njemačkoj 3,7%**
- **Pad europskih dioničkih indeksa, CROBEX u plusu**

Pregled deviznog tržišta

	Spot rates		Forward points EUR/USD			Interest rate swap EUR		
	BID	ASK		BID	ASK		BID	ASK
EURUSD	1,0895	1,0896	O/N	0,30	0,70	1Y	3,497	3,537
EURCHF	0,9374	0,9380	T/N	0,30	0,70	2Y	2,916	2,923
EURGBP	0,8608	0,8612	1W	2,50	5,80	3Y	2,671	2,712
EURJPY	159,55	159,56	2W	5,00	8,00	4Y	2,589	2,609
GBPUSD	1,2653	1,2656	1M	13,00	18,00	5Y	2,557	2,577
USDJPY	146,44	146,45	3M	38,00	46,00	7Y	2,558	2,578
GOLD	2039,80	2040,60	6M	80,00	100,00	9Y	2,589	2,609
BRENT	78,41	78,42	12M	165,00	195,00	10Y	2,6	2,64

Tijekom jučerašnjeg trgovanja, Euro je bio na dobitku naspram većine svjetskih valuta usprkos objavi njemačkog GDP-a a uvelike i zahvaljujući neradnom danu u SAD-u. Jučer objavljeni podaci o industrijskoj proizvodnji u EU nisu iznenadili tržište koje je očekivalo smanjenje. Na mjesečnoj razini smanjenje industrijske proizvodnje iznosilo je 0,3%, točno u skladu sa očekivanjima tržišta. Na godišnjoj razini je pak blago iznenadilo tržište sa -6,8% naspram očekivanih -5,9%. Iznenadjujući nisu bili podaci o stanju pete svjetske i najveće europske ekonomije. Jučer objavljeni njemački BDP za 2023 u skladu je s očekivanih -0,3%.

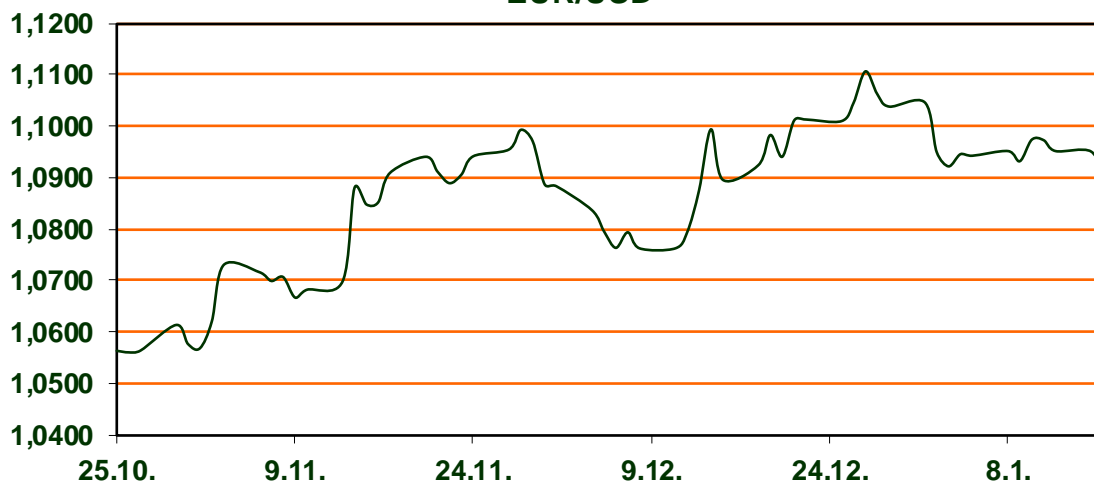
Jutros objavljena finalna stopa inflacije u Njemačkoj u skladu je sa očekivanih 3,7% (prethodna je iznosila 3,2%). Na EUR je jutros utjecao i govor člana ECB-ova upravnog vijeća u kojem je napomenut daljnji oprez ECB-a naglašavajući kako je prerano za objavu pobjede nad inflacijom no istovremeno potvrđujući kako je smanjenje kamatnih stopa i dalje sljedeći korak ECB-a. Odbio je međutim komentirati vremenski okvir prvih smanjenja te se istovremeno osvrnuo na potrebu pažljivog promatranja razvoja situacije na Bliskom istoku. Ovo je ublažilo špekulacije kako prvo smanjenje kamatnih stopa slijedi već u ožujku.

Danas je pred nama objava još nekoliko bitnih podataka. Očekuje se „Economic Sentiment Indeks“ u EU, pokazatelj razine optimizma te podaci o inflaciji još nekolicine zemalja, između ostalog Italije i Kanade.

Najveća svjetska burza jučer je bila zatvorena, azijske burze u padu. Ulagачi su oprezni uslijed sporijeg rasta u regiji, ponajprije ranih problema koji pogađaju kinesko gospodarstvo.

Cijene nafte u stagnaciji no i dalje pod povećalom uslijed događanja na Bliskom istoku. Cijena barela na londonskim tržištu ojačala je jutros 0,02% dok je na američkom blago pala.

EUR/USD



FILM: LASSIE 2

Podsjetite se na mnogima omiljenu priču iz djetinjstva. Na velike ekrane stiže Lassie 2, priča o neraskidivom prijateljstvu dječaka i najslavnijeg ovčara.

Pregled novčanog tržišta

Info tržišne kamate					
EUR	O/N	1W	1M	3M	6M
Bid	3,70	3,70	3,70	3,75	3,50
Ask	4,25	4,25	4,25	4,25	4,00
USD	O/N	1W	1M	3M	6M
Bid	5,05	5,05	5,05	5,00	5,00
Ask	5,50	5,50	5,50	5,50	5,50

Vrijednost udjela fondova	14.01.2024
Fond	
Eurizon HR Cash klasa A	100,2307 EUR
Eurizon HR Cash klasa B	100,2338 EUR
Eurizon HR Start fond	19,0808 EUR
Eurizon HR D-Start fond	144,7485 USD
Eurizon HR Euro Short Term Bond fond	100,6123 EUR
Eurizon HR Bond fond	128,5666 EUR
Eurizon HR Conservative 10 fond	113,6735 EUR
Eurizon HR International Multi Asset fond	96,8875 EUR
Eurizon HR Flexible 30 fond	107,6625 EUR
Eurizon HR Moderate 30 fond	95,1916 EUR
Eurizon HR Dollar Progressive fond	99,7951 USD
Eurizon HR Global fond	18,9316 EUR
Eurizon HR Equity fond	17,9563 EUR
Eurizon HR Equity World fond	105,7321 EUR
Eurizon HR Active Defensive fond	100,4831 EUR
Eurizon HR Target 2027	101,4466 EUR
Eurizon HR Active Defensive 2 fond	98,7327 EUR
Eurizon HR Target 2027 II fond	104,0931 EUR
Eurizon HR Target 2027 III fond	106,4280 EUR
Eurizon HR Dollar Bond fond 3	104,9276 USD
Eurizon HR Target 2025 fond	101,6691 EUR
Eurizon HR Target 2025 II fond	102,5863 EUR
Eurizon HR Target 2025 III fond	101,8245 EUR
Eurizon HR Target 2025 IV fond	101,5730 EUR
Eurizon HR Target 2026 fond	102,5241 EUR

Trezorski zapisi (Rezultati posljednje aukcije Min. Financija RH)					
Ročnost	Valuta	Prinos	Izdano (Mio)	Dat. Izdanja	Dat. Dospjeća
364	EUR	3,65	124	23.11.2023	21.11.2024
182	EUR	3,20	13	17.08.2023	15.02.2024

	EUR BID	USD BID	CHF BID
1 Y	3,4599	4,9450	1,4460
2 Y	2,9190	4,3150	1,2370
3 Y	2,6880	4,0571	1,1840
4 Y	2,5960	3,9290	1,1890
5 Y	2,5620	3,8888	1,2020
6 Y	2,5520	3,8640	1,1975
7 Y	2,5590	3,8570	1,2600
8 Y	2,5730	3,8600	1,2900
9 Y	2,5910	3,8670	1,3195
10 Y	2,6000	3,8810	1,3490



Pregled tržišta obveznica

Obveznice Republike Hrvatske

Naziv	Kupon	Dospjeće	Cijena		Prinos	
			Bid	Ask	Bid	Ask
<i>Euro - domaća izdanja (bivši VK)</i>						
RHMF-O-247E	5,750%	10.07.2024	100,88	101,38	3,87	2,82
RHMF-O-267E	2,125%	15.01.2026	97,39	97,89	3,22	3,01
RHMF-O-275E	0,750%	05.05.2027	92,46	93,46	3,18	2,84
RHMF-O-302E	1,250%	04.02.2030	89,34	90,34	3,20	3,02
RHMF-O-322E	3,375%	15.07.2032	100,43	101,43	3,32	3,18
RHMF-O-403E	1,250%	03.03.2040	69,44	70,44	3,80	3,70

Kotacije europskih državnih obveznica dospjeća 10 godina

Izdavatelj	Cijena	Prinos
Njemačka	103,46	2,19
Francuska	106,64	2,72
Austrija	101,10	2,76
Italija	103,66	3,80
Španjolska	103,39	3,14
Portugal	94,05	2,93
Češka	85,21	3,85
Grčka	107,45	3,31
Slovenija	94,81	2,98

EUR - domaća izdanja

RHMF-O-24BA	0,250%	27.11.2024	96,95	97,65	3,90	3,05
RHMF-O-253A	0,250%	03.03.2025	96,33	97,13	3,61	2,87
RHMF-O-253B	3,650%	08.03.2025	100,25	100,75	3,41	2,96
RHMF-O-257A	4,500%	09.07.2025	101,60	102,40	3,38	2,80
RHMF-O-26CA	4,250%	14.12.2026	102,86	103,66	3,21	2,91
RHMF-O-282A	2,875%	07.02.2028	99,06	99,96	3,12	2,89
RHMF-O-287A	0,500%	05.07.2028	89,08	89,58	3,14	3,01
RHMF-O-297A	2,375%	09.07.2029	96,25	97,15	3,13	2,94
RHMF-O-327A	3,250%	07.07.2032	99,47	100,47	3,32	3,19
RHMF-O-33BA	3,750%	24.11.2033	103,41	104,25	3,34	3,24
RHMF-O-34BA	1,000%	27.11.2034	77,66	78,66	3,49	3,36

Eurobonds Rep. Hrvatske

Naziv	Kupon	Dospjeće	Cijena		Prinos	
			Bid	Ask	Bid	Ask
<i>Republika Hrvatska</i>						
CROATIA USD 2024	6,000%	26.01.2024	99,90	100,40	10,18	-12,14
CROATIA EUR 2025	3,000%	11.03.2025	99,39	99,89	3,55	3,09
CROATIA EUR 2027	3,000%	20.03.2027	99,75	100,25	3,08	2,91
CROATIA EUR 2028	2,700%	15.06.2028	99,12	99,62	2,91	2,79
CROATIA EUR 2029	1,125%	19.06.2029	90,00	90,50	3,16	3,05
CROATIA EUR 2030	2,750%	27.01.2030	97,97	98,47	3,13	3,03
CROATIA EUR 2031	1,500%	17.06.2031	88,69	89,29	3,23	3,13
CROATIA EUR 2032	2,875%	22.04.2032	97,01	97,51	3,29	3,22
CROATIA EUR 2033	1,125%	04.03.2033	83,24	83,84	3,26	3,18
CROATIA EUR 2035	4,000%	14.06.2035	104,80	105,40	3,49	3,42
CROATIA EUR 2041	1,750%	04.03.2041	75,05	75,55	3,73	3,69

Hrvatske korporativne obveznice

ZG. HOLDING 2028	4,900%	11.07.2028	101,55	102,55	4,51	4,27
------------------	--------	------------	--------	--------	------	------

CDS Pregled

Izdavatelj	1 god	3 god	5 god
Hrvatska	22	59	85
Italija	17	42	74
Spain	10	27	43

Bund futures



Pregled dioničkog tržišta

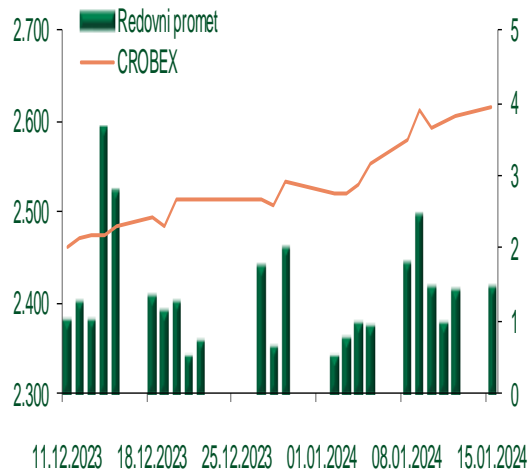
Dnevni pregled trgovanja na ZSE

Podaci za 15.01.2024.

Promet na burzi	1.478.213,54
Redovni promet	1.478.213,54
Dionice	1.392.950,32
Obveznice	72.399,10
Komercijalni zapisi	0,00
Strukturirani proizvodi	0,00
ETF	12.864,12
Blok promet	0,00
OTC promet	2.179.650,00

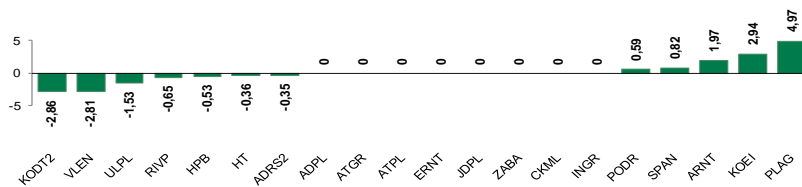
Vrijednost CROBEX indeksa	2.615,12
Dnevna promjena CROBEX indeksa	0,39
Promjena CROBEX indeksa u tekućoj godini	3,20
Vrijednost CROBEX10 indeksa	1.588,91
Dnevna promjena CROBEX10 indeksa	0,42
Promjena CROBEX10 indeksa u tekućoj godini	2,60

Kretanje vrijednosti CROBEX-a i redovnog prometa



Top 5 najlikvidnijih dionica na Zagrebačkoj burzi						
Oznaka	Naziv društva	Zadnja cijena (EUR) na 15.01.2024.	% Promjene cijene	% Promjene u tekućoj godini	Promet ('000 EUR)	Tržišna kapitalizacija (mil. EUR)
ADRS2	ADRS GRUPA d.d.	57,00	-0,35	0,71	258,01	386,69
SPAN	SPAN d.d.	49,30	0,82	-1,40	228,17	96,63
ATPL	ATLANTSKA PLOVIDBA d.d.	52,80	0,00	-0,38	164,84	110,52
JNAF	JANAF, d.d.	835,00	-0,60	0,60	119,41	841,39
ZABA	Zagrebacka banka d.d.	15,80	0,00	5,33	119,16	5.059,82

Dnevna % promjena sastavnica CROBEX-a



Pregled stanja na burzama u regiji

Indeks	Vrijednost indeksa na 15.01.2024.	Dnevna promjena indeksa	Promjena indeksa u tekućoj godini
BELEX15	881,81	0,02%	0,70%
BELEXline	1.933,56	0,25%	1,02%
SBI TOP	1.283,13	0,45%	2,37%
SASX-10	1.049,10	0,00%	-0,02%
BIRS	960,03	0,33%	-1,11%
MONEX 20	15.360,65	0,00%	-1,43%
MBI-10	6.257,39	-0,16%	2,31%

Izvor: službene stranice burzi regije

Pregled stanja na burzama u svijetu

Indeks	Vrijednost indeksa na 15.01.2024.	Dnevna promjena indeksa	Promjena indeksa u tekućoj godini
FTSE 100	7.594,91	-0,39%	-1,79%
DAX 30	16.622,22	-0,49%	-0,77%
CAC 40	7.411,68	-0,72%	-1,74%
DJIA	37.592,98	-0,31%	-0,26%
NASDAQ	14.972,76	0,02%	-0,26%
S&P 500	4.783,83	0,08%	0,29%
NIKKEI 225	35.619,18	-0,79%	6,44%

Izvor: Bloomberg

Kontakti

Riznica i ALM

Prodaja rizničnih proizvoda
treasurysales@pbz.hr

01 4891 301

Riznica
treasury@pbz.hr

- Likvidnost 01 4891 303
- Trgovanje devizama 01 4891 302
- Trgovanje vrijednosnim papirima 01 4891 304
- Trgovanje efektivom 01 4891 305

Proizvodi korporativnog bankarstva

Brokerski poslovi
brokeri@pbz.hr

01 4891 331

Pravne napomene:

Ovu publikaciju izdaje PRIVREDNA BANKA ZAGREB-DIONIČKO DRUŠTVO, Zagreb, Radnička cesta 50 (dalje: PBZ) i namijenjena je klijentima Grupe PBZ. Ova publikacija je načinjena samo sa svrhom informiranja i ne može se niti na koji način smatrati ponudom ili pozivom na kupnju imovine ili prava koje se u njoj spominju. Informativni karakter ove publikacije znači da ona ne može služiti kao zamjena za vlastitu prosudbu i procjenu bilo kojeg čitatelja ili primatelja ove publikacije. Informacije, mišljenja, zaključci, prognoze i projekcije koje se ovdje iznose zasnivaju se na javno dostupnim podacima u čiju se točnost PBZ pouzdaje, ali istu ne može jamčiti. U skladu s navedenim, svi stavovi, mišljenja, zaključci, prognoze i projekcije izneseni u ovoj publikaciji podložni su promjenama podataka kako ih objavljuju korišteni izvori. PBZ dozvoljava daljnje korištenje podataka iz ove publikacije, uz obavezno navođenje ove publikacije kao izvora. Svaka imovina koja se spominje u ovoj publikaciji i čije se kretanje komentira može, s vremena na vrijeme, biti predmet trgovanja, odnosno zauzimanja pozicije od strane PBZ-a.

Zaštita osobnih podataka:

Privredna banka Zagreb d.d., Radnička cesta 50, Zagreb, OIB 02535697732, upisana u sudski registar Trgovačkog suda u Zagrebu, pod matičnim brojem subjekta upisa (MBS) 080002817 (dalje: Banka), kao voditelj obrade osobnih podataka, posluje u skladu s načelima Uredbe (EU) 2016/679 EUROPSKOG PARLAMENTA I VIJEĆA od 27. travnja 2016. o zaštiti pojedinaca u vezi s obradom osobnih podataka i o slobodnom kretanju takvih podataka te o stavljanju izvan snage Direktive 95/46/EZ (Opća uredba o zaštiti podataka). Podaci za kontakt službenika za zaštitu podataka: sluzbenik.za.zastitu.osobnih.podataka@pbz.hr

Pri prikupljanju osobnih podataka klijenata, bilo da su prikupljeni od klijenta u trenutku njihovog prikupljanja bilo da su prikupljeni iz nekog drugog izvora, Banka pruža informacije u skladu s člancima 13. i 14. Opće uredbe o zaštiti podataka, kao što su primjerice informacije o Banci kao voditelju obrade, svrhama i pravnom temelju obrade osobnih podataka, kategorijama podataka koji se prikupljaju, razdoblju čuvanja podataka, primateljima podataka, izvoru podatka kao i o pravima u vezi zaštite osobnih podataka (primjerice, pravo na pristup podacima, pravo na brisanje, prigovor i dr.).

Osobne podatke klijenta kao i osobne podatke drugih fizičkih osoba (npr. zakonskih zastupnika, ovlaštenih potpisnika, kontakt osoba i sl.) danih u svrhu slanja ovog izvještaja Banka obrađuje i koristi zakonito, pošteno i transparentno, štiteći pri tome sigurnost osobnih podataka od neovlaštene ili nezakonite obrade, primjenjujući najviše tehničke, sigurnosne i organizacijske mjere zaštite. Detaljnije obavijesti o zaštiti privatnosti klijenta dostupne su u dokumentu "Informacija o obradi osobnih podataka fizičkih osoba u poslovanju s poslovnim subjektima" na www.pbz.hr te u poslovnim prostorijama Banke.