

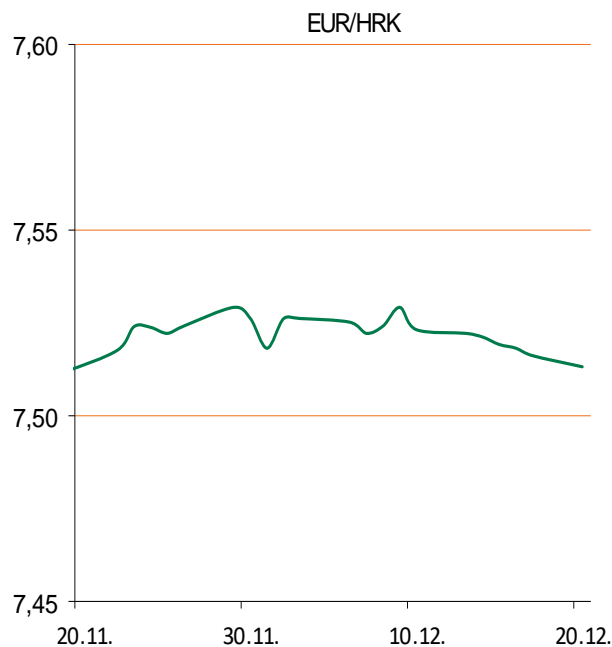
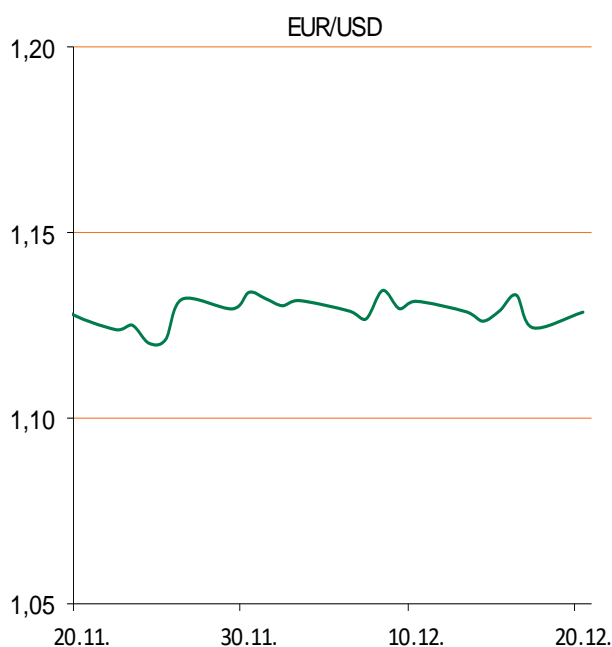
# Dnevni izvještaj financijskih tržišta

**07. siječanj 2022.**

# Pregled deviznog tržišta

Spot rates			Forward points EUR/HRK			Interest rate swap EUR		
	BID	ASK		BID	ASK		BID	ASK
EURUSD	1,1304	1,1308	O/N	0,9	1,5	1Y	-0,483	-0,477
EURCHF	1,0409	1,0414	T/N	0,9	1,5	2Y	-0,275	-0,27
EURGBP	0,8348	0,8349	1W	6	11	3Y	-0,109	-0,104
EURJPY	131,01	131,05	2W	11	21	4Y	-0,0085	0,0115
GBPUSD	1,3542	1,3546	1M	26	46	5Y	0,067	0,077
USDJPY	115,88	115,91	3M	56	142	7Y	0,1841	0,2041
GOLD	1788,10	1789,00	6M	75	286	9Y	0,3031	0,3231
BRENT	82,68	82,70	12M	76	576	10Y	0,347	0,387

Cross-rates PBZ		
	BID	ASK
EURHRK	7,5000	7,5500
USDHRK	6,6325	6,6791
CHFHRK	7,2018	7,2533
GBPHRK	8,9831	9,0441
JPYHRK	5,7230	5,7629
AUDHRK	4,7432	4,7752
CADHRK	5,2123	5,2489
NOKHRK	0,7470	0,7522
DKKHRK	1,0083	1,0151
SEKHRK	0,7269	0,7319
HUFHRK	2,0829	2,0990
PLNHRK	1,6465	1,6582
CZKHRK	0,3059	0,3083



# Pregled novčanog tržišta

Vrijednost udjela fondova	04.01.2022
Fond	
Eurizon HR Start	144,3913 HRK
Eurizon HR D-start	140,4422 USD
Eurizon HR Short Term Bond	106,0205 HRK
Eurizon HR Euro Short Term Bond	101,2586 EUR
Eurizon HR Bond	139,4840 EUR
Eurizon HR Conservative 10	122,1762 EUR
Eurizon HR International Multi Asset	102,1378 EUR
Eurizon HR Flexible 30	113,5333 EUR
Eurizon HR Moderate 30	102,4569 EUR
Eurizon HR Dollar Progressive	99,5857 USD
Eurizon HR Global	19,8139 EUR
Eurizon HR Equity	15,4395 EUR
Eurizon HR Equity World	107,1803 EUR

Trezorski zapisi (Rezultati posljednje aukcije Min. Financija RH)					
Ročnost	Valuta	Prinos	Izdano (Mo)	Dat. Izdanja	Dat. Dospjeća
364	HRK	0,00	1959	02.12.2021	01.12.2022
182	HRK	0,00	320	04.03.2021	02.09.2021
364	EUR/VK	-0,15	160	21.10.2021	20.10.2022
364	EUR	-0,05	1200	06.05.2021	05.05.2022

Kamatni sw apovi			
	EUR BID	USD BID	CHF BID
1 Y	-0,4800	0,6050	-0,7320
2 Y	-0,2800	1,0530	-0,4280
3 Y	-0,1360	1,3240	-0,2750
4 Y	-0,0270	1,4690	-0,1770
5 Y	0,0440	1,5630	-0,0825
6 Y	0,1060	1,6330	0,0025
7 Y	0,1660	1,6860	0,0880
8 Y	0,2260	1,7260	0,1480
9 Y	0,2860	1,7570	0,2085
10 Y	0,3370	1,7880	0,2685

Info tržišne kamate						
HRK	O/N	1W	1M	3M	6M	
Bid	0,00	0,00	0,00	0,00	0,00	
Ask	0,15	0,15	0,15	0,20	0,25	
EUR	O/N	1W	1M	3M	6M	
Bid	-0,65	-0,65	-0,60	-0,60	-0,55	
Ask	0,01	0,01	0,01	0,01	0,05	
USD	O/N	1W	1M	3M	6M	
Bid	0,03	0,03	0,05	0,05	0,07	
Ask	0,35	0,35	0,40	0,50	0,60	



# Pregled tržišta obveznica

## Obveznice Republike Hrvatske

Naziv	Kupon	Dospijeće	Cijena		Prinos	
			Bid	Ask	Bid	Ask
<i>Euro - Val. klauzula</i>						
RHMF-O-227E	6,500%	22.07.2022	103,45	103,65	-0,01	-0,37
RHMF-O-222E	0,500%	05.02.2022	100,05	100,35	-0,24	-4,63
RHMF-O-247E	5,750%	10.07.2024	113,90	114,60	0,17	-0,09
RHMF-O-275E	0,750%	05.05.2027	100,35	101,35	0,68	0,49
RHMF-O-403E	1,250%	03.03.2040	93,00	94,00	1,70	1,63

## HRK - Kunske

RHMF-O-222A	2,250%	07.02.2022	100,20	100,30	-0,47	-1,82
RHMF-O-23BA	1,750%	27.11.2023	103,10	103,50	0,10	-0,11
RHMF-O-24BA	0,250%	27.11.2024	99,90	100,60	0,28	0,04
RHMF-O-253A	0,250%	03.03.2025	100,05	100,85	0,23	-0,02
RHMF-O-257A	4,500%	09.07.2025	115,00	115,80	0,19	-0,02
RHMF-O-26CA	4,250%	14.12.2026	119,35	120,15	0,29	0,14
RHMF-O-282A	2,875%	07.02.2028	114,20	115,10	0,50	0,36
RHMF-O-287A	0,500%	05.07.2028	99,60	100,10	0,56	0,36
RHMF-O-297A	2,375%	09.07.2029	112,85	113,75	0,62	0,50
RHMF-O-327A	3,250%	07.07.2032	120,05	121,05	1,21	1,12
RHMF-O-34BA	1,000%	27.11.2034	97,15	98,15	1,24	1,16

## Kotacije europskih državnih obveznica dospjeća 10 godina

Izdavatelj	Cijena	Prinos
Njemačka	100,52	-0,05
Francuska	97,33	0,28
Austrija	98,49	0,17
Italija	96,84	1,30
Španjolska	98,66	0,64
Portugal	97,56	0,56
Češka	84,70	3,15
Grčka	94,21	1,41
Slovenija	96,11	0,44

## Eurobonds Rep. Hrvatske

Naziv	Kupon	Dospijeće	Cijena		Prinos	
			Bid	Ask	Bid	Ask
<i>Republika Hrvatska</i>						
CROATIA EUR 2022	3,875%	30.05.2022	101,60	101,90	-0,31	-1,07
CROATIA USD 2023	5,500%	04.04.2023	105,10	105,60	1,30	0,90
CROATIA USD 2024	6,000%	26.01.2024	109,15	109,65	1,43	1,20
CROATIA EUR 2025	3,000%	11.03.2025	109,00	109,50	0,14	0,00
CROATIA EUR 2027	3,000%	20.03.2027	112,50	113,00	0,55	0,46
CROATIA EUR 2028	2,700%	15.06.2028	112,25	112,75	0,74	0,67
CROATIA EUR 2029	1,125%	19.06.2029	101,20	101,70	0,96	0,89
CROATIA EUR 2030	2,750%	27.01.2030	112,80	113,30	1,08	1,02
CROATIA EUR 2031	1,500%	17.06.2031	102,85	103,45	1,18	1,11
CROATIA EUR 2033	1,125%	04.03.2033	98,20	98,80	1,30	1,24
CROATIA EUR 2041	1,750%	04.03.2041	101,80	102,30	1,64	1,61

## Hrvatske korporativne obveznice

ZG. HOLDING 2023 HRK	3,875%	15.07.2023	101,00	102,20	3,17	2,36
HEP USD	5,875%	23.10.2022	103,20	103,60	1,72	1,22

## CDS Pregled

Izdavatelj	1 god	3 god	5 god
Hrvatska	24	47	71
Italija	21	55	90
Spain	7	20	32

## Bund futures



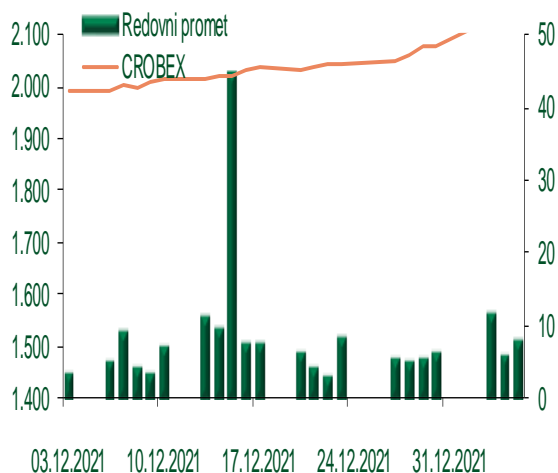
# Pregled dioničkog tržišta

## Dnevni pregled trgovanja na ZSE

Podaci za 05.01.2022.

Promet na burzi	7.933.250,71
Redovni promet	7.933.250,71
Dionice	7.539.622,07
Obveznice	0,00
Komercijalni zapisi	0,00
Strukturirani proizvodi	0,00
ETF	393.628,64
Blok promet	0,00
OTC promet	23.080.000,00
Vrijednost CROBEX indeksa	2.131,84
Dnevna promjena CROBEX indeksa	0,01
Promjena CROBEX indeksa u tekućoj godini	22,57
Vrijednost CROBEX10 indeksa	1.294,71
Dnevna promjena CROBEX10 indeksa	0,18
Promjena CROBEX10 indeksa u tekućoj godini	19,02

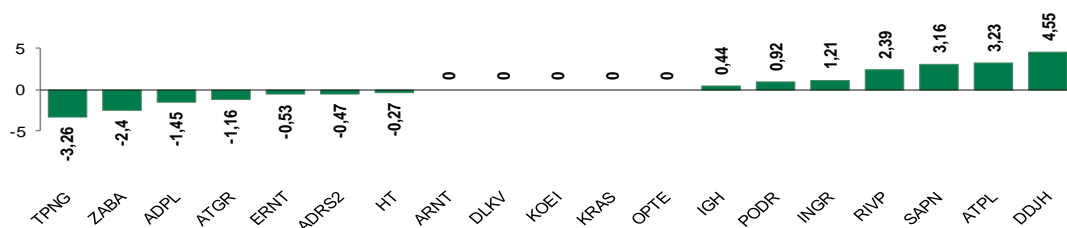
## Kretanje vrijednosti CROBEX-a i redovnog prometa



## Top 5 najlikvidnijih dionica na Zagrebačkoj burzi

Oznaka	Naziv društva	Zadnja cijena (HRK) na 05.01.2022.	% Promjene cijene	% Promjene u tekućoj godini	Promet ('000 HRK)	Tržišna kapitalizacija (mil. HRK)
RIVP	Valamar Riviera d.d.	34,30	2,39	3,94	1.798,24	4.322,74
ADRS2	ADRIS GRUPA d.d.	422,00	-0,47	1,69	1.244,13	2.862,89
HT	HT d.d.	185,00	-0,27	-0,27	1.147,42	15.025,62
ATPL	ATLANTSKA PLOVIDBA d.d.	415,00	3,23	11,56	738,30	579,14
DDJH	DURO DAKOVIC GRUPA d.d.	3,22	4,55	51,17	431,17	32,69

## Dnevna % promjena sastavnica CROBEX-a



## Pregled stanja na burzama u regiji

Indeks	Vrijednost indeksa na 06.01.2022.	Dnevna promjena indeksa	Promjena indeksa u tekućoj godini
BELEX15	826,04	0,10%	0,64%
BELEXline	1.735,57	0,08%	1,40%
SBI TOP	1.288,58	-0,88%	2,37%
SASX-10	988,86	-0,33%	-0,31%
BIRS	658,42	0,01%	-1,42%
MONEX 20	9.867,37	0,02%	0,00%
MBI-10	6.206,24	0,95%	0,86%

Izvor: službene stranice burzi regije

## Pregled stanja na burzama u svijetu

Indeks	Vrijednost indeksa na 06.01.2022.	Dnevna promjena indeksa	Promjena indeksa u tekućoj godini
FTSE 100	7.450,37	-0,88%	0,89%
DAX 30	16.052,03	-1,35%	1,05%
CAC 40	7.249,66	-1,72%	1,35%
DJIA	36.236,47	-0,47%	-0,28%
NASDAQ	15.080,87	-0,13%	-3,61%
S&P 500	4.696,05	-0,10%	-1,47%
NIKKEI 225	28.478,56	-0,03%	-1,09%

Izvor: Bloomberg

# Kontakti

## Riznica i ALM

Prodaja rizničnih proizvoda  
[treasurysales@pbz.hr](mailto:treasurysales@pbz.hr)

01 4891 301

Riznica  
[treasury@pbz.hr](mailto:treasury@pbz.hr)

- Likvidnost 01 4891 303
- Trgovanje devizama 01 4891 302
- Trgovanje vrijednosnim papirima 01 4891 304
- Trgovanje efektivom 01 4891 305

## Proizvodi korporativnog bankarstva

Brokerski poslovi  
[brokeri@pbz.hr](mailto:brokeri@pbz.hr)

01 4891 331

### Pravne napomene:

Ovu publikaciju izdaje PRIVREDNA BANKA ZAGREB-DIONIČKO DRUŠTVO, Zagreb, Radnička cesta 50 (dalje: PBZ) i namijenjena je klijentima Grupe PBZ. Ova publikacija je načinjena samo sa svrhom informiranja i ne može se niti na koji način smatrati ponudom ili pozivom na kupnju imovine ili prava koje se u njoj spominju. Informativni karakter ove publikacije znači da ona ne može služiti kao zamjena za vlastitu prosudbu i procjenu bilo kojeg čitatelja ili primatelja ove publikacije. Informacije, mišljenja, zaključci, prognoze i projekcije koje se ovdje iznose zasnivaju se na javno dostupnim podacima u čiju se točnost PBZ pouzdaje, ali istu ne može jamčiti. U skladu s navedenim, svi stavovi, mišljenja, zaključci, prognoze i projekcije izneseni u ovoj publikaciji podložni su promjenama podataka kako ih objavljuju korišteni izvori. PBZ dozvoljava daljnje korištenje podataka iz ove publikacije, uz obavezno navođenje ove publikacije kao izvora. Svaka imovina koja se spominje u ovoj publikaciji i čije se kretanje komentira može, s vremena na vrijeme, biti predmet trgovanja, odnosno zauzimanja pozicije od strane PBZ-a.

### Zaštita osobnih podataka:

Privredna banka Zagreb d.d., Radnička cesta 50, Zagreb, OIB 02535697732, upisana u sudski registar Trgovačkog suda u Zagrebu, pod matičnim brojem subjekta upisa (MBS) 080002817 (dalje: Banka), kao voditelj obrade osobnih podataka, posluje u skladu s načelima Uredbe (EU) 2016/679 EUROPSKOG PARLAMENTA I VIJEĆA od 27. travnja 2016. o zaštiti pojedinaca u vezi s obradom osobnih podataka i o slobodnom kretanju takvih podataka te o stavljanju izvan snage Direktive 95/46/EZ (Opća uredba o zaštiti podataka). Podaci za kontakt službenika za zaštitu podataka: [sluzbenik.za.zastitu.osobnih.podataka@pbz.hr](mailto:sluzbenik.za.zastitu.osobnih.podataka@pbz.hr)

Pri prikupljanju osobnih podataka klijenata, bilo da su prikupljeni od klijenta u trenutku njihovog prikupljanja bilo da su prikupljeni iz nekog drugog izvora, Banka pruža informacije u skladu s člancima 13. i 14. Opće uredbe o zaštiti podataka, kao što su primjerice informacije o Banci kao voditelju obrade, svrhama i pravnom temelju obrade osobnih podataka, kategorijama podataka koji se prikupljaju, razdoblju čuvanja podataka, primateljima podataka, izvoru podatka kao i o pravima u vezi zaštite osobnih podataka (primjerice, pravo na pristup podacima, pravo na brisanje, prigovor i dr.).

Osobne podatke klijenta kao i osobne podatke drugih fizičkih osoba (npr. zakonskih zastupnika, ovlaštenih potpisnika, kontakt osoba i sl.) danih u svrhu slanja ovog izvještaja Banka obrađuje i koristi zakonito, pošteno i transparentno, štiteći pri tome sigurnost osobnih podataka od neovlaštene ili nezakonite obrade, primjenjujući najviše tehničke, sigurnosne i organizacijske mjere zaštite. Detaljnije obavijesti o zaštiti privatnosti klijenta dostupne su u dokumentu "Informacija o obradi osobnih podataka fizičkih osoba u poslovanju s poslovnim subjektima" na [www.pbz.hr](http://www.pbz.hr) te u poslovnim prostorijama Banke.