

# Dnevni izvještaj financijskih tržišta

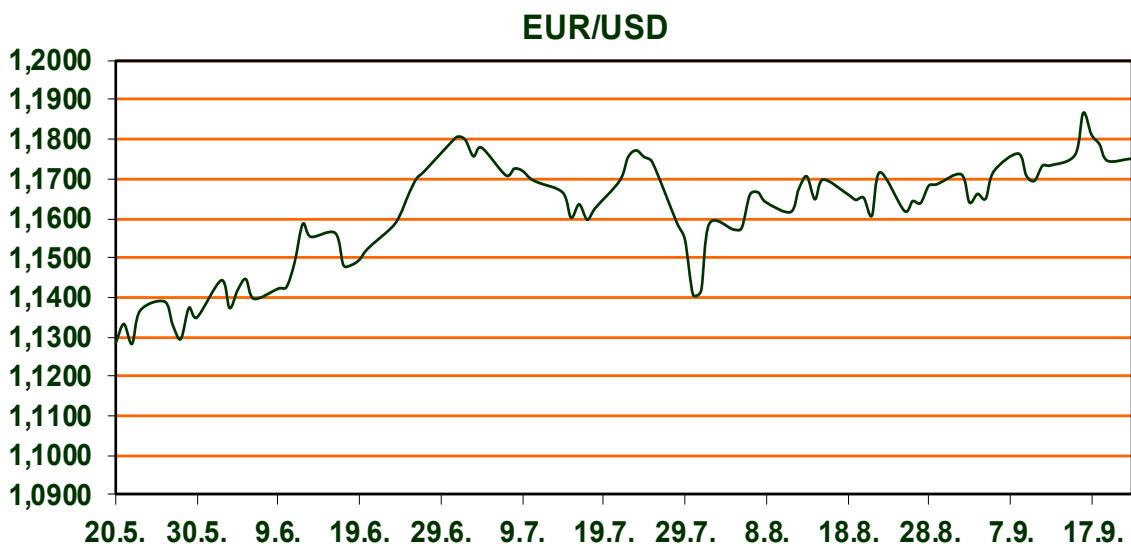
**22. rujna 2025.**

- **EURUSD oko 1,1730**
- **Rast maloprodaje u UK-u**
- **WTI iznad 63,20 USD**
- **CROBEX u plusu, rast američkih dioničkih indeksa**

## Pregled deviznog tržišta

	Spot rates		Forward points EUR/USD			Interest rate swap EUR		
	BID	ASK		BID	ASK		BID	ASK
EURUSD	1,1750	1,1752	O/N	0,40	0,44	1Y	2,111	2,1348
EURCHF	0,9346	0,9347	T/N	1,24	1,26	2Y	2,15	2,157
EURGBP	0,8718	0,8721	1W	2,92	2,98	3Y	2,219	2,25
EURJPY	174,00	174,05	2W	5,87	5,94	4Y	2,312	2,318
GBPUSD	1,3476	1,348	1M	12,81	12,91	5Y	2,3758	2,401
USDJPY	148,04	148,08	3M	40,80	41,00	7Y	2,5122	2,5374
GOLD	3713,54	3714,05	6M	86,95	87,55	9Y	2,6349	2,6603
BRENT	67,16	67,18	12M	192,53	193,67	10Y	2,6886	2,7139

Euro ostaje pod pritiskom nakon što je američka središnja banka (Fed) snizila kamatne stope za 25 baznih bodova i signalizirala još dva rezanja do kraja godine. Europska središnja banka (ECB) zasad ostaje oprezna, a daljnje smanjenje kamatnih stopa ovisit će o inflaciji i rastu, poručuju dužnosnici poput Stournarasa. Slabljenje tržišta rada u SAD-u bilo je ključni razlog za početak popuštanja Fed-a, dok geopolitičke napetosti i neizvjesnosti u trgovini dodatno utječu na valutna kretanja. Valutni par EUR/USD trguje oko 1,1730, četvrti dan zaredom u padu, s mogućom podrškom na 50-dnevnom pomičnom prosjeku (1,670). Dolar ostaje snažan, a tržišta pažljivo prate nadolazeće podatke o američkom PCE-u i europskom potrošačkom povjerenju. U Ujedinjenom Kraljevstvu, maloprodaja je u kolovozu porasla za 0,7 % na godišnjoj razini, nadmašivši očekivanja. Cijena WTI nafte prelazi 63,20 dolara, potaknuta geopolitičkim tenzijama, iako slaba potražnja ograničava rast. Američke dionice su ponovno porasle u petak – S&P 500 +0,5 %, Nasdaq +0,7 %, učvrstivši snažan kraj tjedna, dok je Euroski indeks Stoxx600 bio blago niži.



### TEHNOLOGIJA

Meta je predstavio nove Ray-Ban Display pametne naočale koje imaju ugrađen mikro LED zaslon u desnom staklu (600×600 piksela, 20° vidno polje) te svjetlinu do 5.000 nita, što omogućuje vidljivost čak i na jakom suncu. Glavna inovacija je Neural Band — narukvica koju se nosi na zapešću, a ona čita mišićne impulse (EMG) kako bi korisnik mogao upravljati naočalama gestama poput swipe-a, pinch-a ili tapova bez diranja same naočale. Baterija traje oko šest sati pri mješovitoj upotrebi, a posebni kućište za punjenje može pružiti dodatnih ~30 sati; Neural Band sam po sebi izdrži oko 18 sati.

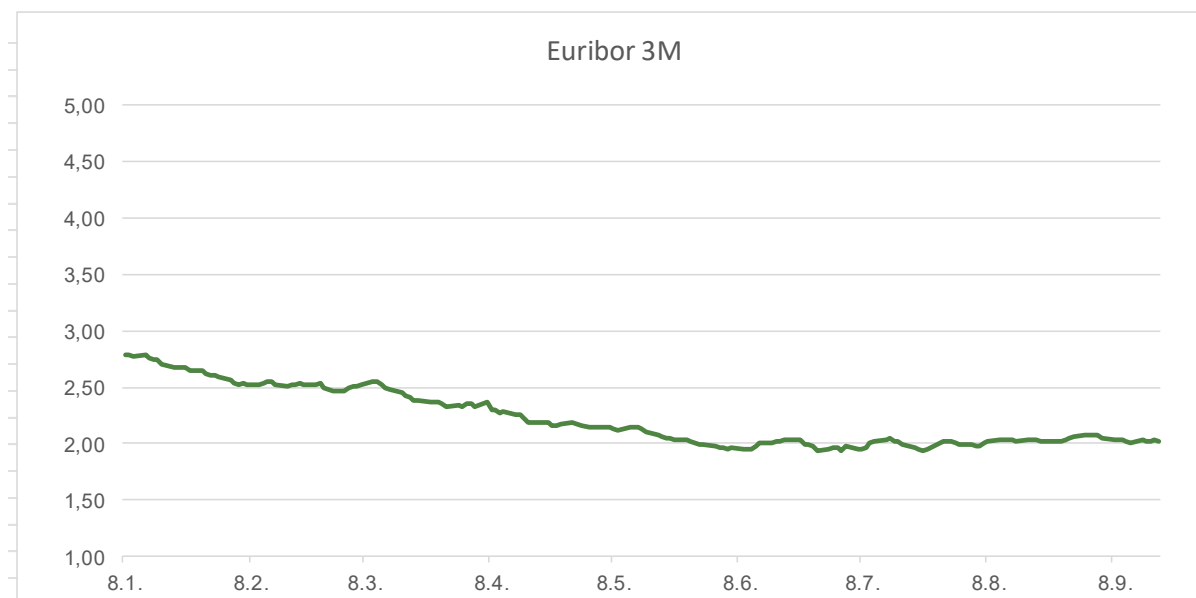
# Pregled novčanog tržišta

Info tržišne kamate					
EUR	O/N	1W	1M	3M	6M
Bid	1,75	1,75	1,75	1,75	1,75
Ask	2,25	2,25	2,25	2,25	2,25
USD	O/N	1W	1M	3M	6M
Bid	3,80	3,80	3,80	3,80	3,75
Ask	4,30	4,30	4,30	4,30	4,25

Fond	18.09.2025 Vrijednost udjela fondova
Eurizon HR Cash klasa A	104,6890 EUR
Eurizon HR Cash klasa B	104,7783 EUR
Eurizon HR Cash klasa C	104,8632 EUR
Eurizon HR Start fond	20,0221 EUR
Eurizon HR D-Start fond	154,4705 USD
Eurizon HR Euro Short Term Bond fond	106,4446 EUR
Eurizon HR Bond fond	133,7119 EUR
Eurizon HR Conservative 10 fond	120,5679 EUR
Eurizon HR International Multi Asset fond	106,3791 EUR
Eurizon HR Flexible 30 fond	113,7439 EUR
Eurizon HR Moderate 30 fond	100,9051 EUR
Eurizon HR Dollar Progressive fond	113,9986 USD
Eurizon HR Global fond	21,8700 EUR
Eurizon HR Equity fond	26,3632 EUR
Eurizon HR Equity World fond	130,9174 EUR
Eurizon HR Active Defensive fond	115,9488 EUR
Eurizon HR Target 2027	107,0078 EUR
Eurizon HR Active Defensive 2 fond	110,5247 EUR
Eurizon HR Target 2027 II fond	109,9912 EUR
Eurizon HR Target 2027 III fond	112,2585 EUR
Eurizon HR Dollar Bond fond 3	111,5147 USD
Eurizon HR Target 2025 fond	105,5603 EUR
Eurizon HR Target 2025 II fond	106,4086 EUR
Eurizon HR Target 2026 fond	106,7947 EUR
Eurizon HR Target 2026 II	105,1384 EUR

Trezorski zapisi (Rezultati posljednje aukcije Min. Financija RH)					
Ročnost	Valuta	Prinos	Izdano (Mio)	Dat. Izdanja	Dat. Dospjeća
364	EUR	2,30	829	27.02.2025	26.02.2026
91	EUR	2,05	1170	17.06.2025	18.09.2025

Kamatni sw apovi	EUR BID	USD BID	CHF BID
1 Y	2,1110	3,8910	-0,0340
2 Y	2,1500	3,6025	-0,0275
3 Y	2,2320	3,5440	0,0555
4 Y	2,3040	3,5490	0,1294
5 Y	2,3760	3,5860	0,2058
6 Y	2,4450	3,6405	0,2743
7 Y	2,5120	3,7020	0,3410
8 Y	2,5760	3,7645	0,4029
9 Y	2,6350	3,8245	0,4619
10 Y	2,6880	3,8835	0,5190



# Pregled tržišta obveznica

Obveznice Republike Hrvatske						
Naziv	Kupon	Dospijeće	Cijena		Prinos	
			Bid	Ask	Bid	Ask
<i>Euro - domaća izdanja (bivši VK)</i>						
RHMF-O-267E	2,125%	15.07.2026	99,91	100,21	2,23	1,86
RHMF-O-275E	0,750%	05.05.2027	97,08	97,48	2,60	2,34
RHMF-O-302E	1,250%	04.02.2030	94,00	94,60	2,72	2,57
RHMF-O-327E	3,375%	15.07.2032	103,17	103,87	2,86	2,74
RHMF-O-403E	1,250%	03.03.2040	72,76	73,76	3,70	3,60

Kotacije europskih državnih obveznica dospjeća 10 godina		
Izdavatelj	Cijena	Prinos
Njemačka	98,71	2,75
Francuska	99,49	3,56
Austrija	99,07	3,06
Italija	100,56	3,56
Španjolska	99,22	3,29
Portugal	98,74	3,15
Češka	93,00	4,40
Grčka	101,66	3,42
Slovenija	87,12	3,08

## EUR - domaća izdanja

RHMF-O-26CA	4,250%	14.12.2026	102,61	103,41	2,08	1,94
RHMF-O-273N	2,650%	10.03.2027	100,50	101,00	2,29	1,43
RHMF-O-277N	3,300%	12.07.2027	102,00	102,50	2,15	1,87
RHMF-O-282A	2,875%	07.02.2028	101,34	102,24	2,29	1,90
RHMF-O-287A	0,500%	05.07.2028	94,49	94,99	2,56	2,37
RHMF-O-297A	2,375%	09.07.2029	99,04	99,94	2,64	2,39
RHMF-O-303A	3,000%	10.03.2030	101,34	101,84	2,68	2,56
RHMF-O-327A	3,250%	07.07.2032	102,88	103,88	2,78	2,62
RHMF-O-33BA	3,750%	24.11.2033	105,37	105,97	3,00	2,92
RHMF-O-347A	3,500%	12.07.2034	103,31	104,31	3,07	2,94
RHMF-O-34BA	1,000%	27.11.2034	83,20	84,20	3,12	2,98

Eurobonds Rep. Hrvatske						
Naziv	Kupon	Dospijeće	Cijena		Prinos	
			Bid	Ask	Bid	Ask
<i>Republika Hrvatska</i>						
CROATIA EUR 2027	3,000%	20.03.2027	101,20	101,70	2,17	1,83
CROATIA EUR 2028	2,700%	15.06.2028	100,95	101,45	2,33	2,14
CROATIA EUR 2029	1,125%	19.06.2029	94,87	95,37	2,58	2,44
CROATIA EUR 2030	2,750%	27.01.2030	100,56	101,06	2,61	2,49
CROATIA EUR 2031	1,500%	17.06.2031	93,10	93,70	2,81	2,69
CROATIA EUR 2032	2,875%	22.04.2032	99,77	100,37	2,91	2,81
CROATIA EUR 2033	1,125%	04.03.2033	87,52	88,12	3,01	2,91
CROATIA EUR 2034	3,375%	12.03.2034	102,36	102,96	3,06	2,98
CROATIA EUR 2035	4,000%	14.06.2035	107,23	107,83	3,13	3,06
CROATIA EUR 2037	3,250%	11.02.2037	97,29	97,89	3,54	3,48
CROATIA EUR 2041	1,750%	04.03.2041	76,86	77,46	3,74	3,68

CDS Pregled			
Izdavatelj	1 god	3 god	5 god
Hrvatska	20	37	62
Njemačka	6	20	9
Spain	6	15	26

Hrvatske korporativne obveznice						
ZG. HOLDING 2028	4,900%	11.07.2028	103,35	104,35	3,63	3,26



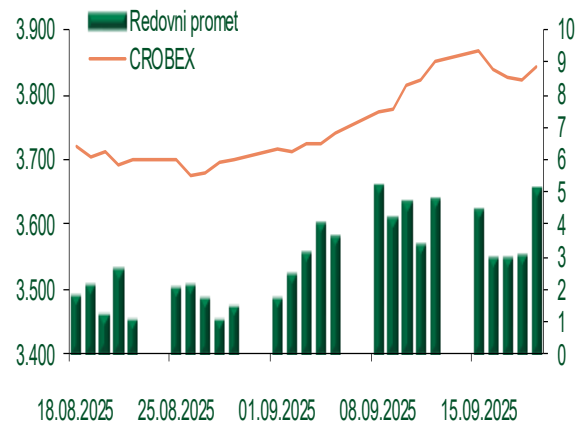
# Pregled dioničkog tržišta

## Dnevni pregled trgovanja na ZSE

Podaci za 19.09.2025.

Promet na burzi	5.075.761,19
Redovni promet	5.075.761,19
Dionice	4.983.913,33
Obveznice	70.575,00
Komercijalni zapisi	0,00
Strukturirani proizvodi	0,00
ETF	21.272,86
Blok promet	0,00
OTC promet	153.900,00
Vrijednost CROBEX indeksa	3.841,78
Dnevna promjena CROBEX indeksa	0,50
Promjena CROBEX indeksa u tekućoj godini	20,39
Vrijednost CROBEX10 indeksa	2.436,00
Dnevna promjena CROBEX10 indeksa	0,34
Promjena CROBEX10 indeksa u tekućoj godini	21,63

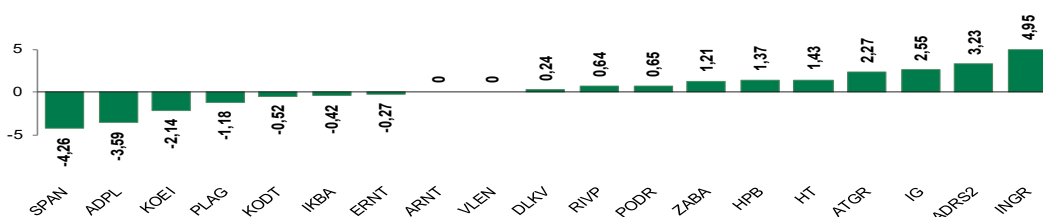
## Kretanje vrijednosti CROBEX-a i redovnog prometa



## Top 5 najlikvidnijih dionica na Zagrebačkoj burzi

Oznaka	Naziv društva	Zadnja cijena (EUR) na 19.09.2025.	% Promjene cijene	% Promjene u tekućoj godini	Promet ('000 EUR)	Tržišna kapitalizacija (mil. EUR)
KOEI	KONCAR d.d.	640,00	-2,14	242,25	2.088,81	1.646,16
HT	HT d.d.	42,50	1,43	55,68	449,33	3.451,83
IG	ING-GRAD d.d.	56,40	2,55	16,29	333,68	225,04
KODT	KONCAR - D&ST dd	3.790,00	-0,52	345,88	289,05	735,97
ZITO	ZITO d.d.	22,10	0,45	2,79	243,93	565,93

## Dnevna % promjena sastavnica CROBEX-a



## Pregled stanja na burzama u regiji

Indeks	Vrijednost indeksa na 19.09.2025.	Dnevna promjena indeksa	Promjena indeksa u tekućoj godini
BELEX15	1.227,86	0,38%	7,07%
BELEXline	2.838,46	0,21%	15,68%
SBI TOP	2.482,11	0,17%	48,93%
SASX-10	1.481,28	0,16%	20,29%
BIRS	830,28	0,13%	-9,65%
MONEX 20	17.979,94	0,00%	9,41%
MBI-10	10.451,48	0,10%	2,46%

Izvor: službene stranice burzi regije

## Pregled stanja na burzama u svijetu

Indeks	Vrijednost indeksa na 19.09.2025.	Dnevna promjena indeksa	Promjena indeksa u tekućoj godini
FTSE 100	9.216,67	0,12%	12,77%
DAX 30	23.639,41	0,15%	18,74%
CAC 40	7.853,59	0,01%	6,41%
DJIA	46.315,27	0,37%	8,86%
NASDAQ	22.631,48	0,72%	17,20%
S&P 500	6.664,36	0,49%	13,31%
NIKKEI 225	45.518,06	1,05%	14,10%

Izvor: Bloomberg

# Kontakti

## Riznica i ALM

Prodaja rizničnih proizvoda  
[treasurysales@pbz.hr](mailto:treasurysales@pbz.hr)

01 4891 301

Riznica  
[treasury@pbz.hr](mailto:treasury@pbz.hr)

- Likvidnost 01 4891 303
- Trgovanje devizama 01 4891 302
- Trgovanje vrijednosnim papirima 01 4891 304
- Trgovanje efektivom 01 4891 305

## Proizvodi korporativnog bankarstva

Brokerski poslovi  
[brokeri@pbz.hr](mailto:brokeri@pbz.hr)

01 4891 331

### Pravne napomene:

Ovu publikaciju izdaje PRIVREDNA BANKA ZAGREB-DIONIČKO DRUŠTVO, Zagreb, Radnička cesta 50 (dalje: PBZ) i namijenjena je klijentima Grupe PBZ. Ova publikacija je načinjena samo sa svrhom informiranja i ne može se niti na koji način smatrati ponudom ili pozivom na kupnju imovine ili prava koje se u njoj spominju. Informativni karakter ove publikacije znači da ona ne može služiti kao zamjena za vlastitu prosudbu i procjenu bilo kojeg čitatelja ili primatelja ove publikacije. Informacije, mišljenja, zaključci, prognoze i projekcije koje se ovdje iznose zasnivaju se na javno dostupnim podacima u čiju se točnost PBZ pouzdaje, ali istu ne može jamčiti. U skladu s navedenim, svi stavovi, mišljenja, zaključci, prognoze i projekcije izneseni u ovoj publikaciji podložni su promjenama podataka kako ih objavljuju korišteni izvori. PBZ dozvoljava daljnje korištenje podataka iz ove publikacije, uz obavezno navođenje ove publikacije kao izvora. Svaka imovina koja se spominje u ovoj publikaciji i čije se kretanje komentira može, s vremena na vrijeme, biti predmet trgovanja, odnosno zauzimanja pozicije od strane PBZ-a.

### Zaštita osobnih podataka:

Privredna banka Zagreb d.d., Radnička cesta 50, Zagreb, OIB 02535697732, upisana u sudski registar Trgovačkog suda u Zagrebu, pod matičnim brojem subjekta upisa (MBS) 080002817 (dalje: Banka), kao voditelj obrade osobnih podataka, posluje u skladu s načelima Uredbe (EU) 2016/679 EUROPSKOG PARLAMENTA I VIJEĆA od 27. travnja 2016. o zaštiti pojedinaca u vezi s obradom osobnih podataka i o slobodnom kretanju takvih podataka te o stavljanju izvan snage Direktive 95/46/EZ (Opća uredba o zaštiti podataka). Podaci za kontakt službenika za zaštitu podataka: [sluzbenik.za.zastitu.osobnih.podataka@pbz.hr](mailto:sluzbenik.za.zastitu.osobnih.podataka@pbz.hr)

Pri prikupljanju osobnih podataka klijenata, bilo da su prikupljeni od klijenta u trenutku njihovog prikupljanja bilo da su prikupljeni iz nekog drugog izvora, Banka pruža informacije u skladu s člancima 13. i 14. Opće uredbe o zaštiti podataka, kao što su primjerice informacije o Banci kao voditelju obrade, svrhama i pravnom temelju obrade osobnih podataka, kategorijama podataka koji se prikupljaju, razdoblju čuvanja podataka, primateljima podataka, izvoru podatka kao i o pravima u vezi zaštite osobnih podataka (primjerice, pravo na pristup podacima, pravo na brisanje, prigovor i dr.).

Osobne podatke klijenta kao i osobne podatke drugih fizičkih osoba (npr. zakonskih zastupnika, ovlaštenih potpisnika, kontakt osoba i sl.) danih u svrhu slanja ovog izvještaja Banka obrađuje i koristi zakonito, pošteno i transparentno, štiteći pri tome sigurnost osobnih podataka od neovlaštene ili nezakonite obrade, primjenjujući najviše tehničke, sigurnosne i organizacijske mjere zaštite. Detaljnije obavijesti o zaštiti privatnosti klijenta dostupne su u dokumentu "Informacija o obradi osobnih podataka fizičkih osoba u poslovanju s poslovnim subjektima" na [www.pbz.hr](http://www.pbz.hr) te u poslovnim prostorijama Banke.