

Dnevni izvještaj financijskih tržišta

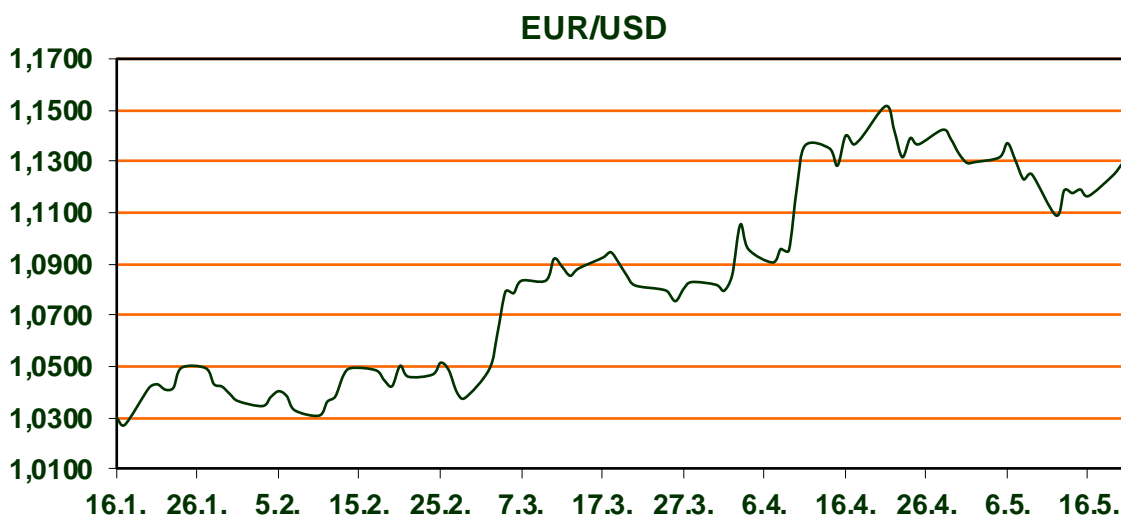
21. svibnja 2025.

- **Rast povjerenja potrošača u eurozoni**
- **Rast inflacije u UK-u**
- **Rast tečaja EURUSD**
- **Blagi pad CROBEX-a, europski dionički indeksi u plusu**

Pregled deviznog tržišta

	Spot rates		Forward points EUR/USD			Interest rate sw ap EUR		
	BID	ASK		BID	ASK		BID	ASK
EURUSD	1,1323	1,1324	O/N	0,40	0,44	1Y	2,013	2,043
EURCHF	0,9331	0,9334	T/N	1,24	1,26	2Y	2,005	2,015
EURGBP	0,8439	0,8443	1W	2,92	2,98	3Y	2,076	2,117
EURJPY	162,94	162,95	2W	5,87	5,94	4Y	2,179	2,189
GBPUSD	1,3414	1,3418	1M	12,81	12,91	5Y	2,264	2,268
USDJPY	143,89	143,9	3M	40,80	41,00	7Y	2,415	2,419
GOLD	3311,82	3312,27	6M	86,95	87,55	9Y	2,539	2,543
BRENT	66,08	66,09	12M	192,53	193,67	10Y	2,572	2,613

Povjerenje potrošača u euro zoni je u svibnju poraslo više od očekivanja na -15,2, u odnosu na -16,0 kao posljedica pozitivnih pomaka u američkoj trgovinskoj politici, ali je i dalje nisko, na razini prošlogodišnjih razina kada je gospodarska situacija bila gora. Jutros je Ured za nacionalnu statistiku Ujedinjenog Kraljevstva (ONS) objavio da se godišnja inflacija u Ujedinjenom Kraljevstvu, mjerena promjenom indeksa potrošačkih cijena, popela na 3,5% u travnju s 2,6% u ožujku, iznad tržišnih očekivanja od 3,3%. Nakon objave funta jača u odnosu na svoje konkurente, prema euru se trguje oko 0,8430, dok američki dolar nastavlja slabiti zbog trgovinske neizvjesnosti i političkih problema. EUR/USD raste prema 1,1350, a Indeks američkog dolara (DXY) ponovno testira blizinu psihološke podrške od 100,00 usred rastućih američkih prinosa i nove nervoze oko zdravlja američkog gospodarstva. Američki indeksi su izgubili podršku te su zabilježili gubitke, Dow Jones -0,2%, S&P 500 -0,39%, a Nasdaq -0,38%. Pad je zabilježen i na domaćoj burzi, CROBEX je u minusu za 0,19%, a CROBEX10 za 0,21%. Na londonskom se tržištu barelom sirove nafte u utorak trgovalo 64,75 dolara, a na američkom tržištu po 62,1 dolar. Zlato je poraslo blizu cijene od 3290 dolara za troy uncu zahvaljujući sve većoj opreznosti u pogledu geopolitičkog scenarija i američke trgovinske politike, a cijene srebra su premašile granicu od 33,00 dolara za uncu.



SPORT: SHNL

Posljednje, 36. kolo SHNL-a igrat će se u nedjelju, a Rijeka, Dinamo i Hajduk igrat će u isto vrijeme, od 17 sati. Rijeka drži sve u svojim rukama i pobjeda protiv Slaven Belupa donijet će joj titulu, dok Dinamu za naslov trebaju pobjeda protiv Varaždina i posrtaj Rijeke. U najtežoj situaciji je Hajduk, ali ne i nemogućoj. Momčadi Gennara Gattusa trebaju kiksevi Rijeke i Dinama i slavje protiv Šibenika.

Pregled novčanog tržišta

Info tržišne kamate					
EUR	O/N	1W	1M	3M	6M
Bid	2,00	2,00	2,00	1,95	1,90
Ask	2,50	2,50	2,50	2,45	2,40
USD	O/N	1W	1M	3M	6M
Bid	4,00	4,00	4,00	4,00	4,00
Ask	4,50	4,50	4,50	4,50	4,50

Fond	Vrijednost udjela fondova	19.05.2025
Eurizon HR Cash klasa A	104,1426 EUR	
Eurizon HR Cash klasa B	104,2140 EUR	
Eurizon HR Cash klasa C	104,2810 EUR	
Eurizon HR Start fond	19,8521 EUR	
Eurizon HR D-Start fond	151,6264 USD	
Eurizon HR Euro Short Term Bond fond	105,4374 EUR	
Eurizon HR Bond fond	132,1905 EUR	
Eurizon HR Conservative 10 fond	120,4623 EUR	
Eurizon HR International Multi Asset fond	103,6713 EUR	
Eurizon HR Flexible 30 fond	111,5224 EUR	
Eurizon HR Moderate 30 fond	99,5056 EUR	
Eurizon HR Dollar Progressive fond	108,8535 USD	
Eurizon HR Global fond	21,1440 EUR	
Eurizon HR Equity fond	23,5832 EUR	
Eurizon HR Equity World fond	123,7771 EUR	
Eurizon HR Active Defensive fond	114,9511 EUR	
Eurizon HR Target 2027	106,4580 EUR	
Eurizon HR Active Defensive 2 fond	109,9373 EUR	
Eurizon HR Target 2027 II fond	109,3094 EUR	
Eurizon HR Target 2027 III fond	111,6677 EUR	
Eurizon HR Dollar Bond fond 3	110,1783 USD	
Eurizon HR Target 2025 fond	105,0922 EUR	
Eurizon HR Target 2025 II fond	105,9590 EUR	
Eurizon HR Target 2026 fond	106,2670 EUR	
Eurizon HR Target 2026 II	104,6398 EUR	

Trezorski zapisi (Rezultati posljednje aukcije Min. Financija RH)					
Ročnost	Valuta	Prinos	Izdano (Mio)	Dat. Izdanja	Dat. Dospjeća
364	EUR	2,30	829	27.02.2025	26.02.2026
90	EUR	2,45	855	20.03.2025	19.06.2025

Kamatni sw apovi	EUR BID	USD BID	CHF BID
1 Y	2,0270	4,3400	-0,1310
2 Y	2,0090	4,0350	-0,1650
3 Y	2,0800	3,9640	-0,0390
4 Y	2,1840	3,9620	0,0600
5 Y	2,2660	3,9970	0,1565
6 Y	2,3390	4,0460	0,2450
7 Y	2,4160	4,1010	0,3340
8 Y	2,4820	4,1500	0,4040
9 Y	2,5400	4,1940	0,4745
10 Y	2,5740	4,2370	0,5445



Pregled tržišta obveznica

Obveznice Republike Hrvatske						
Naziv	Kupon	Dospijeće	Cijena		Prinos	
			Bid	Ask	Bid	Ask

Euro - domaća izdanja (bivši VK)

RHMF-O-267E	2,125%	15.07.2026	99,37	99,67	2,68	2,41
RHMF-O-275E	0,750%	05.05.2027	96,95	97,35	2,36	2,14
RHMF-O-302E	1,250%	04.02.2030	93,97	94,57	2,62	2,49
RHMF-O-327E	3,375%	15.07.2032	103,82	104,52	2,78	2,67
RHMF-O-403E	1,250%	03.03.2040	74,40	75,40	3,48	3,38

Kotacije europskih državnih obveznica dospjeća 10 godina		
Izdavatelj	Cijena	Prinos

Njemačka	98,86	2,63
Francuska	99,20	3,30
Austrija	99,36	3,03
Italija	100,30	3,65
Španjolska	99,18	3,25
Portugal	98,89	3,13
Češka	93,96	4,25
Grčka	101,83	3,41
Slovenija	86,14	3,16

EUR - domaća izdanja

RHMF-O-257A	4,500%	09.07.2025	100,20	101,00	2,90	-3,12
RHMF-O-26CA	4,250%	14.12.2026	102,80	103,60	2,41	2,01
RHMF-O-273N	2,650%	10.03.2027	100,62	101,12	2,29	1,90
RHMF-O-277N	3,300%	12.07.2027	101,94	102,44	2,36	2,12
RHMF-O-282A	2,875%	07.02.2028	101,10	102,00	2,45	2,11
RHMF-O-287A	0,500%	05.07.2028	93,83	94,33	2,57	2,40
RHMF-O-297A	2,375%	09.07.2029	99,19	100,09	2,58	2,35
RHMF-O-303A	3,000%	10.03.2030	101,72	102,22	2,62	2,50
RHMF-O-327A	3,250%	07.07.2032	103,00	104,00	2,78	2,63
RHMF-O-33BA	3,750%	24.11.2033	106,05	106,65	2,94	2,86
RHMF-O-347A	3,500%	12.07.2034	103,53	104,53	3,05	2,93
RHMF-O-34BA	1,000%	27.11.2034	82,62	83,62	3,13	2,99

Eurobonds Rep. Hrvatske						
Naziv	Kupon	Dospijeće	Cijena		Prinos	
			Bid	Ask	Bid	Ask

Republika Hrvatska

CROATIA EUR 2027	3,000%	20.03.2027	101,47	101,97	2,17	1,89
CROATIA EUR 2028	2,700%	15.06.2028	101,25	101,75	2,27	2,11
CROATIA EUR 2029	1,125%	19.06.2029	94,70	95,20	2,51	2,37
CROATIA EUR 2030	2,750%	27.01.2030	101,03	101,53	2,51	2,40
CROATIA EUR 2031	1,500%	17.06.2031	93,16	93,76	2,73	2,62
CROATIA EUR 2032	2,875%	22.04.2032	100,63	101,23	2,77	2,68
CROATIA EUR 2033	1,125%	04.03.2033	87,52	88,12	2,93	2,84
CROATIA EUR 2034	3,375%	12.03.2034	102,46	103,06	3,06	2,98
CROATIA EUR 2035	4,000%	14.06.2035	107,17	107,77	3,16	3,09
CROATIA EUR 2037	3,250%	11.02.2037	97,32	97,92	3,53	3,47
CROATIA EUR 2041	1,750%	04.03.2041	77,26	77,86	3,66	3,60

Hrvatske korporativne obveznice						
ZG. HOLDING 2028	4,900%	11.07.2028	103,35	104,35	3,76	3,42

CDS Pregled			
Izdavatelj	1 god	3 god	5 god

Hrvatska	28	54	79
Italija	10	31	54
Spain	9	18	34



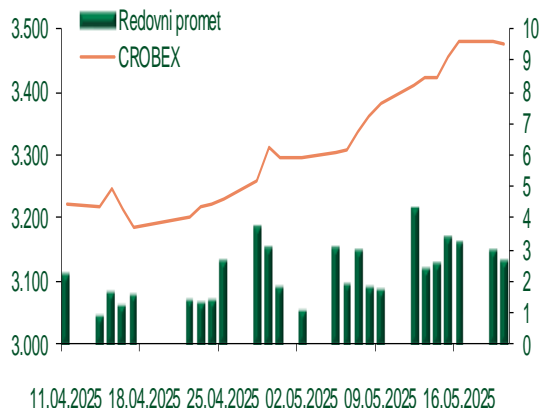
Pregled dioničkog tržišta

Dnevni pregled trgovanja na ZSE

Podaci za 20.05.2025.

Promet na burzi	2.583.891,68
Redovni promet	2.583.891,68
Dionice	2.296.957,21
Obveznice	60.462,00
Komercijalni zapisi	0,00
Strukturirani proizvodi	0,00
ETF	226.472,47
Blok promet	0,00
OTC promet	29.857,60
Vrijednost CROBEX indeksa	3.474,58
Dnevna promjena CROBEX indeksa	-0,19
Promjena CROBEX indeksa u tekućoj godini	8,88
Vrijednost CROBEX10 indeksa	2.198,46
Dnevna promjena CROBEX10 indeksa	-0,21
Promjena CROBEX10 indeksa u tekućoj godini	9,77

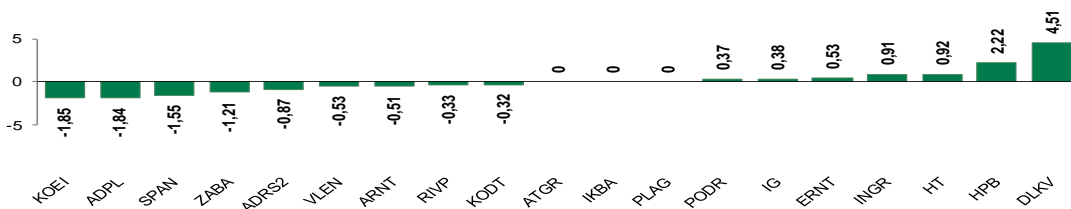
Kretanje vrijednosti CROBEX-a i redovnog prometa



Top 5 najlikvidnijih dionica na Zagrebačkoj burzi

Oznaka	Naziv društva	Zadnja cijena (EUR) na 20.05.2025.	% Promjene cijene	% Promjene u tekućoj godini	Promet ('000 EUR)	Tržišna kapitalizacija (mil. EUR)
KOEI	KONCAR d.d.	532,00	-1,85	184,49	539,43	1.368,37
KODT	KONCAR - D&ST dd	3.070,00	-0,32	261,18	310,24	596,16
PODR	PODRAVKA d.d.	137,00	0,37	-15,95	259,97	975,44
KODT2	KONCAR - D&ST dd	3.000,00	-0,66	248,84	249,68	184,28
DLKV	Dalekovod, d.d.	5,10	4,51	117,95	205,69	126,07

Dnevna % promjena sastavnica CROBEX-a



Pregled stanja na burzama u regiji

Indeks	Vrijednost indeksa na 20.05.2025.	Dnevna promjena indeksa	Promjena indeksa u tekućoj godini
BELEX15	1.164,39	1,00%	1,54%
BELEXline	2.612,72	0,95%	6,48%
SBI TOP	2.163,68	0,40%	29,83%
SASX-10	1.363,43	0,00%	10,72%
BIRS	848,06	-0,89%	-7,72%
MONEX 20	17.373,32	-0,13%	5,72%
MBI-10	10.738,94	-0,36%	5,27%

Pregled stanja na burzama u svijetu

Indeks	Vrijednost indeksa na 20.05.2025.	Dnevna promjena indeksa	Promjena indeksa u tekućoj godini
FTSE 100	8.781,12	0,94%	7,44%
DAX 30	24.036,11	0,42%	20,73%
CAC 40	7.942,42	0,75%	7,61%
DJIA	42.677,24	-0,27%	0,31%
NASDAQ	19.142,71	-0,38%	-0,87%
S&P 500	5.940,46	-0,39%	1,00%
NIKKEI 225	37.315,54	-0,57%	-6,46%

Izvor: službene stranice burzi regije

Izvor: Bloomberg

Kontakti

Riznica i ALM

Prodaja rizničnih proizvoda
treasurysales@pbz.hr

01 4891 301

Riznica
treasury@pbz.hr

- Likvidnost 01 4891 303
- Trgovanje devizama 01 4891 302
- Trgovanje vrijednosnim papirima 01 4891 304
- Trgovanje efektivom 01 4891 305

Proizvodi korporativnog bankarstva

Brokerski poslovi
brokeri@pbz.hr

01 4891 331

Pravne napomene:

Ovu publikaciju izdaje PRIVREDNA BANKA ZAGREB-DIONIČKO DRUŠTVO, Zagreb, Radnička cesta 50 (dalje: PBZ) i namijenjena je klijentima Grupe PBZ. Ova publikacija je načinjena samo sa svrhom informiranja i ne može se niti na koji način smatrati ponudom ili pozivom na kupnju imovine ili prava koje se u njoj spominju. Informativni karakter ove publikacije znači da ona ne može služiti kao zamjena za vlastitu prosudbu i procjenu bilo kojeg čitatelja ili primatelja ove publikacije. Informacije, mišljenja, zaključci, prognoze i projekcije koje se ovdje iznose zasnivaju se na javno dostupnim podacima u čiju se točnost PBZ pouzdaje, ali istu ne može jamčiti. U skladu s navedenim, svi stavovi, mišljenja, zaključci, prognoze i projekcije izneseni u ovoj publikaciji podložni su promjenama podataka kako ih objavljuju korišteni izvori. PBZ dozvoljava daljnje korištenje podataka iz ove publikacije, uz obavezno navođenje ove publikacije kao izvora. Svaka imovina koja se spominje u ovoj publikaciji i čije se kretanje komentira može, s vremena na vrijeme, biti predmet trgovanja, odnosno zauzimanja pozicije od strane PBZ-a.

Zaštita osobnih podataka:

Privredna banka Zagreb d.d., Radnička cesta 50, Zagreb, OIB 02535697732, upisana u sudski registar Trgovačkog suda u Zagrebu, pod matičnim brojem subjekta upisa (MBS) 080002817 (dalje: Banka), kao voditelj obrade osobnih podataka, posluje u skladu s načelima Uredbe (EU) 2016/679 EUROPSKOG PARLAMENTA I VIJEĆA od 27. travnja 2016. o zaštiti pojedinaca u vezi s obradom osobnih podataka i o slobodnom kretanju takvih podataka te o stavljanju izvan snage Direktive 95/46/EZ (Opća uredba o zaštiti podataka). Podaci za kontakt službenika za zaštitu podataka: sluzbenik.za.zastitu.osobnih.podataka@pbz.hr

Pri prikupljanju osobnih podataka klijenata, bilo da su prikupljeni od klijenta u trenutku njihovog prikupljanja bilo da su prikupljeni iz nekog drugog izvora, Banka pruža informacije u skladu s člancima 13. i 14. Opće uredbe o zaštiti podataka, kao što su primjerice informacije o Banci kao voditelju obrade, svrhama i pravnom temelju obrade osobnih podataka, kategorijama podataka koji se prikupljaju, razdoblju čuvanja podataka, primateljima podataka, izvoru podatka kao i o pravima u vezi zaštite osobnih podataka (primjerice, pravo na pristup podacima, pravo na brisanje, prigovor i dr.).

Osobne podatke klijenta kao i osobne podatke drugih fizičkih osoba (npr. zakonskih zastupnika, ovlaštenih potpisnika, kontakt osoba i sl.) danih u svrhu slanja ovog izvještaja Banka obrađuje i koristi zakonito, pošteno i transparentno, štiteći pri tome sigurnost osobnih podataka od neovlaštene ili nezakonite obrade, primjenjujući najviše tehničke, sigurnosne i organizacijske mjere zaštite. Detaljnije obavijesti o zaštiti privatnosti klijenta dostupne su u dokumentu "Informacija o obradi osobnih podataka fizičkih osoba u poslovanju s poslovnim subjektima" na www.pbz.hr te u poslovnim prostorijama Banke.