

Dnevni izvještaj financijskih tržišta

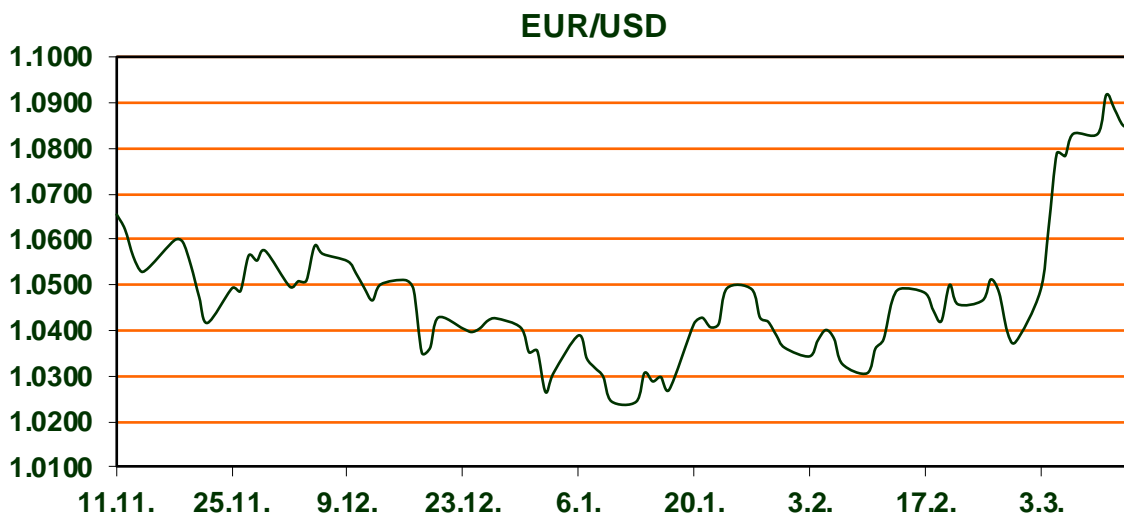
14. ožujka 2025.

- **Objavljeni su podaci za Indeks cijena proizvođača (PPI)**
- **Objavljeni su podaci za Harmonizirani indeks potrošačkih cijena (HICP)**
- **Nastavljaju se carinski „ratovi“**
- **CROBEX u blagom minusu, američki dionički indeksi u padu**

Pregled deviznog tržišta

	Spot rates		Forward points EUR/USD			Interest rate swap EUR		
	BID	ASK		BID	ASK	BID	ASK	
EURUSD	1.0847	1.0849	O/N	0.40	0.44	1Y	2.299	2.329
EURCHF	0.9587	0.9590	T/N	1.24	1.26	2Y	2.297	2.301
EURGBP	0.8388	0.8392	1W	2.92	2.98	3Y	2.37	2.381
EURJPY	161.47	161.48	2W	5.87	5.94	4Y	2.445	2.454
GBPUSD	1.2927	1.2932	1M	12.81	12.91	5Y	2.512	2.516
USDJPY	148.85	148.86	3M	40.80	41.00	7Y	2.613	2.617
GOLD	2990.51	2990.96	6M	86.95	87.55	9Y	2.695	2.702
BRENT	70.69	70.70	12M	192.53	193.67	10Y	2.729	2.736

Jučer u popodnevnim satima objavljeni su podaci za Indeks cijena proizvođača (PPI). PPI u veljači je ostao nepromijenjen, objavio je Američki ured za radnu statistiku. Na godišnjoj razini PPI je iznosio 3.2%, a očekivanja su bila 3.3%. Objavljeni su podaci za Harmonizirani indeks potrošačkih cijena (HICP) na godišnjoj razini. HICP nije u skladu s očekivanja budući da je prijavljen HICP na godišnjoj razini od 2.6% (očekivanja su bila 2.8%). SAD i EU nastavljaju svađu oko carina, a predsjednik Trump prijeti uvođenjem carina od 200% na europska alkoholna pića kao odgovor na carine EU-a od 50% na američki viski, dodatno pojačavajući trgovinsku napetost. Crobex indeks oslabio je jučer 0,12 posto, na 3.284 boda, a Crobex10 za 0,18 posto, na 2.069 bodova. Dow Jones indeks oslabio je 1,30 posto, na 40.813 bodova, dok je S&P 500 pao 1,39 posto, na 5.521 bod, a Nasdaq indeks 1,96 posto, na 17.303 boda.



RECEPT: Brokula s humusom

U vruću slanu vodu dodajte cvjetiče brokule. Kuhajte na jakoj vatri par minuta dok brokula ne omekša. Brokulu ocijedite, začinite soli, paprom i maslinovim uljem. Brokulu poslužite uz humus (humus pripremite na sljedeći način: u blender stavite ocijedeni limun, žlicu jabučnog octa, malo soli, kuhani slanutak, žlicu-dvije tahini paste, malo maslinovog ulja, po ukusu i sve skupa zblendajte. Dodajte listove peršina, zblendajte).

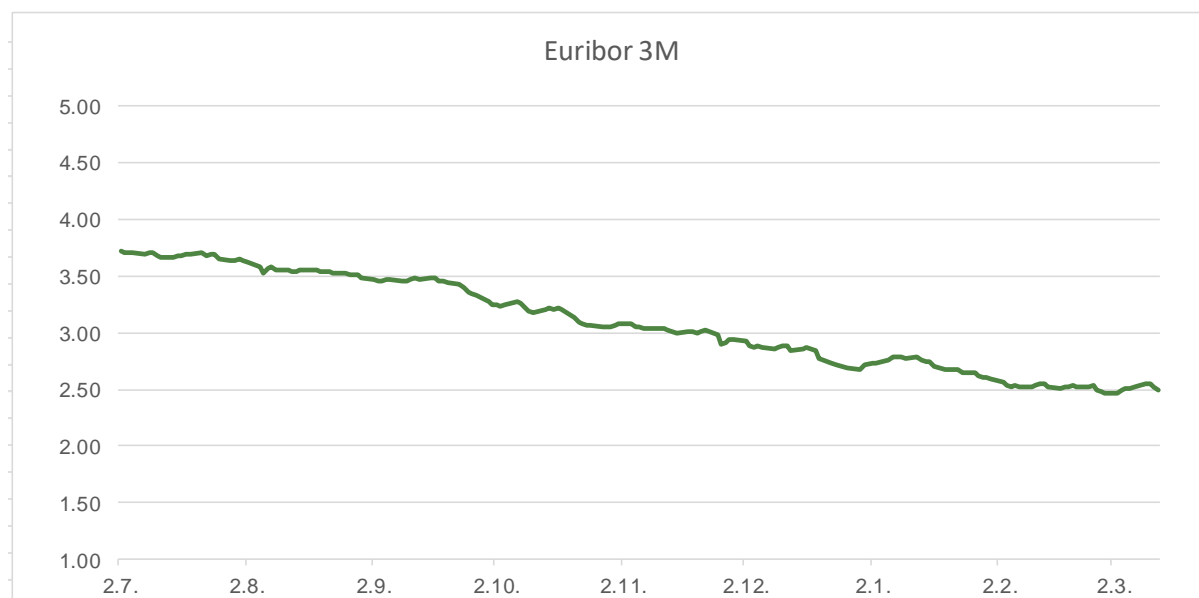
Pregled novčanog tržišta

Info tržišne kamate					
EUR	O/N	1W	1M	3M	6M
Bid	2.25	2.25	2.25	2.20	2.15
Ask	2.75	2.75	2.75	2.70	2.65
USD	O/N	1W	1M	3M	6M
Bid	4.00	4.00	4.00	4.00	4.00
Ask	4.50	4.50	4.50	4.50	4.50

Fond	12.03.2025 Vrijednost udjela fondova
Eurizon HR Cash klasa A	103,7590 EUR
Eurizon HR Cash klasa B	103,8205 EUR
Eurizon HR Cash klasa C	103,8777 EUR
Eurizon HR Start fond	19,7136 EUR
Eurizon HR D-Start fond	150,8367 USD
Eurizon HR Euro Short Term Bond fond	104,5470 EUR
Eurizon HR Bond fond	129,9595 EUR
Eurizon HR Conservative 10 fond	117,9371 EUR
Eurizon HR International Multi Asset fond	102,1924 EUR
Eurizon HR Flexible 30 fond	110,5429 EUR
Eurizon HR Moderate 30 fond	98,5142 EUR
Eurizon HR Dollar Progressive fond	105,8361 USD
Eurizon HR Global fond	20,6573 EUR
Eurizon HR Equity fond	22,7991 EUR
Eurizon HR Equity World fond	121,1501 EUR
Eurizon HR Active Defensive fond	112,5222 EUR
Eurizon HR Target 2027	105,2987 EUR
Eurizon HR Active Defensive 2 fond	107,8651 EUR
Eurizon HR Target 2027 II fond	108,1197 EUR
Eurizon HR Target 2027 III fond	110,3697 EUR
Eurizon HR Dollar Bond fond 3	109,4486 USD
Eurizon HR Target 2025 fond	104,6386 EUR
Eurizon HR Target 2025 II fond	105,5071 EUR
Eurizon HR Target 2025 IV fond	104,4630 EUR
Eurizon HR Target 2026 fond	105,6870 EUR
Eurizon HR Target 2026 II	103,7923 EUR

Trezorski zapisi (Rezultati posljednje aukcije Min. Financija RH)					
Ročnost	Valuta	Prinos	Izdano (Mio)	Dat. Izdavanja	Dat. Dospjeća
364	EUR	2.70	1200	21.11.2024	20.11.2025
90	EUR	2.65	598	19.12.2024	20.03.2025

Kamatni sw apovi	EUR BID	USD BID	CHF BID
1 Y	2.3090	4.2820	0.2780
2 Y	2.2940	4.0672	0.3725
3 Y	2.3530	4.0190	0.4955
4 Y	2.4480	4.0120	0.5835
5 Y	2.5090	4.0300	0.6610
6 Y	2.5620	4.0490	0.7175
7 Y	2.6120	4.0700	0.7740
8 Y	2.6550	4.0920	0.8240
9 Y	2.6930	4.1130	0.8740
10 Y	2.7270	4.1370	0.9240



Pregled tržišta obveznica

Obveznice Republike Hrvatske						
Naziv	Kupon	Dospijeće	Cijena		Prinos	
			Bid	Ask	Bid	Ask

Euro - domaća izdanja (bivši VK)

RHMF-O-267E	2.125%	15.07.2026	98.70	99.00	3.13	2.90
RHMF-O-275E	0.750%	05.05.2027	95.30	95.70	3.05	2.84
RHMF-O-302E	1.250%	04.02.2030	92.68	93.28	2.87	2.74
RHMF-O-327E	3.375%	15.07.2032	101.76	102.46	3.10	2.99
RHMF-O-403E	1.250%	03.03.2040	74.11	75.11	3.49	3.38

Kotacije europskih državnih obveznica dospjeća 10 godina		
Izdavatelj	Cijena	Prinos

Njemačka	96.80	2.88
Francuska	96.88	3.57
Austrija	97.76	3.22
Italija	99.48	3.95
Španjolska	97.00	3.51
Portugal	96.69	3.39
Češka	93.75	4.27
Grčka	99.11	3.73
Slovenija	97.23	3.36

EUR - domaća izdanja

RHMF-O-257A	4.500%	09.07.2025	100.58	101.38	2.59	0.03
RHMF-O-26CA	4.250%	14.12.2026	102.49	103.29	2.78	2.30
RHMF-O-277N	3.300%	12.07.2027	101.89	102.39	2.45	2.23
RHMF-O-282A	2.875%	07.02.2028	100.33	101.23	2.76	2.43
RHMF-O-287A	0.500%	05.07.2028	92.68	93.18	2.84	2.67
RHMF-O-297A	2.375%	09.07.2029	97.98	98.88	2.88	2.65
RHMF-O-327A	3.250%	07.07.2032	101.44	102.44	3.03	2.88
RHMF-O-33BA	3.750%	24.11.2033	104.73	105.33	3.12	3.05
RHMF-O-347A	3.500%	12.07.2034	102.41	103.41	3.20	3.08
RHMF-O-34BA	1.000%	27.11.2034	82.07	83.07	3.16	3.03

Eurobonds Rep. Hrvatske						
Naziv	Kupon	Dospijeće	Cijena		Prinos	
			Bid	Ask	Bid	Ask

Republika Hrvatska

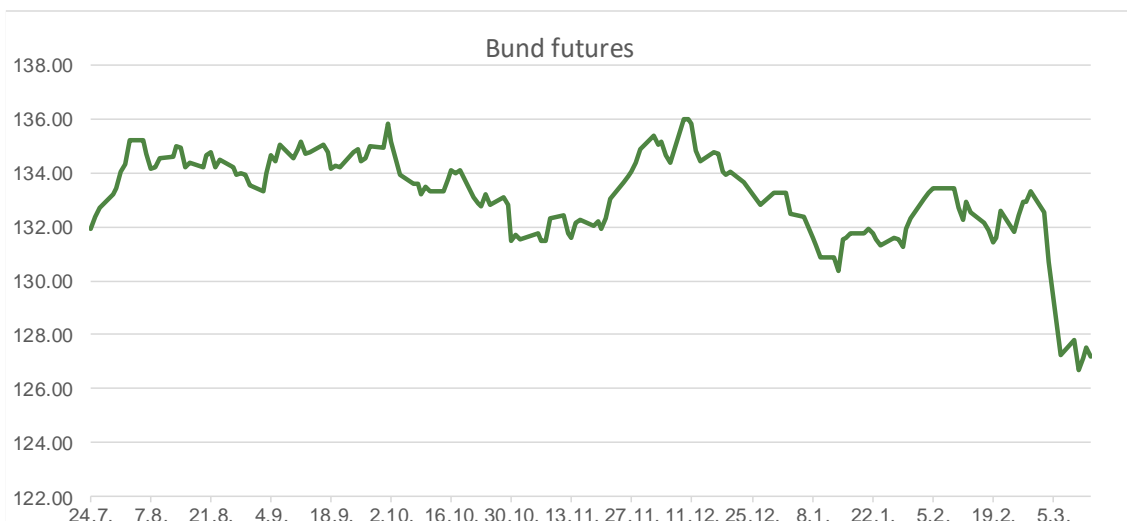
CROATIA EUR 2027	3.000%	20.03.2027	100.78	101.28	2.60	2.34
CROATIA EUR 2028	2.700%	15.06.2028	99.92	100.42	2.72	2.56
CROATIA EUR 2029	1.125%	19.06.2029	92.98	93.48	2.90	2.77
CROATIA EUR 2030	2.750%	27.01.2030	98.90	99.40	3.00	2.88
CROATIA EUR 2031	1.500%	17.06.2031	90.71	91.31	3.15	3.04
CROATIA EUR 2032	2.875%	22.04.2032	97.91	98.51	3.21	3.11
CROATIA EUR 2033	1.125%	04.03.2033	84.48	85.08	3.36	3.27
CROATIA EUR 2034	3.375%	12.03.2034	99.78	100.38	3.40	3.33
CROATIA EUR 2035	4.000%	14.06.2035	104.38	104.98	3.49	3.42
CROATIA EUR 2037	3.250%	11.02.2037	95.38	95.98	3.73	3.67
CROATIA EUR 2041	1.750%	04.03.2041	75.36	75.96	3.83	3.77

Hrvatske korporativne obveznice						
---------------------------------	--	--	--	--	--	--

ZG. HOLDING 2028	4.900%	11.07.2028	103.35	104.35	3.81	3.50
------------------	--------	------------	--------	--------	------	------

CDS Pregled			
Izdavatelj	1 god	3 god	5 god

Hrvatska	20	52	78
Italija	9	29	51
Spain	6	16	29



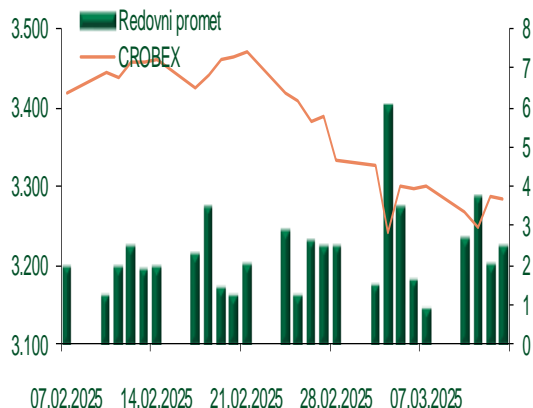
Pregled dioničkog tržišta

Dnevni pregled trgovanja na ZSE

Podaci za 13.03.2025.

Promet na burzi	2.452.430,71
Redovni promet	2.452.430,71
Dionice	1.935.831,95
Obveznice	513.463,00
Komercijalni zapisi	0,00
Strukturirani proizvodi	0,00
ETF	3.135,76
Blok promet	0,00
OTC promet	0,00
Vrijednost CROBEX indeksa	3.284,43
Dnevna promjena CROBEX indeksa	-0,12
Promjena CROBEX indeksa u tekućoj godini	2,92
Vrijednost CROBEX10 indeksa	2.069,59
Dnevna promjena CROBEX10 indeksa	-0,18
Promjena CROBEX10 indeksa u tekućoj godini	3,34

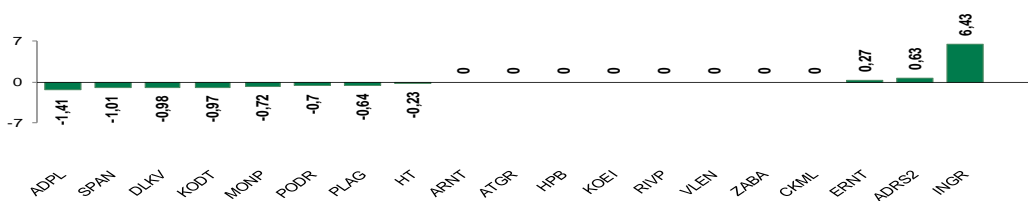
Kretanje vrijednosti CROBEX-a i redovnog prometa



Top 5 najlikvidnijih dionica na Zagrebačkoj burzi

Oznaka	Naziv društva	Zadnja cijena (EUR) na 13.03.2025.	% Promjene cijene	% Promjene u tekućoj godini	Promet ('000 EUR)	Tržišna kapitalizacija (mil. EUR)
IG	ING-GRAD d.d.	50,00	0,00	3,09	441,95	199,50
PODR	PODRAVKA d.d.	142,00	-0,70	-12,88	258,05	1.011,04
DDJH	DURO DAKOVIC GRUPA d.d.	70,00	37,25	180,00	203,48	710,73
KODT2	KONCAR - D&ST dd	1.910,00	-0,52	122,09	201,02	117,33
HT	HT d.d.	42,60	-0,23	56,04	119,25	3.459,95

Dnevna % promjena sastavnica CROBEX-a



Pregled stanja na burzama u regiji

Indeks	Vrijednost indeksa na 13.03.2025.	Dnevna promjena indeksa	Promjena indeksa u tekućoj godini
BELEX15	1.143,36	0,15%	-0,30%
BELEXline	2.493,59	0,05%	1,63%
SBI TOP	2.001,80	-0,48%	20,11%
SASX-10	1.301,28	0,03%	5,67%
BIRS	929,36	0,00%	1,13%
MONEX 20	18.034,04	0,00%	9,74%
MBI-10	10.323,08	0,23%	1,20%

Pregled stanja na burzama u svijetu

Indeks	Vrijednost indeksa na 13.03.2025.	Dnevna promjena indeksa	Promjena indeksa u tekućoj godini
FTSE 100	8.542,56	0,02%	4,52%
DAX 30	22.567,14	-0,48%	13,35%
CAC 40	7.938,21	-0,64%	7,55%
DJIA	40.813,57	-1,30%	-4,07%
NASDAQ	17.303,01	-1,96%	-10,40%
S&P 500	5.521,52	-1,39%	-6,12%
NIKKEI 225	37.053,10	0,72%	-7,12%

Izvor: službene stranice burzi regije

Izvor: Bloomberg

Kontakti

Riznica i ALM

Prodaja rizničnih proizvoda
treasurysales@pbz.hr

01 4891 301

Riznica
treasury@pbz.hr

- Likvidnost 01 4891 303
- Trgovanje devizama 01 4891 302
- Trgovanje vrijednosnim papirima 01 4891 304
- Trgovanje efektivom 01 4891 305

Proizvodi korporativnog bankarstva

Brokerski poslovi
brokeri@pbz.hr

01 4891 331

Pravne napomene:

Ovu publikaciju izdaje PRIVREDNA BANKA ZAGREB-DIONIČKO DRUŠTVO, Zagreb, Radnička cesta 50 (dalje: PBZ) i namijenjena je klijentima Grupe PBZ. Ova publikacija je načinjena samo sa svrhom informiranja i ne može se niti na koji način smatrati ponudom ili pozivom na kupnju imovine ili prava koje se u njoj spominju. Informativni karakter ove publikacije znači da ona ne može služiti kao zamjena za vlastitu prosudbu i procjenu bilo kojeg čitatelja ili primatelja ove publikacije. Informacije, mišljenja, zaključci, prognoze i projekcije koje se ovdje iznose zasnivaju se na javno dostupnim podacima u čiju se točnost PBZ pouzdaje, ali istu ne može jamčiti. U skladu s navedenim, svi stavovi, mišljenja, zaključci, prognoze i projekcije izneseni u ovoj publikaciji podložni su promjenama podataka kako ih objavljuju korišteni izvori. PBZ dozvoljava daljnje korištenje podataka iz ove publikacije, uz obavezno navođenje ove publikacije kao izvora. Svaka imovina koja se spominje u ovoj publikaciji i čije se kretanje komentira može, s vremena na vrijeme, biti predmet trgovanja, odnosno zauzimanja pozicije od strane PBZ-a.

Zaštita osobnih podataka:

Privredna banka Zagreb d.d., Radnička cesta 50, Zagreb, OIB 02535697732, upisana u sudski registar Trgovačkog suda u Zagrebu, pod matičnim brojem subjekta upisa (MBS) 080002817 (dalje: Banka), kao voditelj obrade osobnih podataka, posluje u skladu s načelima Uredbe (EU) 2016/679 EUROPSKOG PARLAMENTA I VIJEĆA od 27. travnja 2016. o zaštiti pojedinaca u vezi s obradom osobnih podataka i o slobodnom kretanju takvih podataka te o stavljanju izvan snage Direktive 95/46/EZ (Opća uredba o zaštiti podataka). Podaci za kontakt službenika za zaštitu podataka: sluzbenik.za.zastitu.osobnih.podataka@pbz.hr

Pri prikupljanju osobnih podataka klijenata, bilo da su prikupljeni od klijenta u trenutku njihovog prikupljanja bilo da su prikupljeni iz nekog drugog izvora, Banka pruža informacije u skladu s člancima 13. i 14. Opće uredbe o zaštiti podataka, kao što su primjerice informacije o Banci kao voditelju obrade, svrhama i pravnom temelju obrade osobnih podataka, kategorijama podataka koji se prikupljaju, razdoblju čuvanja podataka, primateljima podataka, izvoru podatka kao i o pravima u vezi zaštite osobnih podataka (primjerice, pravo na pristup podacima, pravo na brisanje, prigovor i dr.).

Osobne podatke klijenta kao i osobne podatke drugih fizičkih osoba (npr. zakonskih zastupnika, ovlaštenih potpisnika, kontakt osoba i sl.) danih u svrhu slanja ovog izvještaja Banka obrađuje i koristi zakonito, pošteno i transparentno, štiteći pri tome sigurnost osobnih podataka od neovlaštene ili nezakonite obrade, primjenjujući najviše tehničke, sigurnosne i organizacijske mjere zaštite. Detaljnije obavijesti o zaštiti privatnosti klijenta dostupne su u dokumentu "Informacija o obradi osobnih podataka fizičkih osoba u poslovanju s poslovnim subjektima" na www.pbz.hr te u poslovnim prostorijama Banke.