

Dnevni izvještaj financijskih tržišta

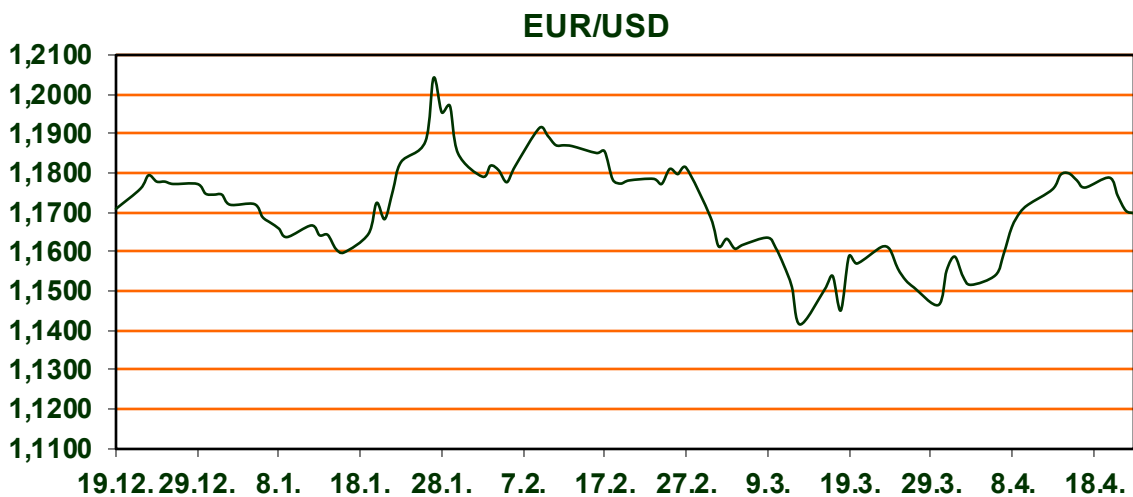
23. travnja 2026.

- **nafta ponovno iznad 100\$**
- **EURUSD 1,17**
- **europska komisija donijela paket mjera za ublažavanje inflacije**
- **CROBEX u blagom porastu**

Pregled deviznog tržišta

	Spot rates		Forward points EUR/USD			Interest rate swap EUR		
	BID	ASK		BID	ASK		BID	ASK
EURUSD	1,1698	1,1699	O/N	0,40	0,44	1Y	2,643	2,651
EURCHF	0,9180	0,9185	T/N	1,24	1,26	2Y	2,74	2,748
EURGBP	0,8673	0,8676	1W	2,92	2,98	3Y	2,751	2,791
EURJPY	186,73	186,74	2W	5,87	5,94	4Y	2,79	2,81
GBPUSD	1,3486	1,3487	1M	12,81	12,91	5Y	2,817	2,847
USDJPY	159,61	159,65	3M	40,80	41,00	7Y	2,917	2,922
GOLD	4704,58	4705,56	6M	86,95	87,55	9Y	3,009	3,015
BRENT	103,65	103,68	12M	192,53	193,67	10Y	3,035	3,076

Globalna financijska tržišta obilježena su pojačanom volatilnošću uslijed geopolitičkih napetosti na Bliskom istoku i rastućih energetske cijena. Cijena nafte Brent porasla je iznad razine od 100 USD po barelu, potaknuta izostankom napretka u pregovorima između SAD-a i Irana o ponovnom otvaranju Hormuškog tjesnaca. Tržišna očekivanja o skorij normalizaciji pomorskog prometa značajno su se pogoršala, dok američka prodaja strateških rezervi zasad pruža ograničenu, ali potencijalno dodatnu potporu globalnoj ponudi nafte. Makroekonomski podaci iz Ujedinjene Kraljevine ukazuju na miješanu inflacijsku sliku. Inflacija u uslužnom sektoru blago je nadmašila očekivanja, dok je temeljna inflacija nastavila silazni trend. Unatoč tome, Bank of England i dalje ističe rizik sekundarnih inflacijskih učinaka, osobito kroz rast plaća i cijena, što upućuje na oprezan pristup budućoj monetarnoj politici. U eurozoni, Europska komisija predstavila je paket „AccelerateEU“ s ciljem ublažavanja učinaka visokih cijena energije. Iako paket ne predviđa nova sredstva, omogućava državama članicama primjenu privremenih fiskalnih mjera, što povećava vjerojatnost rasta proračunskih deficita i potencijalnog pritiska na Europsku središnju banku da dodatno pooštri monetarnu politiku. Na tržištima kapitala vidljivo je razilaženje između SAD-a i Europe. Američka dionička tržišta zabilježila su snažan rast, osobito u tehnološkom sektoru, dok su europski indeksi ostali u negativnom području. Istodobno, rast cijena državnih obveznica i jačanje potražnje za sigurnom imovinom odražavaju povećanu nesigurnost ulagača. Današnji fokus tržišta bit će na preliminarnim PMI pokazateljima te njihovim cjenovnim komponentama, koji će pružiti važne smjernice za nadolazeće odluke središnjih banaka.



KAMO ZA VIKEND:

5.Pizza Festival Zagreb

Od 16. do 26. travnja Trg dr. Franje Tuđmana postaje mjesto na kojem se susreću vrhunska pizza, omiljeni gradski party formati i niz interaktivnih sadržaja zbog kojih će se na festival svraćati od jutra do večeri. Uz šest radionica, food kviz i ostale zabavne formate, ovogodišnje izdanje prerasta okvire klasičnog streetfood festivala i pretvara Tuđmanac u prirodno mjesto susreta za afterwork ekipu, vikend druženja, obiteljske doživljaje i večernje izlaske.

Pregled novčanog tržišta

Info tržišne kamate					
EUR	O/N	1W	1M	3M	6M
Bid	1,75	1,75	1,75	1,75	1,75
Ask	2,25	2,25	2,25	2,25	2,25
USD	O/N	1W	1M	3M	6M
Bid	3,80	3,80	3,80	3,80	3,75
Ask	4,30	4,30	4,30	4,30	4,25

Fond	21.04.2026 Vrijednost udjela fondova
Eurizon HR Cash klasa A	105,6094 EUR
Eurizon HR Cash klasa B	105,7307 EUR
Eurizon HR Cash klasa C	105,8479 EUR
Eurizon HR Start fond	20,1599 EUR
Eurizon HR D-Start fond	156,7453 USD
Eurizon HR Euro Short Term Bond fond	107,1596 EUR
Eurizon HR Bond fond	133,8418 EUR
Eurizon HR Conservative 10 fond	120,5205 EUR
Eurizon HR International Multi Asset fond	108,3765 EUR
Eurizon HR Flexible 30 fond	115,4025 EUR
Eurizon HR Moderate 30 fond	102,5900 EUR
Eurizon HR Dollar Progressive fond	117,8190 USD
Eurizon HR Global fond	22,7407 EUR
Eurizon HR Equity fond	28,6703 EUR
Eurizon HR Equity World fond	141,1786 EUR
Eurizon HR Active Defensive fond	120,2940 EUR
Eurizon HR Target 2027	107,4747 EUR
Eurizon HR Active Defensive 2 fond	113,2342 EUR
Eurizon HR Target 2027 II fond	110,4699 EUR
Eurizon HR Target 2027 III fond	112,5796 EUR
Eurizon HR Target 2026 II	105,9595 EUR
Eurizon HR Dollar Bond fond 4	100,7584 USD
Eurizon HR Euro Progressive fond	101,1854 EUR

Trezorski zapisi (Rezultati posljednje aukcije Min. Financija RH)					
Ročnost	Valuta	Prinos	Izdano (Mio)	Dat. Izdanja	Dat. Dospjeća
364	EUR	2,30	829	27.02.2025	26.02.2026
91	EUR	2,05	1170	17.06.2025	18.09.2025

Kamatni sw apovi	EUR BID	USD BID	CHF BID
1 Y	2,6430	3,9800	0,1227
2 Y	2,7400	3,9143	0,2120
3 Y	2,7680	3,8947	0,2822
4 Y	2,7910	3,8953	0,3413
5 Y	2,8250	3,9087	0,3942
6 Y	2,8660	3,9553	0,4502
7 Y	2,9100	4,0110	0,5065
8 Y	2,9600	4,0610	0,5583
9 Y	3,0020	4,1037	0,6073
10 Y	3,0450	4,1473	0,6578



Pregled tržišta obveznica

Obveznice Republike Hrvatske						
Naziv	Kupon	Dospijeće	Cijena		Prinos	
			Bid	Ask	Bid	Ask

Euro - domaća izdanja (bivši VK)

RHMF-O-267E	2,125%	15.07.2026	99,88	100,18	2,69	1,31
RHMF-O-275E	0,750%	05.05.2027	97,92	98,32	2,83	2,42
RHMF-O-302E	1,250%	04.02.2030	93,57	94,17	3,07	2,90
RHMF-O-327E	3,375%	15.07.2032	101,74	102,44	3,07	2,94
RHMF-O-403E	1,250%	03.03.2040	72,48	73,48	3,83	3,72

Kotacije europskih državnih obveznica dospjeća 10 godina		
Izdavatelj	Cijena	Prinos

Njemačka	98,95	3,02
Francuska	98,60	3,67
Austrija	99,13	3,30
Italija	97,28	3,82
Španjolska	98,46	3,49
Portugal	98,42	3,44
Češka	95,86	4,70
Grčka	96,94	3,74
Slovenija	98,54	3,45

EUR - domaća izdanja

RHMF-O-26CA	4,250%	14.12.2026	100,97	101,77	2,68	2,17
RHMF-O-273N	2,650%	10.03.2027	99,90	100,40	2,76	1,42
RHMF-O-277N	3,300%	12.07.2027	100,54	101,04	2,83	2,41
RHMF-O-282A	2,875%	07.02.2028	100,04	100,94	2,85	2,33
RHMF-O-287A	0,500%	05.07.2028	94,95	95,45	2,90	2,65
RHMF-O-297A	2,375%	09.07.2029	98,56	99,46	2,85	2,55
RHMF-O-303A	3,000%	10.03.2030	100,20	100,70	2,94	2,81
RHMF-O-327A	3,250%	07.07.2032	100,93	101,93	3,08	2,91
RHMF-O-33BA	3,750%	24.11.2033	103,67	104,27	3,20	3,11
RHMF-O-347A	3,500%	12.07.2034	101,44	102,44	3,30	3,16
RHMF-O-34BA	1,000%	27.11.2034	82,54	83,54	3,36	3,21

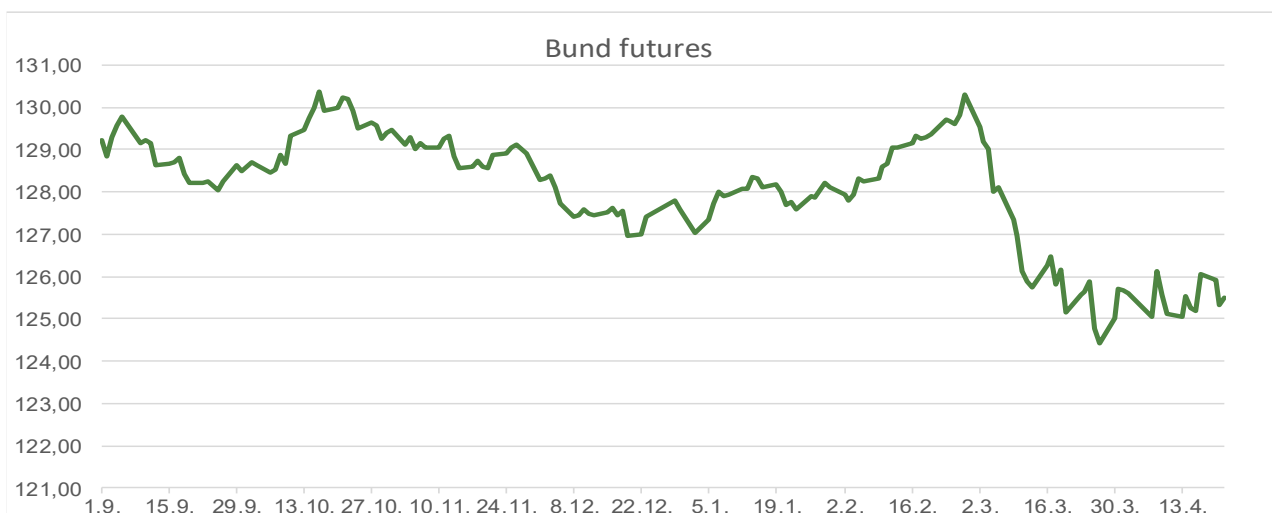
Eurobonds Rep. Hrvatske						
Naziv	Kupon	Dospijeće	Cijena		Prinos	
			Bid	Ask	Bid	Ask

Republika Hrvatska

CROATIA EUR 2027	3,000%	20.03.2027	100,15	100,65	2,82	2,25
CROATIA EUR 2028	2,700%	15.06.2028	99,66	100,16	2,86	2,62
CROATIA EUR 2029	1,125%	19.06.2029	94,85	95,35	2,86	2,69
CROATIA EUR 2030	2,750%	27.01.2030	99,58	100,08	2,87	2,73
CROATIA EUR 2031	1,500%	17.06.2031	93,04	93,64	2,97	2,84
CROATIA EUR 2032	2,875%	22.04.2032	98,82	99,42	3,09	2,98
CROATIA EUR 2033	1,125%	04.03.2033	87,52	88,12	3,16	3,06
CROATIA EUR 2034	3,375%	12.03.2034	100,64	101,24	3,28	3,20
CROATIA EUR 2035	4,000%	14.06.2035	104,60	105,20	3,41	3,33
CROATIA EUR 2037	3,250%	11.02.2037	96,83	97,43	3,61	3,54
CROATIA EUR 2041	1,750%	04.03.2041	76,68	77,28	3,82	3,76

Hrvatske korporativne obveznice						
ZG. HOLDING 2028	4,900%	11.07.2028	103,35	104,35	3,31	2,85

CDS Pregled			
Izdavatelj	1 god	3 god	5 god
Hrvatska	19	32	54
Njemačka	6	20	9
Spain	4	10	16



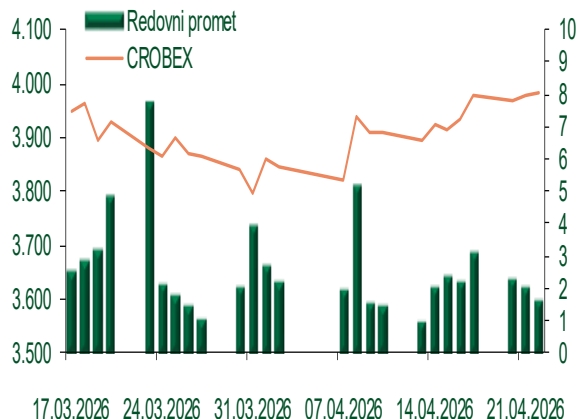
Pregled dioničkog tržišta

Dnevni pregled trgovanja na ZSE

Podaci za 22.04.2026.

Promet na burzi	2.065.281,43
Redovni promet	1.611.031,43
Dionice	1.487.942,67
Obveznice	0,00
Komercijalni zapisi	0,00
Strukturirani proizvodi	0,00
ETF	123.088,76
Blok promet	454.250,00
OTC promet	0,00
Vrijednost CROBEX indeksa	3.984,61
Dnevna promjena CROBEX indeksa	0,20
Promjena CROBEX indeksa u tekućoj godini	3,30
Vrijednost CROBEX10 indeksa	2.548,97
Dnevna promjena CROBEX10 indeksa	0,11
Promjena CROBEX10 indeksa u tekućoj godini	3,55

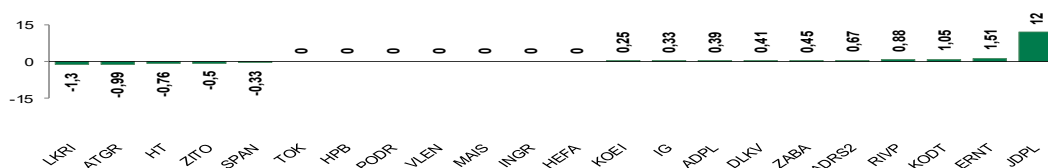
Kretanje vrijednosti CROBEX-a i redovnog prometa



Top 5 najlikvidnijih dionica na Zagrebačkoj burzi

Oznaka	Naziv društva	Zadnja cijena (EUR) na 22.04.2026.	% Promjene cijene	% Promjene u tekućoj godini	Promet ('000 EUR)	Tržišna kapitalizacija (mil. EUR)
KOEI	KONCAR d.d.	790,00	0,25	322,46	773,44	2.031,97
RIVP	Valamar Riviera d.d.	6,90	0,88	46,19	299,18	869,59
7BET	InterCapital ETF d.o.o.	25,00	1,63	98,89	109,33	1,25
TKPR	TEKSTILPROMET d.d.	350,00	0,57	113,41	63,00	28,64
ZITO	ZITO d.d.	19,80	-0,50	-7,91	49,50	507,03

Dnevna % promjena sastavnica CROBEX-a



Pregled stanja na burzama u regiji

Indeks	Vrijednost indeksa na 22.04.2026.	Dnevna promjena indeksa	Promjena indeksa u tekućoj godini
BELEX15	1.225,06	0,13%	-3,93%
BELEXline	2.757,52	0,06%	-3,24%
SBI TOP	2.953,51	0,25%	17,88%
SASX-10	1.539,59	0,26%	1,44%
BIRS	858,58	0,46%	-1,52%
MONEX 20	18.157,79	0,00%	-3,18%
MBI-10	9.955,29	0,54%	-0,99%

Izvor: službene stranice burzi regije

Pregled stanja na burzama u svijetu

Indeks	Vrijednost indeksa na 22.04.2026.	Dnevna promjena indeksa	Promjena indeksa u tekućoj godini
FTSE 100	10.476,46	0,21%	5,49%
DAX 30	24.194,90	0,31%	-1,21%
CAC 40	8.156,43	0,96%	0,09%
DJIA	49.490,03	0,69%	2,97%
NASDAQ	24.657,57	1,64%	6,09%
S&P 500	7.137,90	1,05%	4,27%
NIKKEI 225	59.238,47	0,58%	17,68%

Izvor: Bloomberg

Kontakti

Riznica i ALM

Prodaja rizničnih proizvoda
treasurysales@pbz.hr

01 4891 301

Riznica
treasury@pbz.hr

- Likvidnost 01 4891 303
- Trgovanje devizama 01 4891 302
- Trgovanje vrijednosnim papirima 01 4891 304
- Trgovanje efektivom 01 4891 305

Proizvodi korporativnog bankarstva

Brokerski poslovi
brokeri@pbz.hr

01 4891 331

Pravne napomene:

Ovu publikaciju izdaje PRIVREDNA BANKA ZAGREB-DIONIČKO DRUŠTVO, Zagreb, Radnička cesta 50 (dalje: PBZ) i namijenjena je klijentima Grupe PBZ. Ova publikacija je načinjena samo sa svrhom informiranja i ne može se niti na koji način smatrati ponudom ili pozivom na kupnju imovine ili prava koje se u njoj spominju. Informativni karakter ove publikacije znači da ona ne može služiti kao zamjena za vlastitu prosudbu i procjenu bilo kojeg čitatelja ili primatelja ove publikacije. Informacije, mišljenja, zaključci, prognoze i projekcije koje se ovdje iznose zasnivaju se na javno dostupnim podacima u čiju se točnost PBZ pouzdaje, ali istu ne može jamčiti. U skladu s navedenim, svi stavovi, mišljenja, zaključci, prognoze i projekcije izneseni u ovoj publikaciji podložni su promjenama podataka kako ih objavljuju korišteni izvori. PBZ dozvoljava daljnje korištenje podataka iz ove publikacije, uz obavezno navođenje ove publikacije kao izvora. Svaka imovina koja se spominje u ovoj publikaciji i čije se kretanje komentira može, s vremena na vrijeme, biti predmet trgovanja, odnosno zauzimanja pozicije od strane PBZ-a.

Zaštita osobnih podataka:

Privredna banka Zagreb d.d., Radnička cesta 50, Zagreb, OIB 02535697732, upisana u sudski registar Trgovačkog suda u Zagrebu, pod matičnim brojem subjekta upisa (MBS) 080002817 (dalje: Banka), kao voditelj obrade osobnih podataka, posluje u skladu s načelima Uredbe (EU) 2016/679 EUROPSKOG PARLAMENTA I VIJEĆA od 27. travnja 2016. o zaštiti pojedinaca u vezi s obradom osobnih podataka i o slobodnom kretanju takvih podataka te o stavljanju izvan snage Direktive 95/46/EZ (Opća uredba o zaštiti podataka). Podaci za kontakt službenika za zaštitu podataka: sluzbenik.za.zastitu.osobnih.podataka@pbz.hr

Pri prikupljanju osobnih podataka klijenata, bilo da su prikupljeni od klijenta u trenutku njihovog prikupljanja bilo da su prikupljeni iz nekog drugog izvora, Banka pruža informacije u skladu s člancima 13. i 14. Opće uredbe o zaštiti podataka, kao što su primjerice informacije o Banci kao voditelju obrade, svrhama i pravnom temelju obrade osobnih podataka, kategorijama podataka koji se prikupljaju, razdoblju čuvanja podataka, primateljima podataka, izvoru podatka kao i o pravima u vezi zaštite osobnih podataka (primjerice, pravo na pristup podacima, pravo na brisanje, prigovor i dr.).

Osobne podatke klijenta kao i osobne podatke drugih fizičkih osoba (npr. zakonskih zastupnika, ovlaštenih potpisnika, kontakt osoba i sl.) danih u svrhu slanja ovog izvještaja Banka obrađuje i koristi zakonito, pošteno i transparentno, štiteći pri tome sigurnost osobnih podataka od neovlaštene ili nezakonite obrade, primjenjujući najviše tehničke, sigurnosne i organizacijske mjere zaštite. Detaljnije obavijesti o zaštiti privatnosti klijenta dostupne su u dokumentu "Informacija o obradi osobnih podataka fizičkih osoba u poslovanju s poslovnim subjektima" na www.pbz.hr te u poslovnim prostorijama Banke.