

Dnevni izvještaj financijskih tržišta

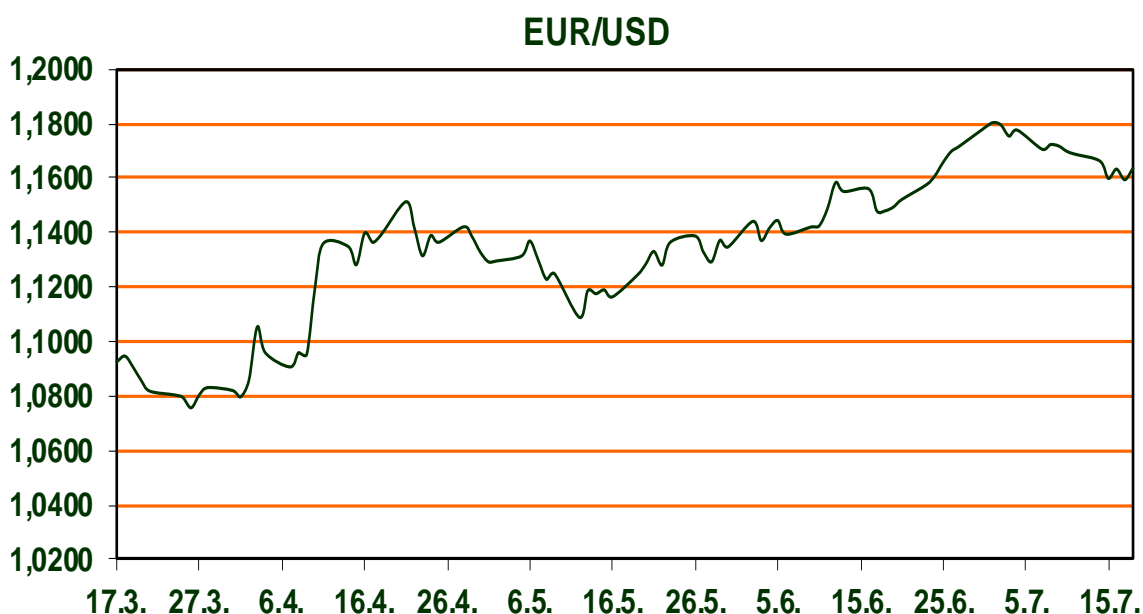
18. srpnja 2025.

- Rast maloprodaje u SAD-u
- Pad broja zahtjeva za naknadu za nezaposlenost u SAD-u
- Rast proizvođačkih cijena u Njemačkoj
- CROBEX bez promjene, europski i američki dionički indeksi u plusu

Pregled deviznog tržišta

	Spot rates		Forward points EUR/USD			Interest rate swap EUR		
	BID	ASK		BID	ASK		BID	ASK
EURUSD	1,1637	1,1639	O/N	0,40	0,44	1Y	2,013	2,017
EURCHF	0,9331	0,9334	T/N	1,24	1,26	2Y	2,016	2,0265
EURGBP	0,8659	0,8660	1W	2,92	2,98	3Y	2,106	2,136
EURJPY	172,97	173,02	2W	5,87	5,94	4Y	2,224	2,227
GBPUSD	1,3437	1,3441	1M	12,81	12,91	5Y	2,3155	2,323
USDJPY	148,61	148,65	3M	40,80	41,00	7Y	2,479	2,482
GOLD	3349,70	3350,21	6M	86,95	87,55	9Y	2,6	2,63
BRENT	69,79	69,80	12M	192,53	193,67	10Y	2,656	2,686

Indeks američkog dolara (DXY) nastavlja svoj dvotjedni oporavak i približava se ključnoj granici od 99,00 dolara. Međutim, u četvrtak je dolar izgubio na vrijednosti nakon što je niz umjerenih komentara dužnosnika Federalnih rezervi izazvao promjenu raspoloženja na tržištu. EUR/USD porastao je iznad razine od 1,1600 podržan širokim padom averzije prema riziku te se jutros trguje oko 1,1630. Jučer su u SAD-u objavljeni podaci o maloprodaji, koja je porasla za 0,6% u lipnju, u odnosu na očekivanih 0,1%, dok je broj zahtjeva za naknadu za nezaposlenost pao na 221.000 naspram očekivanih 235.000. Proizvođačke cijene u Njemačkoj su pale za 1,3% na godišnjoj razini, u skladu s očekivanjima, dok su na mjesečnoj razini porasle za 0,1%, iako se očekivao rezultat od 0,0%. Od važnijih podataka, danas se u SAD-u objavljuje preliminarni indeks potrošačkog raspoloženja sa Sveučilišta u Michiganu, uz očekivani porast s 60,7 na 61,5. Na američkim burzama S&P 500 je porastao za 0,5% na 6.297,36 bodova, premašivši svoj prethodni rekord svih vremena, Dow Jones Industrial Average također je ojačao za 0,5% na 44.484,49 bodova, Nasdaq Composite je porastao za 0,7% na 20.884,27 bodova, također dosegnuvši novi rekord, a Russell 2000 skočio je za 1,2% na 2.253,68. Na Zagrebačkoj burzi CROBEX je završio u minimalnom plusu od 0,01%, a CROBEX10 je pao za 0,16% uz sveukupni promet od 4 milijuna eura.



RECEPT: Juha od vrganja

U tavi zagrijati ulje, popržiti luk i češnjak. Poklopiti i pirjati 10 minuta. Dodati na kockice narezane vrganje i krumpir, lovorov list, zeleni papar. Podliti bijelim vinom i pirjati oko 30 minuta, začiniti i zgusnuti. Po želji dodati kiselog vrhnja. Dobar tek!

Pregled novčanog tržišta

Info tržišne kamate					
EUR	O/N	1W	1M	3M	6M
Bid	1,75	1,75	1,75	1,75	1,75
Ask	2,25	2,25	2,25	2,25	2,25
USD	O/N	1W	1M	3M	6M
Bid	4,00	4,00	4,00	4,00	4,00
Ask	4,50	4,50	4,50	4,50	4,50

16.07.2025	
Fond	Vrijednost udjela fondova
Eurizon HR Cash klasa A	104,4137 EUR
Eurizon HR Cash klasa B	104,4936 EUR
Eurizon HR Cash klasa C	104,5690 EUR
Eurizon HR Start fond	19,9545 EUR
Eurizon HR D-Start fond	152,8510 USD
Eurizon HR Euro Short Term Bond fond	106,0788 EUR
Eurizon HR Bond fond	133,2972 EUR
Eurizon HR Conservative 10 fond	120,4758 EUR
Eurizon HR International Multi Asset fond	105,0502 EUR
Eurizon HR Flexible 30 fond	111,5254 EUR
Eurizon HR Moderate 30 fond	100,0435 EUR
Eurizon HR Dollar Progressive fond	111,1827 USD
Eurizon HR Global fond	21,1379 EUR
Eurizon HR Equity fond	25,3966 EUR
Eurizon HR Equity World fond	124,2496 EUR
Eurizon HR Active Defensive fond	114,7503 EUR
Eurizon HR Target 2027	106,8643 EUR
Eurizon HR Active Defensive 2 fond	109,7052 EUR
Eurizon HR Target 2027 II fond	109,7797 EUR
Eurizon HR Target 2027 III fond	112,1110 EUR
Eurizon HR Dollar Bond fond 3	110,8147 USD
Eurizon HR Target 2025 fond	105,3362 EUR
Eurizon HR Target 2025 II fond	106,1900 EUR
Eurizon HR Target 2026 fond	106,5588 EUR
Eurizon HR Target 2026 II	105,0023 EUR

Trezorski zapisi (Rezultati posljednje aukcije Min. Financija RH)					
Ročnost	Valuta	Prinos	Izdano (Mio)	Dat. Izdanja	Dat. Dospjeća
364	EUR	2,30	829	27.02.2025	26.02.2026
91	EUR	2,05	1170	17.06.2025	18.09.2025

Kamatni sw apovi	EUR BID	USD BID	CHF BID
1 Y	2,0130	4,2720	-0,0750
2 Y	2,0160	3,9190	-0,0270
3 Y	2,1160	3,8310	0,0520
4 Y	2,2240	3,8290	0,1665
5 Y	2,3170	3,8700	0,2710
6 Y	2,4000	3,9250	0,3545
7 Y	2,4790	3,9850	0,4385
8 Y	2,5450	4,0440	0,5110
9 Y	2,6100	4,1010	0,5840
10 Y	2,6700	4,1510	0,6565



Pregled tržišta obveznica

Obveznice Republike Hrvatske						
Naziv	Kupon	Dospijeće	Cijena		Prinos	
			Bid	Ask	Bid	Ask
<i>Euro - domaća izdanja (bivši VK)</i>						
RHMF-O-267E	2,125%	15.07.2026	99,89	100,19	2,24	1,93
RHMF-O-275E	0,750%	05.05.2027	97,15	97,55	2,39	2,16
RHMF-O-302E	1,250%	04.02.2030	94,06	94,66	2,65	2,51
RHMF-O-327E	3,375%	15.07.2032	103,25	103,95	2,86	2,75
RHMF-O-403E	1,250%	03.03.2040	72,37	73,37	3,72	3,61

Kotacije europskih državnih obveznica dospjeća 10 godina		
Izdavatelj	Cijena	Prinos
Njemačka	99,15	2,70
Francuska	98,33	3,40
Austrija	99,29	3,03
Italija	100,40	3,59
Španjolska	99,04	3,31
Portugal	98,80	3,14
Češka	93,58	4,31
Grčka	101,76	3,41
Slovenija	86,84	3,09

EUR - domaća izdanja

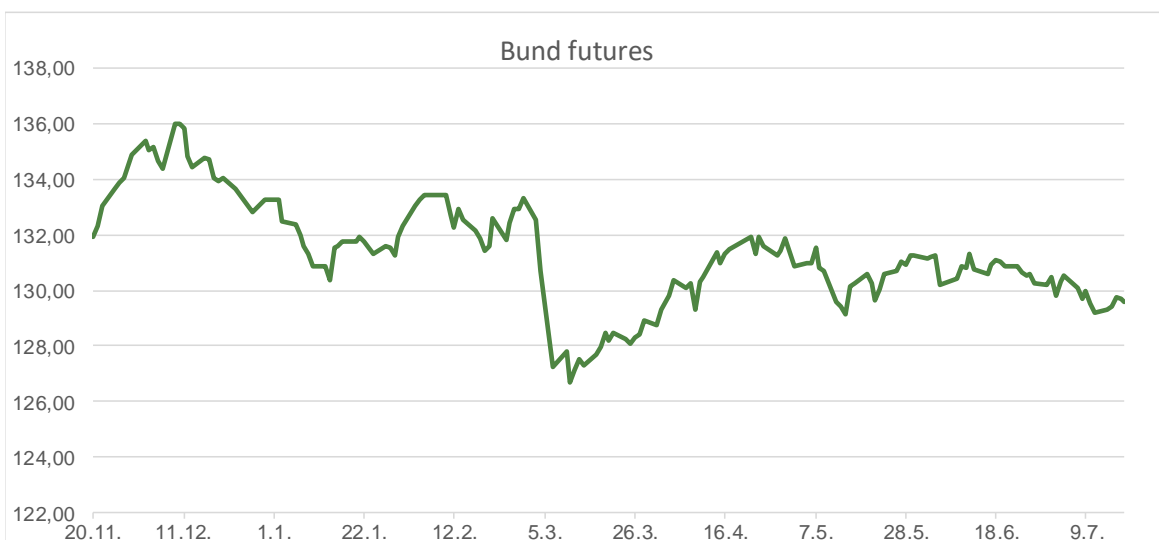
RHMF-O-26CA	4,250%	14.12.2026	102,78	103,58	2,21	2,02
RHMF-O-273N	2,650%	10.03.2027	100,50	101,00	2,33	1,64
RHMF-O-277N	3,300%	12.07.2027	102,20	102,70	2,15	1,89
RHMF-O-282A	2,875%	07.02.2028	101,37	102,27	2,32	1,96
RHMF-O-287A	0,500%	05.07.2028	94,53	95,03	2,43	2,25
RHMF-O-297A	2,375%	09.07.2029	99,23	100,13	2,58	2,34
RHMF-O-303A	3,000%	10.03.2030	101,48	101,98	2,66	2,54
RHMF-O-327A	3,250%	07.07.2032	102,38	103,38	2,87	2,71
RHMF-O-33BA	3,750%	24.11.2033	105,61	106,21	2,98	2,90
RHMF-O-347A	3,500%	12.07.2034	103,02	104,02	3,11	2,99
RHMF-O-34BA	1,000%	27.11.2034	82,75	83,75	3,14	3,01

Eurobonds Rep. Hrvatske						
Naziv	Kupon	Dospijeće	Cijena		Prinos	
			Bid	Ask	Bid	Ask
<i>Republika Hrvatska</i>						

CDS Pregled			
Izdavatelj	1 god	3 god	5 god
Hrvatska	25	45	67
Italija	8	27	44
Spain	7	17	29

CROA TIA EUR 2027	3,000%	20.03.2027	101,30	101,80	2,19	1,89
CROA TIA EUR 2028	2,700%	15.06.2028	101,11	101,61	2,30	2,12
CROA TIA EUR 2029	1,125%	19.06.2029	94,67	95,17	2,58	2,44
CROA TIA EUR 2030	2,750%	27.01.2030	100,62	101,12	2,60	2,48
CROA TIA EUR 2031	1,500%	17.06.2031	92,98	93,58	2,80	2,68
CROA TIA EUR 2032	2,875%	22.04.2032	99,90	100,50	2,89	2,79
CROA TIA EUR 2033	1,125%	04.03.2033	87,50	88,10	2,97	2,87
CROA TIA EUR 2034	3,375%	12.03.2034	102,50	103,10	3,05	2,97
CROA TIA EUR 2035	4,000%	14.06.2035	107,29	107,89	3,14	3,07
CROA TIA EUR 2037	3,250%	11.02.2037	97,79	98,39	3,48	3,42
CROA TIA EUR 2041	1,750%	04.03.2041	77,24	77,84	3,68	3,62

Hrvatske korporativne obveznice						
ZG. HOLDING 2028	4,900%	11.07.2028	103,35	104,35	3,70	3,35



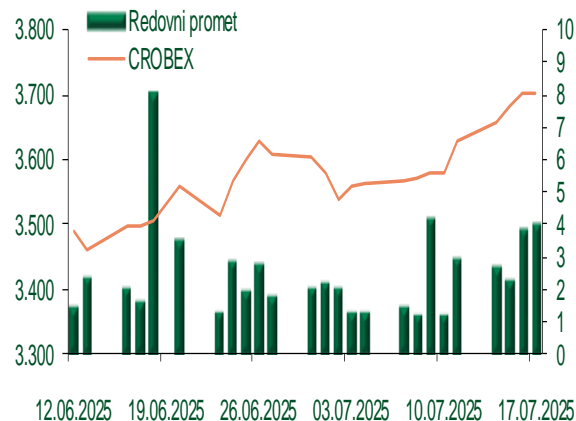
Pregled dioničkog tržišta

Dnevni pregled trgovanja na ZSE

Podaci za 17.07.2025.

Promet na burzi	4.005.529,11
Redovni promet	4.005.529,11
Dionice	3.553.143,83
Obveznice	40.316,00
Komercijalni zapisi	0,00
Strukturirani proizvodi	0,00
ETF	412.069,28
Blok promet	0,00
OTC promet	0,00
Vrijednost CROBEX indeksa	3.702,76
Dnevna promjena CROBEX indeksa	0,01
Promjena CROBEX indeksa u tekućoj godini	16,03
Vrijednost CROBEX10 indeksa	2.326,10
Dnevna promjena CROBEX10 indeksa	-0,16
Promjena CROBEX10 indeksa u tekućoj godini	16,15

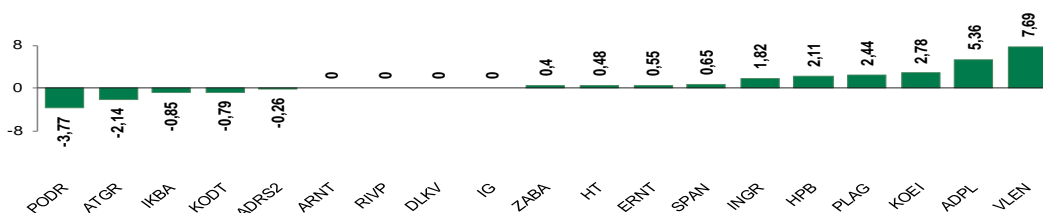
Kretanje vrijednosti CROBEX-a i redovnog prometa



Top 5 najlikvidnijih dionica na Zagrebačkoj burzi

Oznaka	Naziv društva	Zadnja cijena (EUR) na 17.07.2025.	% Promjene cijene	% Promjene u tekućoj godini	Promet ('000 EUR)	Tržišna kapitalizacija (mil. EUR)
KOEI	KONCAR d.d.	592,00	2,78	216,58	1.526,14	1.522,69
ADRS2	ADRIS GRUPA d.d.	77,80	-0,26	37,46	323,36	527,80
7SLO	InterCapital ETF d.o.o.	46,42	0,35	101,83	249,29	4,84
KODT	KONCAR - D&ST dd	3.780,00	-0,79	344,71	202,47	734,03
PODR	PODRAVKA d.d.	140,50	-3,77	-13,80	166,86	1.000,36

Dnevna % promjena sastavnica CROBEX-a



Pregled stanja na burzama u regiji

Indeks	Vrijednost indeksa na 17.07.2025.	Dnevna promjena indeksa	Promjena indeksa u tekućoj godini
BELEX15	1.215,30	0,02%	5,98%
BELEXline	2.748,19	-0,03%	12,00%
SBI TOP	2.343,49	0,34%	40,62%
SASX-10	1.400,81	0,00%	13,76%
BIRS	846,18	0,21%	-7,92%
MONEX 20	17.588,96	0,00%	7,03%
MBI-10	10.341,62	-0,39%	1,38%

Izvor: službene stranice burzi regije

Pregled stanja na burzama u svijetu

Indeks	Vrijednost indeksa na 17.07.2025.	Dnevna promjena indeksa	Promjena indeksa u tekućoj godini
FTSE 100	8.972,64	0,52%	9,78%
DAX 30	24.370,93	1,51%	22,41%
CAC 40	7.822,00	1,29%	5,98%
DJIA	44.484,49	0,52%	4,56%
NASDAQ	20.885,65	0,75%	8,16%
S&P 500	6.297,36	0,54%	7,07%
NIKKEI 225	39.814,42	-0,22%	-0,20%

Izvor: Bloomberg

Kontakti

Riznica i ALM

Prodaja rizničnih proizvoda
treasurysales@pbz.hr

01 4891 301

Riznica
treasury@pbz.hr

- Likvidnost 01 4891 303
- Trgovanje devizama 01 4891 302
- Trgovanje vrijednosnim papirima 01 4891 304
- Trgovanje efektivom 01 4891 305

Proizvodi korporativnog bankarstva

Brokerski poslovi
brokeri@pbz.hr

01 4891 331

Pravne napomene:

Ovu publikaciju izdaje PRIVREDNA BANKA ZAGREB-DIONIČKO DRUŠTVO, Zagreb, Radnička cesta 50 (dalje: PBZ) i namijenjena je klijentima Grupe PBZ. Ova publikacija je načinjena samo sa svrhom informiranja i ne može se niti na koji način smatrati ponudom ili pozivom na kupnju imovine ili prava koje se u njoj spominju. Informativni karakter ove publikacije znači da ona ne može služiti kao zamjena za vlastitu prosudbu i procjenu bilo kojeg čitatelja ili primatelja ove publikacije. Informacije, mišljenja, zaključci, prognoze i projekcije koje se ovdje iznose zasnivaju se na javno dostupnim podacima u čiju se točnost PBZ pouzdaje, ali istu ne može jamčiti. U skladu s navedenim, svi stavovi, mišljenja, zaključci, prognoze i projekcije izneseni u ovoj publikaciji podložni su promjenama podataka kako ih objavljuju korišteni izvori. PBZ dozvoljava daljnje korištenje podataka iz ove publikacije, uz obavezno navođenje ove publikacije kao izvora. Svaka imovina koja se spominje u ovoj publikaciji i čije se kretanje komentira može, s vremena na vrijeme, biti predmet trgovanja, odnosno zauzimanja pozicije od strane PBZ-a.

Zaštita osobnih podataka:

Privredna banka Zagreb d.d., Radnička cesta 50, Zagreb, OIB 02535697732, upisana u sudski registar Trgovačkog suda u Zagrebu, pod matičnim brojem subjekta upisa (MBS) 080002817 (dalje: Banka), kao voditelj obrade osobnih podataka, posluje u skladu s načelima Uredbe (EU) 2016/679 EUROPSKOG PARLAMENTA I VIJEĆA od 27. travnja 2016. o zaštiti pojedinaca u vezi s obradom osobnih podataka i o slobodnom kretanju takvih podataka te o stavljanju izvan snage Direktive 95/46/EZ (Opća uredba o zaštiti podataka). Podaci za kontakt službenika za zaštitu podataka: sluzbenik.za.zastitu.osobnih.podataka@pbz.hr

Pri prikupljanju osobnih podataka klijenata, bilo da su prikupljeni od klijenta u trenutku njihovog prikupljanja bilo da su prikupljeni iz nekog drugog izvora, Banka pruža informacije u skladu s člancima 13. i 14. Opće uredbe o zaštiti podataka, kao što su primjerice informacije o Banci kao voditelju obrade, svrhama i pravnom temelju obrade osobnih podataka, kategorijama podataka koji se prikupljaju, razdoblju čuvanja podataka, primateljima podataka, izvoru podatka kao i o pravima u vezi zaštite osobnih podataka (primjerice, pravo na pristup podacima, pravo na brisanje, prigovor i dr.).

Osobne podatke klijenta kao i osobne podatke drugih fizičkih osoba (npr. zakonskih zastupnika, ovlaštenih potpisnika, kontakt osoba i sl.) danih u svrhu slanja ovog izvještaja Banka obrađuje i koristi zakonito, pošteno i transparentno, štiteći pri tome sigurnost osobnih podataka od neovlaštene ili nezakonite obrade, primjenjujući najviše tehničke, sigurnosne i organizacijske mjere zaštite. Detaljnije obavijesti o zaštiti privatnosti klijenta dostupne su u dokumentu "Informacija o obradi osobnih podataka fizičkih osoba u poslovanju s poslovnim subjektima" na www.pbz.hr te u poslovnim prostorijama Banke.