

Dnevni izvještaj financijskih tržišta

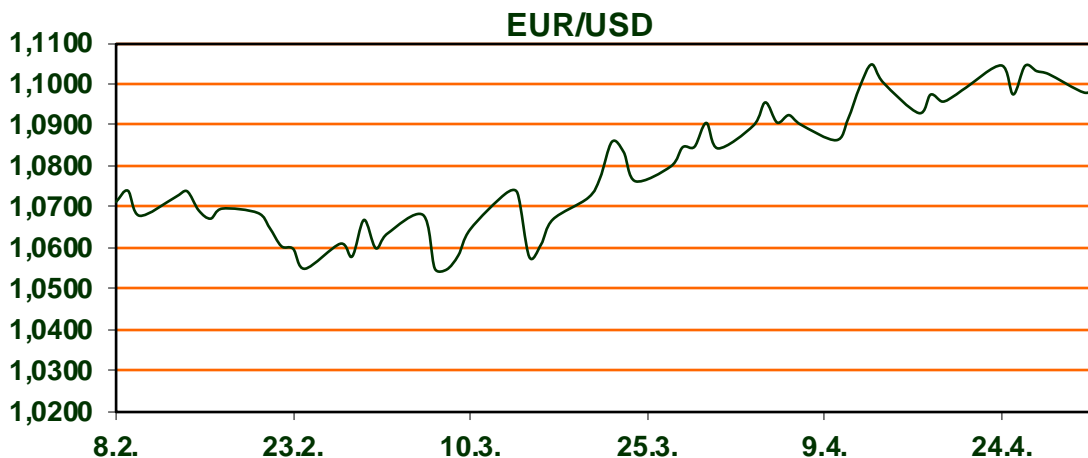
2. svibanj 2023.

- Dolarov indeks u porastu
- EUR/USD u padu
- cijene nafte u padu
- američki dionički indeksi u padu, nastavak pada CROBEX-a

Pregled deviznog tržišta

	Spot rates		Forward points EUR/USD			Interest rate swap EUR		
	BID	ASK		BID	ASK	BID	ASK	
EURUSD	1,0966	1,0968	O/N	0,40	0,80	1Y	3,778	3,784
EURCHF	0,9854	0,9859	T/N	0,40	0,80	2Y	3,493	3,499
EURGBP	0,8794	0,8795	1W	3,50	6,50	3Y	3,251	3,292
EURJPY	150,91	150,93	2W	7,00	10,00	4Y	3,1335	3,1385
GBPUSD	1,247	1,2471	1M	16,00	22,00	5Y	3,064	3,074
USDJPY	137,56	137,58	3M	48,00	59,00	7Y	3,0045	3,0095
GOLD	1979,40	1979,57	6M	90,00	108,00	9Y	2,9925	2,9975
BRENT	79,06	79,07	12M	149,00	185,00	10Y	2,983	3,023

Dobro jutro! Na svjetskim valutnim tržištima **vrijednost dolara raste**. Dolarov indeks, koji pokazuje vrijednost američke u odnosu na ostalih šest najvažnijih svjetskih valuta, trenutno se kreće oko **102,04 bodova**. Tečaj **EUR/USD je u padu** i kreće se oko **1,0989**. Tržište očekuje da će Europska središnja banka (ECB) i Američka središnja banka (FED) na svojim sastancima sutra i u četvrtak **povećati ključne kamatne stope za 0,25 postotnih poena**. Guverner središnje banke Italije Ignazio Visco izjavio je da bi „nedostatak odgovornog ponašanja“ svih gospodarskih subjekata mogao izazvati negativne učinke i dovesti do daljnjeg pooštavanja monetarne politike. Tečaj **EUR/JPY dosegno je najvišu razinu u zadnjih 15 mjeseci** zbog nepokolebljivo umjerene monetarne politike japanske središnje banke (BOJ) koja i dalje drži negativne kamatne stope te trenutno iznosi 151,59. **Cijene nafte su u blagom padu**. Cijena barela na američkom tržištu kreće se oko **75,58 dolara**, dok na londonskom iznosi **79,23 dolara za barel**. Ključni dionički indeksi Zagrebačke burze u petak su završili **padom**. CROBEX je zaključio u minusu 0,94 posto, CROBEX10 0,82 posto, dok je CROBEXprime oslabio 0,32 posto. Sveukupni promet u petak na Zagrebačkoj burzi iznosio je čak **2,2 milijuna eura**. Europski dionički indeksi su u zelenom. Europe STOXX 600 indeks je ojačao 0,05 posto, a njemački DAX 0,77 posto.



Tehnologija: za nekoliko dana održava se godišnja Google I/O konferencija s najavama koje bi mogle promijeniti način na koji ljudi koriste Googleove proizvode - nekoliko je ključnih tema koje će biti dijelom ovogodišnje Google I/O konferencije koja će se održati 10. svibnja 2023. Teme se tiču najnovijih vijesti o razvoju Androida, novih značajki i API-ja koji su ove godine postali stabilni na svim web preglednicima, alata koji programerima olakšavaju korištenje Googleovih jezičnih modela i novosti vezanih uz Google Cloud Program se sastoji od više od 200 predavanja na početnoj, srednjoj i naprednoj razini. Uz ograničenu publiku uživo na lokaciji amfiteatra Shoreline u Mountain View u program će se održati i online. Registracija je omogućena od 7. ožujka i besplatna je, a njome se ostvaruje mogućnost jednostavnijeg pristupa sadržajima konferencije.

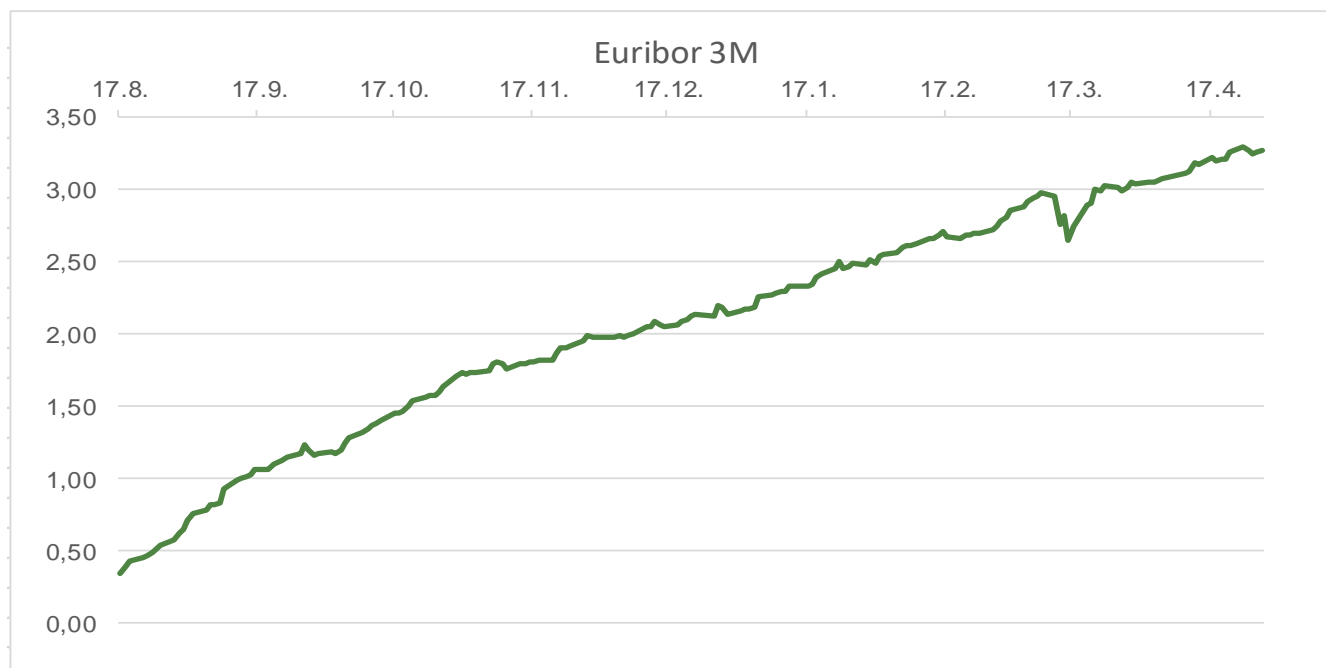
Pregled novčanog tržišta

Info tržišne kamate					
EUR	O/N	1W	1M	3M	6M
Bid	2,75	2,75	3,00	3,00	3,25
Ask	3,25	3,25	3,50	3,50	3,75
USD	O/N	1W	1M	3M	6M
Bid	4,65	4,75	4,75	5,00	5,00
Ask	5,15	5,25	5,25	5,50	5,50

Vrijednost udjela fondova	30.04.2023
Fond	
Eurizon HR Start fond	18,6378 EUR
Eurizon HR D-Start fond	140,7951 USD
Eurizon HR Short Term Bond fond	13,5421 EUR
Eurizon HR Euro Short Term Bond fond	97,5995 EUR
Eurizon HR Bond fond	123,4654 EUR
Eurizon HR Conservative 10 fond	109,7584 EUR
Eurizon HR International Multi Asset fond	93,4774 EUR
Eurizon HR Flexible 30 fond	104,2611 EUR
Eurizon HR Moderate 30 fond	91,9851 EUR
Eurizon HR Dollar Progressive fond	94,8382 USD
Eurizon HR Global fond	17,6006 EUR
Eurizon HR Equity fond	15,7503 EUR
Eurizon HR Equity World fond	95,7588 EUR
Eurizon HR Active Defensive fond	97,9242 EUR
Eurizon HR Target 2027	97,0258 EUR
Eurizon HR Active Defensive 2 fond	95,4370 EUR
Eurizon HR Target 2027 II fond	99,3669 EUR
Eurizon HR Target 2027 III fond	101,5683 EUR
Eurizon HR Dollar Bond fond 3	103,4245 USD
Eurizon HR Target 2025 fond	99,2261 EUR
Eurizon HR Target 2025 II fond	100,3873 EUR
Eurizon HR Target 2025 III fond	100,0898 EUR
Eurizon HR Target 2025 IV fond	99,7604 EUR

Trezorski zapisi (Rezultati posljednje aukcije Min. Financija RH)					
Ročnost	Valuta	Prinos	Izdano (Mio)	Dat. Izdanja	Dat. Dospijeća
364	EUR	3,30	184.6	20.04.2023	18.04.2024
182	EUR	2,50	25	20.04.2023	19.10.2023
91	EUR	2,00	1	16.02.2023	18.05.2023

	EUR BID	USD BID	CHF BID
1 Y	3,7650	5,1710	1,9780
2 Y	3,4980	4,4010	1,9655
3 Y	3,2530	3,9980	1,9480
4 Y	3,1230	3,7890	1,9410
5 Y	3,0530	3,6800	1,9435
6 Y	3,0140	3,6190	1,9350
7 Y	2,9920	3,5800	1,9780
8 Y	2,9900	3,5590	1,9985
9 Y	2,9900	3,5500	2,0190
10 Y	2,9900	3,5490	2,0390



Pregled tržišta obveznica

Obveznice Republike Hrvatske						
Naziv	Kupon	Dospijeće	Cijena		Prinos	
			Bid	Ask	Bid	Ask
<i>Euro - domaća izdanja (bivši VK)</i>						
RHMF-O-247E	5,750%	10.07.2024	102,56	103,06	3,52	3,10
RHMF-O-267E	2,125%	15.01.2026	95,72	96,22	3,81	3,61
RHMF-O-275E	0,750%	05.05.2027	89,69	90,69	3,53	3,25
RHMF-O-302E	1,250%	04.02.2030	84,64	85,64	3,86	3,69
RHMF-O-322E	3,375%	15.07.2032	96,15	97,15	gcds	3,75
RHMF-O-403E	1,250%	03.03.2040	64,23	65,23	4,25	4,14

Kotacije europskih državnih obveznica dospjeća 10 godina		
Izdavatelj	Cijena	Prinos
Njemačka	99,55	2,35
Francuska	100,49	2,94
Austrija	98,93	3,03
Italija	101,69	4,23
Španjolska	97,84	3,41
Portugal	87,82	3,20
Češka	79,43	4,55
Grčka	99,83	4,27
Slovenija	92,48	3,24

EUR - domaća izdanja

RHMF-O-23BA	1,750%	27.11.2023	98,98	99,38	3,59	2,86
RHMF-O-24BA	0,250%	27.11.2024	94,98	95,68	3,58	3,11
RHMF-O-253A	0,250%	03.03.2025	94,12	94,92	3,60	3,13
RHMF-O-253B	3,650%	08.03.2025	100,15	100,65	3,56	3,28
RHMF-O-257A	4,500%	09.07.2025	101,90	102,70	3,58	3,19
RHMF-O-26CA	4,250%	14.12.2026	102,33	103,13	3,56	3,31
RHMF-O-282A	2,875%	07.02.2028	96,85	97,75	3,60	3,39
RHMF-O-287A	0,500%	05.07.2028	85,32	85,82	3,64	3,52
RHMF-O-297A	2,375%	09.07.2029	92,57	93,47	3,73	3,56
RHMF-O-327A	3,250%	07.07.2032	95,36	96,36	3,86	3,72
RHMF-O-34BA	1,000%	27.11.2034	73,25	74,25	3,90	3,77

Eurobonds Rep. Hrvatske						
Naziv	Kupon	Dospijeće	Cijena		Prinos	
			Bid	Ask	Bid	Ask
<i>Republika Hrvatska</i>						
CROATIA USD 2024	6,000%	26.01.2024	100,52	101,02	5,26	4,56
CROATIA EUR 2025	3,000%	11.03.2025	99,00	99,50	3,56	3,28
CROATIA EUR 2027	3,000%	20.03.2027	98,52	99,02	3,41	3,27
CROATIA EUR 2028	2,700%	15.06.2028	96,27	96,77	3,51	3,40
CROATIA EUR 2029	1,125%	19.06.2029	86,30	86,80	3,66	3,56
CROATIA EUR 2030	2,750%	27.01.2030	94,00	94,50	3,77	3,69
CROATIA EUR 2031	1,500%	17.06.2031	84,18	84,78	3,78	3,68
CROATIA EUR 2032	2,875%	22.04.2032	93,20	93,70	3,78	3,71
CROATIA EUR 2033	1,125%	04.03.2033	77,79	78,39	3,86	3,78
CROATIA EUR 2041	1,750%	04.03.2041	68,72	69,22	4,27	4,22

CDS Pregled			
Izdavatelj	1 god	3 god	5 god
Hrvatska	26	66	94
Italija	38	75	111
Spain	13	31	54

Hrvatske korporativne obveznice						
ZG. HOLDING 2023	3,875%	15.07.2023	99,90	100,10	4,25	3,26



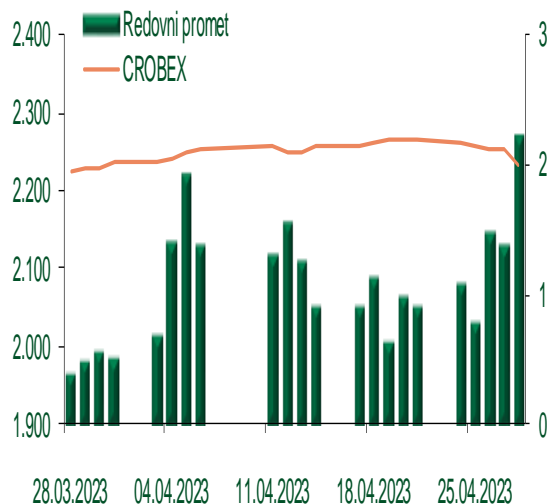
Pregled dioničkog tržišta

Dnevni pregled trgovanja na ZSE

Podaci za 28.04.2023.

Promet na burzi	2.215.129,93
Redovni promet	2.215.129,93
Dionice	1.991.290,23
Obveznice	221.497,40
Komercijalni zapisi	0,00
Strukturirani proizvodi	0,00
ETF	2.342,30
Blok promet	0,00
OTC promet	884.456,10
Vrijednost CROBEX indeksa	2.230,85
Dnevna promjena CROBEX indeksa	-0,94
Promjena CROBEX indeksa u tekućoj godini	12,68
Vrijednost CROBEX10 indeksa	1.281,93
Dnevna promjena CROBEX10 indeksa	-0,82
Promjena CROBEX10 indeksa u tekućoj godini	10,88

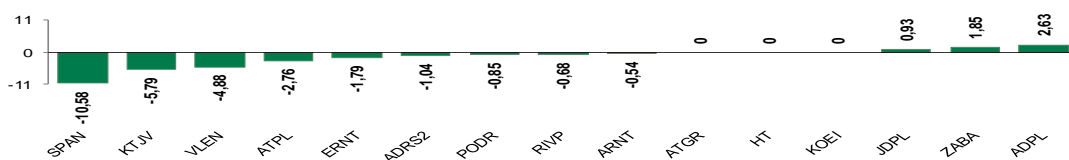
Kretanje vrijednosti CROBEX-a i redovnog prometa



Top 5 najlikvidnijih dionica na Zagrebačkoj burzi

Oznaka	Naziv društva	Zadnja cijena (EUR) na 28.04.2023.	% Promjene cijene	% Promjene u tekućoj godini	Promet ('000 EUR)	Tržišna kapitalizacija (mil. EUR)
SPAN	SPAN d.d.	55,80	-10,58	56,74	1.039,66	109,37
HT	HT d.d.	25,30	0,00	7,20	190,28	2.054,85
ATPL	ATLANTSKA PLOVIDBA d.d.	56,40	-2,76	14,87	105,88	78,71
PODR	PODRAVKA d.d.	93,40	-0,85	10,93	102,63	665,01
RIVP	Valamar Riviera d.d.	4,37	-0,68	7,90	65,56	550,74

Dnevna % promjena sastavnica CROBEX-a



Pregled stanja na burzama u regiji

Indeks	Vrijednost indeksa na 01.05.2023.	Dnevna promjena indeksa	Promjena indeksa u tekućoj godini
BELEX15	904,49	-0,67%	9,69%
BELEXline	1.806,97	-0,34%	3,86%
SBI TOP	1.229,81	-0,59%	17,56%
SASX-10	1.049,35	0,53%	-0,82%
BIRS	813,35	0,00%	-3,27%
MONEX 20	14.574,64	-0,07%	3,06%
MBI-10	5.978,51	0,16%	5,77%

Pregled stanja na burzama u svijetu

Indeks	Vrijednost indeksa na 01.05.2023.	Dnevna promjena indeksa	Promjena indeksa u tekućoj godini
FTSE 100	7.870,57	0,50%	5,62%
DAX 30	15.922,38	0,77%	14,36%
CAC 40	7.491,50	0,10%	15,72%
DJIA	34.051,70	-0,14%	2,73%
NASDAQ	12.212,60	-0,11%	16,68%
S&P 500	4.167,87	-0,04%	8,55%
NIKKEI 225	29.157,95	0,12%	11,74%

Izvor: Bloomberg

Izvor: službene stranice burzi regije

Kontakti

Riznica i ALM

Prodaja rizničnih proizvoda
treasurysales@pbz.hr

01 4891 301

Riznica
treasury@pbz.hr

- Likvidnost 01 4891 303
- Trgovanje devizama 01 4891 302
- Trgovanje vrijednosnim papirima 01 4891 304
- Trgovanje efektivom 01 4891 305

Proizvodi korporativnog bankarstva

Brokerski poslovi
brokeri@pbz.hr

01 4891 331

Pravne napomene:

Ovu publikaciju izdaje PRIVREDNA BANKA ZAGREB-DIONIČKO DRUŠTVO, Zagreb, Radnička cesta 50 (dalje: PBZ) i namijenjena je klijentima Grupe PBZ. Ova publikacija je načinjena samo sa svrhom informiranja i ne može se niti na koji način smatrati ponudom ili pozivom na kupnju imovine ili prava koje se u njoj spominju. Informativni karakter ove publikacije znači da ona ne može služiti kao zamjena za vlastitu prosudbu i procjenu bilo kojeg čitatelja ili primatelja ove publikacije. Informacije, mišljenja, zaključci, prognoze i projekcije koje se ovdje iznose zasnivaju se na javno dostupnim podacima u čiju se točnost PBZ pouzdaje, ali istu ne može jamčiti. U skladu s navedenim, svi stavovi, mišljenja, zaključci, prognoze i projekcije izneseni u ovoj publikaciji podložni su promjenama podataka kako ih objavljuju korišteni izvori. PBZ dozvoljava daljnje korištenje podataka iz ove publikacije, uz obavezno navođenje ove publikacije kao izvora. Svaka imovina koja se spominje u ovoj publikaciji i čije se kretanje komentira može, s vremena na vrijeme, biti predmet trgovanja, odnosno zauzimanja pozicije od strane PBZ-a.

Zaštita osobnih podataka:

Privredna banka Zagreb d.d., Radnička cesta 50, Zagreb, OIB 02535697732, upisana u sudski registar Trgovačkog suda u Zagrebu, pod matičnim brojem subjekta upisa (MBS) 080002817 (dalje: Banka), kao voditelj obrade osobnih podataka, posluje u skladu s načelima Uredbe (EU) 2016/679 EUROPSKOG PARLAMENTA I VIJEĆA od 27. travnja 2016. o zaštiti pojedinaca u vezi s obradom osobnih podataka i o slobodnom kretanju takvih podataka te o stavljanju izvan snage Direktive 95/46/EZ (Opća uredba o zaštiti podataka). Podaci za kontakt službenika za zaštitu podataka: sluzbenik.za.zastitu.osobnih.podataka@pbz.hr

Pri prikupljanju osobnih podataka klijenata, bilo da su prikupljeni od klijenta u trenutku njihovog prikupljanja bilo da su prikupljeni iz nekog drugog izvora, Banka pruža informacije u skladu s člancima 13. i 14. Opće uredbe o zaštiti podataka, kao što su primjerice informacije o Banci kao voditelju obrade, svrhama i pravnom temelju obrade osobnih podataka, kategorijama podataka koji se prikupljaju, razdoblju čuvanja podataka, primateljima podataka, izvoru podatka kao i o pravima u vezi zaštite osobnih podataka (primjerice, pravo na pristup podacima, pravo na brisanje, prigovor i dr.).

Osobne podatke klijenta kao i osobne podatke drugih fizičkih osoba (npr. zakonskih zastupnika, ovlaštenih potpisnika, kontakt osoba i sl.) danih u svrhu slanja ovog izvještaja Banka obrađuje i koristi zakonito, pošteno i transparentno, štiteći pri tome sigurnost osobnih podataka od neovlaštene ili nezakonite obrade, primjenjujući najviše tehničke, sigurnosne i organizacijske mjere zaštite. Detaljnije obavijesti o zaštiti privatnosti klijenta dostupne su u dokumentu "Informacija o obradi osobnih podataka fizičkih osoba u poslovanju s poslovnim subjektima" na www.pbz.hr te u poslovnim prostorijama Banke.