

Dnevni izvještaj financijskih tržišta

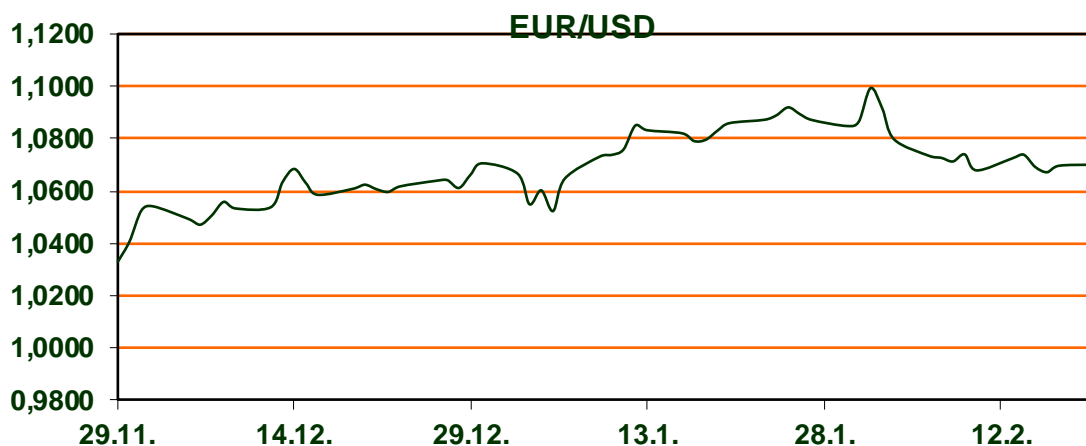
20. veljača 2023.

- Dolarov indeks u padu
- EUR/USD raste
- cijene nafte u padu
- CROBEX bez značajnije promjene, europski dionički indeksi u padu

Pregled deviznog tržišta

	Spot rates		Forward points EUR/USD			Interest rate swap EUR		
	BID	ASK		BID	ASK	BID	ASK	
EURUSD	1,0695	1,0699	O/N	0,40	0,80	1Y	3,545	3,585
EURCHF	0,9866	0,9871	T/N	0,40	0,80	2Y	3,486	3,516
EURGBP	0,8875	0,8879	1W	4,00	6,00	3Y	3,308	3,349
EURJPY	143,51	143,55	2W	7,00	11,00	4Y	3,182	3,212
GBPUSD	1,2048	1,2052	1M	16,00	21,00	5Y	3,095	3,125
USDJPY	134,16	134,19	3M	53,00	60,00	7Y	3,008	3,028
GOLD	1845,25	1845,43	6M	102,00	114,00	9Y	2,981	3,001
BRENT	83,77	83,78	12M	205,00	219,00	10Y	2,969	3,009

Dobro jutro! Na svjetskom valutnom tržištu **vrijednost dolara pada**. Dolarov indeks, koji pokazuje vrijednost američke u odnosu na ostalih šest najvažnijih svjetskih valuta, trenutno se kreće oko **103,83 bodova**. Posljednji podaci prikazuju da inflacija u SAD-u ne popušta kako su se ulagači očekivali, stoga se očekuje daljnje povećanje kamatnih stopa najvjerojatnije u **dva do tri navrata po 0,25 postotnih bodova**. Danas se na **Wall Steetu ne radi**, a kasnije tijekom tjedna očekuju se nova izvješća koja će pokazati kakva je situacija u gospodarstvu. Tečaj EUR/USD trenutno raste i kreće se oko **1,07**. Cijene nafte i dalje su u padu pritisnute nagovještajima **obilne ponude** i bojaznima da će kontinuirano podizanje kamatnih stopa u **SAD-u zakočiti gospodarstvo** i potražnju za naftom. Cijena barela na američkom tržištu kreće se oko **76,89 dolara**, dok na londonskom iznosi **83,65 dolara**. Ključni dionički indeksi u petak su na Zagrebačkoj burzi zaključili različito. CROBEX je oslabio 0,02 posto, CROBEX10 je u minusu 0,09 posto, a CROBEXprime je u plusu 0,25 posto. Sveukupni promet na Zagrebačkoj burzi u petak iznosio je **1,1 milijun eura**. Europski dionički indeksi su u padu. STOXX Europe 600 indeks je u padu 0,20 posto, dok je njemački DAX oslabio 0,33 posto.



Tehnologija: Samsung je patentirao pametni sat s ugrađenim projektorom. Samsung je 2012. godine predstavio Galaxy Beam, svoj prvi mobilni s ugrađenim projektorom, a čini se da tu funkcionalnost žele dovesti i na svoje pametne satove. Južnokorejska tvrtka prijavila je patent koji prikazuje konceptni uređaj koji može projicirati informacije s vanjske strane kućišta. Prema konceptnim slikama i opisu patenta, projektor će imati nekoliko leća i LED emitera te će moći projicirati slike i videozapise na ruku korisnika. Informacije koje će prikazivati, trebale bi se razlikovati od informacija koje se prikazuju na zaslonu pametnog sata, pše GSM arena. Samsung također navodi da LED-ice unutar projektora mogu „u hodu“ prilagoditi svoju svjetlinu i žarišnu duljinu, kako bi osigurale optimalan prikaz sadržaja. Trenutno nije poznato hoće li uopće Samsung napraviti radni prototip ove patente prijave, no riječ je o svakako zanimljivom konceptu koji bi mogao pametne satove učiniti više funkcionalnim.

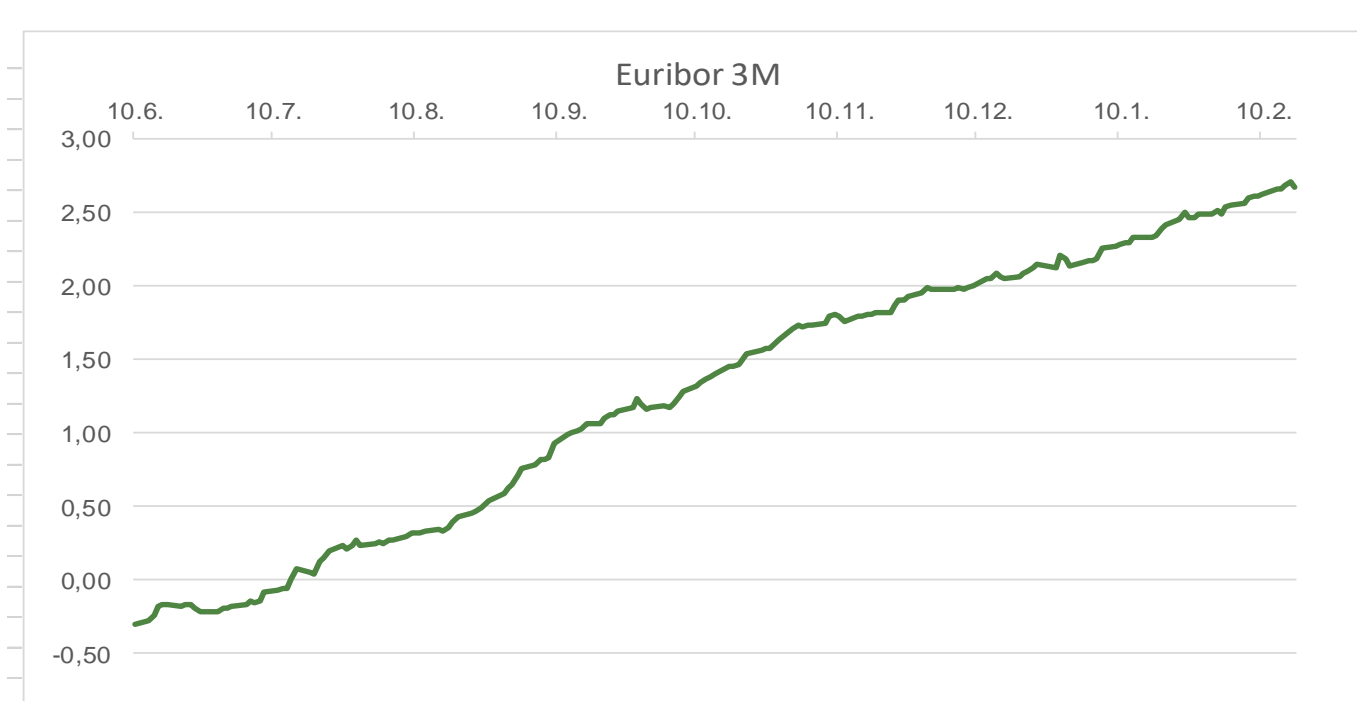
Pregled novčanog tržišta

Info tržišne kamate					
EUR	O/N	1W	1M	3M	6M
Bid	2,25	2,25	2,25	2,25	2,75
Ask	2,75	2,75	2,75	3,00	3,50
USD	O/N	1W	1M	3M	6M
Bid	4,25	4,25	4,25	4,35	4,75
Ask	4,85	4,85	4,85	5,00	5,50

Vrijednost udjela fondova	16.02.2023
Fond	
Eurizon HR Start fond	18,5899 EUR
Eurizon HR D-Start fond	139,0457 USD
Eurizon HR Short Term Bond fond	13,5172 EUR
Eurizon HR Euro Short Term Bond fond	97,1676 EUR
Eurizon HR Bond fond	123,0093 EUR
Eurizon HR Conservative 10 fond	109,3832 EUR
Eurizon HR International Multi Asset fond	93,9671 EUR
Eurizon HR Flexible 30 fond	103,9899 EUR
Eurizon HR Moderate 30 fond	92,0485 EUR
Eurizon HR Dollar Progressive fond	94,0748 USD
Eurizon HR Global fond	17,8233 EUR
Eurizon HR Equity fond	15,2833 EUR
Eurizon HR Equity World fond	98,1240 EUR
Eurizon HR Active Defensive fond	98,6351 EUR
Eurizon HR Target 2027	96,5831 EUR
Eurizon HR Active Defensive 2 fond	95,6795 EUR
Eurizon HR Target 2027 II fond	98,9555 EUR
Eurizon HR Target 2027 III fond	101,1465 EUR
Eurizon HR Dollar Bond fond 3	101,1024 USD
Eurizon HR Target 2025 fond	98,8189 EUR
Eurizon HR Target 2025 II fond	99,9515 EUR
Eurizon HR Target 2025 III fond	99,6983 EUR

Trezorski zapisi (Rezultati posljednje aukcije Min. Financija RH)					
Ročnost	Valuta	Prinos	Izdano (Mio)	Dat. Izdanja	Dat. Dospjeća
364	EUR	2,50	140	16.02.2023	15.02.2024
182	EUR	2,20	5	16.02.2023	17.08.2023
91	EUR	2,00	1	16.02.2023	18.05.2023

	EUR BID	USD BID	CHF BID
1 Y	3,5510	5,3880	1,7120
2 Y	3,4980	4,9250	1,7385
3 Y	3,3080	4,5050	1,7275
4 Y	3,1930	4,2490	1,7575
5 Y	3,1080	4,0860	1,7875
6 Y	3,0410	3,9860	1,8225
7 Y	3,0140	3,9140	1,8525
8 Y	2,9860	3,8630	1,8825
9 Y	2,9870	3,8300	1,9100
10 Y	2,9680	3,8090	1,9350



Pregled tržišta obveznica

Obveznice Republike Hrvatske

Naziv	Kupon	Dospijeće	Cijena		Prinos	
			Bid	Ask	Bid	Ask
Euro - domaća izdanja						
RHMF-O-247E	5,750%	10.07.2024	103,03	103,73	3,48	2,97
RHMF-O-267E	2,125%	15.01.2026	95,64	96,14	3,73	3,54
RHMF-O-275E	0,750%	05.05.2027	89,32	90,32	3,51	3,23
RHMF-O-302E	1,250%	04.02.2030	83,74	84,74	3,95	3,79
RHMF-O-322E	3,375%	15.07.2032	95,81	96,81	3,91	3,78
RHMF-O-403E	1,250%	03.03.2040	64,80	65,80	4,15	4,05

Kotacije europskih državnih obveznica dospjeća 10 godina

Izdavatelj	Cijena	Prinos
Njemačka	98,79	2,44
Francuska	92,45	2,90
Austrija	98,52	3,07
Italija	101,48	4,26
Španjolska	97,21	3,48
Portugal	86,56	3,34
Češka	77,28	4,83
Grčka	99,59	4,30
Slovenija	89,55	3,63

EUR - domaća izdanja (bivši HRK)

RHMF-O-23BA	1,750%	27.11.2023	99,05	99,45	3,02	2,48
RHMF-O-24BA	0,250%	27.11.2024	94,78	95,48	3,33	2,91
RHMF-O-253A	0,250%	03.03.2025	93,70	94,50	3,50	3,08
RHMF-O-257A	4,500%	09.07.2025	102,24	103,04	3,51	3,14
RHMF-O-26CA	4,250%	14.12.2026	102,64	103,44	3,50	3,27
RHMF-O-282A	2,875%	07.02.2028	96,72	97,62	3,60	3,40
RHMF-O-287A	0,500%	05.07.2028	84,73	85,23	3,66	3,55
RHMF-O-297A	2,375%	09.07.2029	92,37	93,27	3,73	3,56
RHMF-O-327A	3,250%	07.07.2032	95,42	96,42	3,84	3,71
RHMF-O-34BA	1,000%	27.11.2034	72,56	73,56	3,94	3,81

Eurobonds Rep. Hrvatske

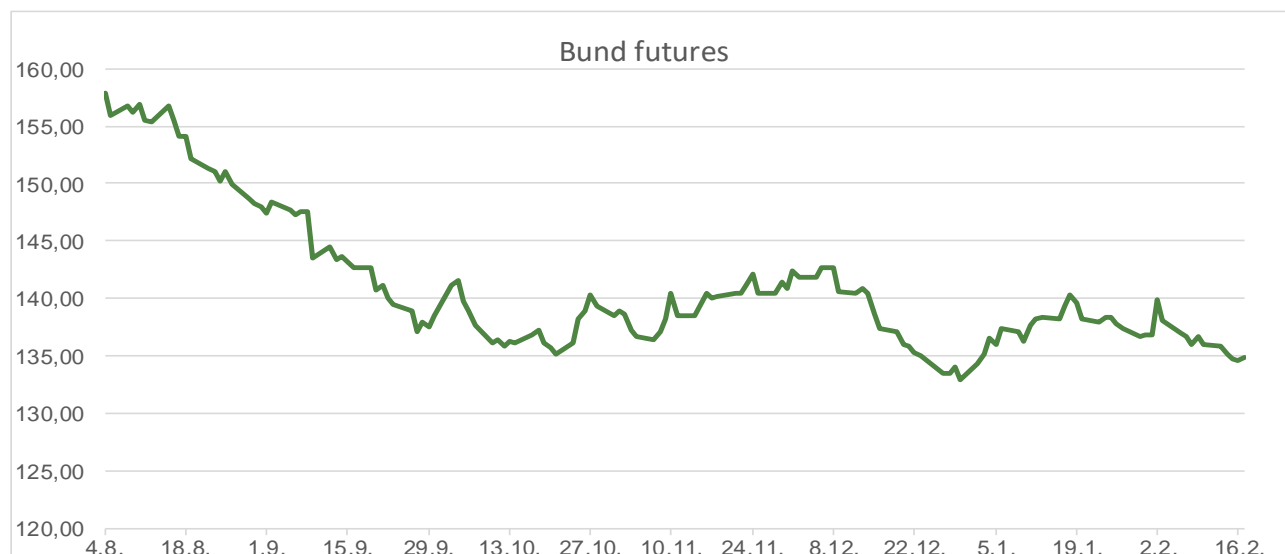
Naziv	Kupon	Dospijeće	Cijena		Prinos	
			Bid	Ask	Bid	Ask
Republika Hrvatska						
CROATIA USD 2023	5,500%	04.04.2023.	99,71	100,21	7,91	3,54
CROATIA USD 2024	6,000%	26.01.2024	99,71	100,21	6,33	5,76
CROATIA EUR 2025	3,000%	11.03.2025	99,04	99,54	3,49	3,24
CROATIA EUR 2027	3,000%	20.03.2027	98,39	98,89	3,43	3,30
CROATIA EUR 2028	2,700%	15.06.2028	95,45	95,95	3,66	3,55
CROATIA EUR 2029	1,125%	19.06.2029	84,72	85,22	3,90	3,80
CROATIA EUR 2030	2,750%	27.01.2030	93,00	93,50	3,92	3,84
CROATIA EUR 2031	1,500%	17.06.2031	82,90	83,50	3,93	3,84
CROATIA EUR 2032	2,875%	22.04.2032	91,83	92,33	3,95	3,88
CROATIA EUR 2033	1,125%	04.03.2033	76,57	77,17	3,98	3,90
CROATIA EUR 2041	1,750%	04.03.2041	68,68	69,18	4,26	4,21

CDS Pregled

Izdavatelj	1 god	3 god	5 god
Hrvatska	29	66	91
Italija	23	57	90
Spain	9	27	45

Hrvatske korporativne obveznice

ZG. HOLDING 2023	3,875%	15.07.2023	99,90	100,10	4,04	3,53
------------------	--------	------------	-------	--------	------	------

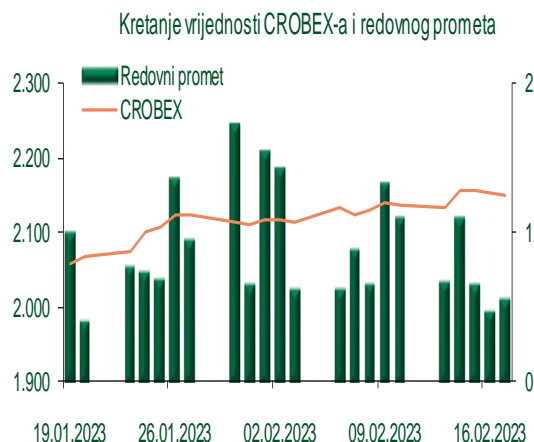


Pregled dioničkog tržišta

Dnevni pregled trgovanja na ZSE

Podaci za 17.02.2023.

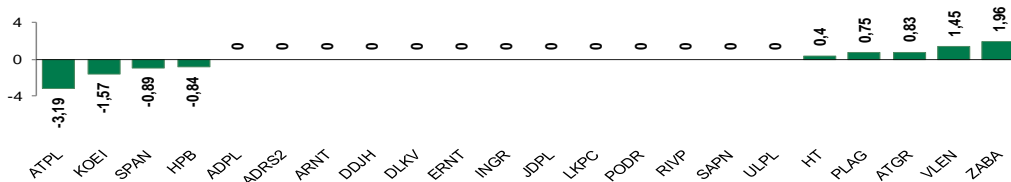
Promet na burzi	1.074.348,96
Redovni promet	547.248,96
Dionice	526.782,20
Obveznice	0,00
Komercijalni zapisi	0,00
Strukturirani proizvodi	0,00
ETF	20.466,76
Blok promet	527.100,00
OTC promet	9.040.035,23
Vrijednost CROBEX indeksa	2.151,04
Dnevna promjena CROBEX indeksa	-0,02
Promjena CROBEX indeksa u tekućoj godini	8,64
Vrijednost CROBEX10 indeksa	1.250,05
Dnevna promjena CROBEX10 indeksa	-0,09
Promjena CROBEX10 indeksa u tekućoj godini	8,12



Top 5 najlikvidnijih dionica na Zagrebačkoj burzi

Oznaka	Naziv društva	Zadnja cijena (EUR) na 17.02.2023.	% Promjene cijene	% Promjene u tekućoj godini	Promet ('000 EUR)	Tržišna kapitalizacija (mil. EUR)
ATPL	ATLANTSKA PLOVIDBA d.d.	48,60	-3,19	-1,02	104,03	67,82
ARNT	Arena Hospitality Group dd	32,00	0,00	1,27	67,30	164,12
RIVP	Valamar Riviera d.d.	4,22	0,00	4,20	41,49	531,84
PODR	PODRAVKA d.d.	95,80	0,00	13,78	41,22	682,10
HPB	HPB d.d.	118,00	-0,84	7,27	29,31	238,91

Dnevna % promjena sastavnica CROBEX-a



Pregled stanja na burzama u regiji

Indeks	Vrijednost indeksa na 17.02.2023.	Dnevna promjena indeksa	Promjena indeksa u tekućoj godini
BELEX15	875,94	0,79%	6,22%
BELEXline	1.762,03	0,55%	1,27%
SBI TOP	1.192,42	0,76%	13,98%
SASX-10	1.040,53	-0,55%	-1,65%
BIRS	839,35	-0,19%	-0,18%
MONEX 20	14.616,96	-0,97%	3,36%
MBI-10	5.779,49	0,33%	2,25%

Izvor: službene stranice burzi regije

Pregled stanja na burzama u svijetu

Indeks	Vrijednost indeksa na 17.02.2023.	Dnevna promjena indeksa	Promjena indeksa u tekućoj godini
FTSE 100	8.004,36	-0,10%	7,42%
DAX 30	15.482,00	-0,33%	11,19%
CAC 40	7.347,72	-0,25%	13,50%
DJIA	33.826,69	0,39%	2,05%
NASDAQ	11.787,27	-0,58%	12,62%
S&P 500	4.079,09	-0,28%	6,24%
NIKKEI 225	27.531,94	0,07%	5,51%

Izvor: Bloomberg

Kontakti

Riznica i ALM

Prodaja rizničnih proizvoda
treasurysales@pbz.hr

01 4891 301

Riznica
treasury@pbz.hr

- Likvidnost 01 4891 303
- Trgovanje devizama 01 4891 302
- Trgovanje vrijednosnim papirima 01 4891 304
- Trgovanje efektivom 01 4891 305

Proizvodi korporativnog bankarstva

Brokerski poslovi
brokeri@pbz.hr

01 4891 331

Pravne napomene:

Ovu publikaciju izdaje PRIVREDNA BANKA ZAGREB-DIONIČKO DRUŠTVO, Zagreb, Radnička cesta 50 (dalje: PBZ) i namijenjena je klijentima Grupe PBZ. Ova publikacija je načinjena samo sa svrhom informiranja i ne može se niti na koji način smatrati ponudom ili pozivom na kupnju imovine ili prava koje se u njoj spominju. Informativni karakter ove publikacije znači da ona ne može služiti kao zamjena za vlastitu prosudbu i procjenu bilo kojeg čitatelja ili primatelja ove publikacije. Informacije, mišljenja, zaključci, prognoze i projekcije koje se ovdje iznose zasnivaju se na javno dostupnim podacima u čiju se točnost PBZ pouzdaje, ali istu ne može jamčiti. U skladu s navedenim, svi stavovi, mišljenja, zaključci, prognoze i projekcije izneseni u ovoj publikaciji podložni su promjenama podataka kako ih objavljuju korišteni izvori. PBZ dozvoljava daljnje korištenje podataka iz ove publikacije, uz obavezno navođenje ove publikacije kao izvora. Svaka imovina koja se spominje u ovoj publikaciji i čije se kretanje komentira može, s vremena na vrijeme, biti predmet trgovanja, odnosno zauzimanja pozicije od strane PBZ-a.

Zaštita osobnih podataka:

Privredna banka Zagreb d.d., Radnička cesta 50, Zagreb, OIB 02535697732, upisana u sudski registar Trgovačkog suda u Zagrebu, pod matičnim brojem subjekta upisa (MBS) 080002817 (dalje: Banka), kao voditelj obrade osobnih podataka, posluje u skladu s načelima Uredbe (EU) 2016/679 EUROPSKOG PARLAMENTA I VIJEĆA od 27. travnja 2016. o zaštiti pojedinaca u vezi s obradom osobnih podataka i o slobodnom kretanju takvih podataka te o stavljanju izvan snage Direktive 95/46/EZ (Opća uredba o zaštiti podataka). Podaci za kontakt službenika za zaštitu podataka: sluzbenik.za.zastitu.osobnih.podataka@pbz.hr

Pri prikupljanju osobnih podataka klijenata, bilo da su prikupljeni od klijenta u trenutku njihovog prikupljanja bilo da su prikupljeni iz nekog drugog izvora, Banka pruža informacije u skladu s člancima 13. i 14. Opće uredbe o zaštiti podataka, kao što su primjerice informacije o Banci kao voditelju obrade, svrhama i pravnom temelju obrade osobnih podataka, kategorijama podataka koji se prikupljaju, razdoblju čuvanja podataka, primateljima podataka, izvoru podatka kao i o pravima u vezi zaštite osobnih podataka (primjerice, pravo na pristup podacima, pravo na brisanje, prigovor i dr.).

Osobne podatke klijenta kao i osobne podatke drugih fizičkih osoba (npr. zakonskih zastupnika, ovlaštenih potpisnika, kontakt osoba i sl.) danih u svrhu slanja ovog izvještaja Banka obrađuje i koristi zakonito, pošteno i transparentno, štiteći pri tome sigurnost osobnih podataka od neovlaštene ili nezakonite obrade, primjenjujući najviše tehničke, sigurnosne i organizacijske mjere zaštite. Detaljnije obavijesti o zaštiti privatnosti klijenta dostupne su u dokumentu "Informacija o obradi osobnih podataka fizičkih osoba u poslovanju s poslovnim subjektima" na www.pbz.hr te u poslovnim prostorijama Banke.