

# Dnevni izvještaj financijskih tržišta

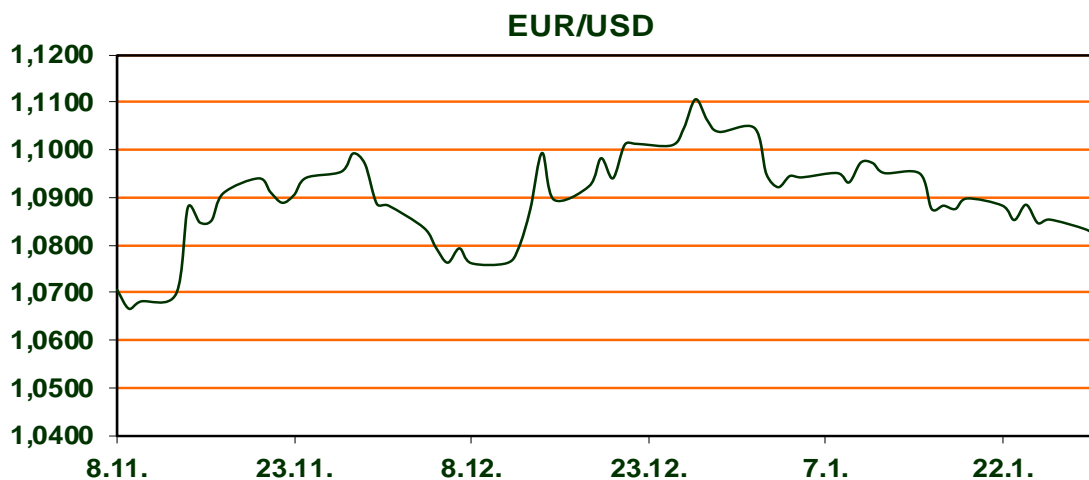
**30. siječnja 2024.**

- **EURUSD probio 1,0800 tijekom jučerašnjeg dana**
- **dan danas BDP u Njemačkoj i eurozoni**
- **cijene nafte pod pritiskom uslijed krize u Kini**
- **rast američkih dioničkih indeksa, CROBEX novi dan u plusu**

# Pregled deviznog tržišta

	Spot rates		Forward points EUR/USD			Interest rate swap EUR		
	BID	ASK		BID	ASK	BID	ASK	
EURUSD	1,0820	1,0824	O/N	0,30	0,70	1Y	3,482	3,486
EURCHF	0,9335	0,9340	T/N	0,30	0,70	2Y	2,9	2,92
EURGBP	0,8527	0,8531	1W	2,50	5,80	3Y	2,671	2,711
EURJPY	159,53	159,54	2W	5,00	8,00	4Y	2,594	2,614
GBPUSD	1,2685	1,269	1M	13,00	18,00	5Y	2,562	2,582
USDJPY	147,41	147,42	3M	38,00	46,00	7Y	2,559	2,579
GOLD	2038,27	2039,02	6M	80,00	100,00	9Y	2,587	2,607
BRENT	82,16	82,18	12M	165,00	195,00	10Y	2,606	2,626

Dolar je tijekom jučerašnjeg trgovanja ponovno dotaknuo najviše razine u posljednjih mjesec dana. Indeks je u jednom trenu rastao prema 104,00 no prema kraju trgovinskog dana ipak se spustio na razine oko 103,50. U odnosu na EUR tečaj je, prvi puta u posljednjim mjesec dana, probio 1,08 no jutros se opet kreće na razinama oko 1,0820. Uskoro će biti objavljeni podaci o rastu njemačkog i gospodarstva eurozone koji bi, ako iznenade, mogli biti dobrodošla podrška slabijem euru. Podsjetimo, očekuje se bez promjena u dinamici smanjenja ekonomske aktivnosti u eurozoni, dok se za BDP Njemačke na godišnjoj razini očekuje -0,2% u odnosu na prethodnih -0,4% te smanjenje od 0,3% u posljednjem kvartalu (u odnosu na stagnaciju u prethodnom). Na USD strani, investitori su koncentrirani na današnju objavu JOLTS-a, anketnog pregleda raspoloživih radnih mjesta na američkom tržištu rada. Ovaj pokazatelj svojevrstni je pregled tržišta rada i dobar indikator za stopu nezaposlenosti čija je objava na rasporedu ovaj petak. Cijena nafte je pod pritiskom krize u kineskom sektoru nekretnina pala ispod 83\$, usprkos rastućim tenzijama na Bliskom istoku. U skladu sa trenutnim okolnostima, zlato je profitiralo ostvarilo rast od 0,5% te je cijena trenutno iznad 2,030\$.



## KNJIGA

Laurent Gounelle: „Čovjek koji je tražio sreću“

Za sve koji se bar ponekad osjećaju neispunjeno, nezadovoljno odnosima s ljudima, možda imaju i puno a opet nisu sretni... moćna priča koja nas navodi da spoznamo vlastitu važnost i vlastitu snagu kroz lik poduzetnika koji tijekom odmora na Baliju upoznaje starca koji ga kroz razne zadatke vodi do spoznaje kako je svatko odgovoran za svoju sreću...

# Pregled novčanog tržišta

Info tržišne kamate					
EUR	O/N	1W	1M	3M	6M
Bid	3,70	3,70	3,70	3,75	3,50
Ask	4,25	4,25	4,25	4,25	4,00
USD	O/N	1W	1M	3M	6M
Bid	5,05	5,05	5,05	5,00	5,00
Ask	5,50	5,50	5,50	5,50	5,50

Vrijednost udjela fondova	26.01.2024
<b>Fond</b>	
Eurizon HR Cash klasa A	100,3557 EUR
Eurizon HR Cash klasa B	100,3589 EUR
Eurizon HR Cash klasa C	100,3584 EUR
Eurizon HR Start fond	19,0929 EUR
Eurizon HR D-Start fond	144,5115 USD
Eurizon HR Euro Short Term Bond fond	100,7044 EUR
Eurizon HR Bond fond	128,3059 EUR
Eurizon HR Conservative 10 fond	113,6322 EUR
Eurizon HR International Multi Asset fond	97,2520 EUR
Eurizon HR Flexible 30 fond	107,9482 EUR
Eurizon HR Moderate 30 fond	95,3192 EUR
Eurizon HR Dollar Progressive fond	100,0997 USD
Eurizon HR Global fond	19,1559 EUR
Eurizon HR Equity fond	17,9862 EUR
Eurizon HR Equity World fond	107,9408 EUR
Eurizon HR Active Defensive fond	100,7392 EUR
Eurizon HR Target 2027	101,3307 EUR
Eurizon HR Active Defensive 2 fond	98,7934 EUR
Eurizon HR Target 2027 II fond	103,9621 EUR
Eurizon HR Target 2027 III fond	106,3133 EUR
Eurizon HR Dollar Bond fond 3	104,6935 USD
Eurizon HR Target 2025 fond	101,6153 EUR
Eurizon HR Target 2025 II fond	102,5045 EUR
Eurizon HR Target 2025 III fond	101,8394 EUR
Eurizon HR Target 2025 IV fond	101,5828 EUR
Eurizon HR Target 2026 fond	102,4770 EUR

Trezorski zapisi (Rezultati posljednje aukcije Min. Financija RH)					
Ročnost	Valuta	Prinos	Izdano (Mio)	Dat. Izdanja	Dat. Dospjeća
364	EUR	3,65	124	23.11.2023	21.11.2024
182	EUR	3,20	13	17.08.2023	15.02.2024

	EUR BID	USD BID	CHF BID
1 Y	3,4640	5,0950	1,4070
2 Y	2,9060	4,4340	1,1920
3 Y	2,6730	4,1640	1,1565
4 Y	2,6010	4,0450	1,1655
5 Y	2,5520	3,9799	1,1820
6 Y	2,5600	3,9620	1,1775
7 Y	2,5650	3,9530	1,2400
8 Y	2,5780	3,9510	1,2685
9 Y	2,5950	3,9530	1,2975
10 Y	2,6130	3,9630	1,3260



# Pregled tržišta obveznica

## Obveznice Republike Hrvatske

Naziv	Kupon	Dospijeće	Cijena		Prinos	
			Bid	Ask	Bid	Ask
<i>Euro - domaća izdanja (bivši VK)</i>						
RHMF-O-247E	5,750%	10.07.2024	100,83	101,33	3,81	2,67
RHMF-O-267E	2,125%	15.01.2026	97,58	98,08	3,16	2,94
RHMF-O-275E	0,750%	05.05.2027	92,60	93,60	3,16	2,82
RHMF-O-302E	1,250%	04.02.2030	89,69	90,69	3,15	2,97
RHMF-O-322E	3,375%	15.07.2032	100,37	101,37	3,32	3,19
RHMF-O-403E	1,250%	03.03.2040	69,47	70,47	3,81	3,70

## Kotacije europskih državnih obveznica dospjeća 10 godina

Izdavatelj	Cijena	Prinos
Njemačka	99,75	2,23
Francuska	106,73	2,71
Austrija	101,35	2,73
Italija	104,15	3,74
Španjolska	103,54	3,12
Portugal	94,11	2,93
Češka	84,86	3,90
Grčka	107,95	3,25
Slovenija	94,88	2,97

## EUR - domaća izdanja

RHMF-O-24BA	0,250%	27.11.2024	97,22	97,92	3,73	2,84
RHMF-O-253A	0,250%	03.03.2025	96,35	97,15	3,72	2,94
RHMF-O-253B	3,650%	08.03.2025	100,22	100,72	3,44	2,97
RHMF-O-257A	4,500%	09.07.2025	101,45	102,25	3,46	2,87
RHMF-O-26CA	4,250%	14.12.2026	103,01	103,81	3,14	2,85
RHMF-O-282A	2,875%	07.02.2028	99,10	100,00	3,12	2,88
RHMF-O-287A	0,500%	05.07.2028	89,14	89,64	3,15	3,02
RHMF-O-297A	2,375%	09.07.2029	96,20	97,10	3,14	2,96
RHMF-O-327A	3,250%	07.07.2032	99,45	100,45	3,33	3,19
RHMF-O-33BA	3,750%	24.11.2033	103,62	104,11	3,31	3,26
RHMF-O-34BA	1,000%	27.11.2034	77,64	78,64	3,50	3,37

## Eurobonds Rep. Hrvatske

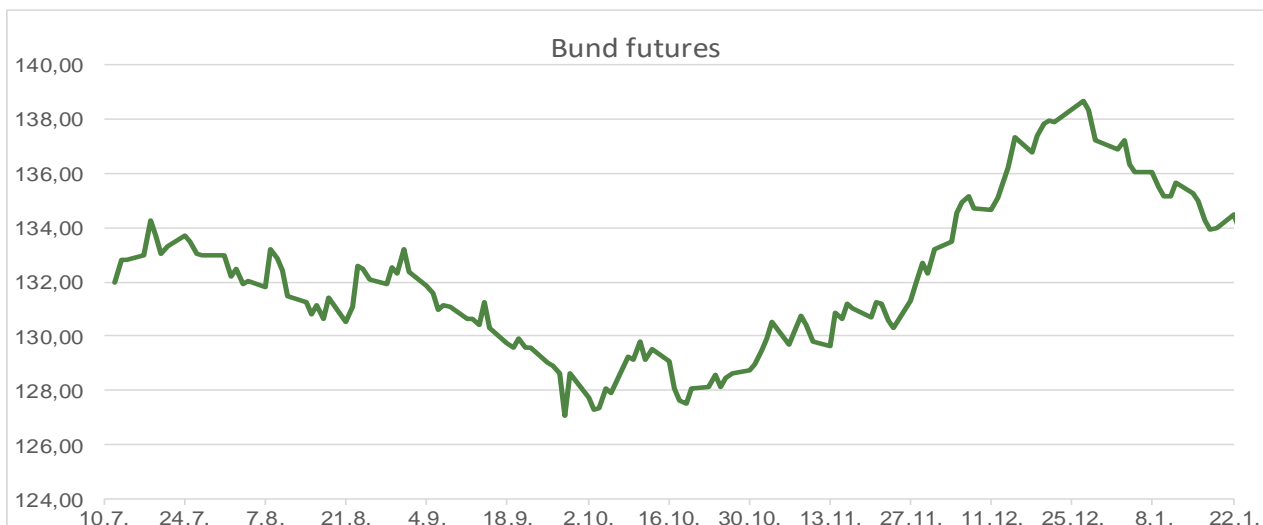
Naziv	Kupon	Dospijeće	Cijena		Prinos	
			Bid	Ask	Bid	Ask
<i>Republika Hrvatska</i>						
CROATIA EUR 2025	3,000%	11.03.2025	99,38	99,88	3,57	3,11
CROATIA EUR 2027	3,000%	20.03.2027	99,77	100,27	3,08	2,91
CROATIA EUR 2028	2,700%	15.06.2028	99,19	99,69	2,90	2,77
CROATIA EUR 2029	1,125%	19.06.2029	90,53	91,03	3,06	2,95
CROATIA EUR 2030	2,750%	27.01.2030	98,18	98,68	3,09	2,99
CROATIA EUR 2031	1,500%	17.06.2031	89,13	89,73	3,16	3,07
CROATIA EUR 2032	2,875%	22.04.2032	97,45	97,95	3,23	3,16
CROATIA EUR 2033	1,125%	04.03.2033	83,55	84,15	3,23	3,14
CROATIA EUR 2035	4,000%	14.06.2035	104,58	105,18	3,51	3,44
CROATIA EUR 2041	1,750%	04.03.2041	75,28	75,78	3,72	3,67

## Hrvatske korporativne obveznice

ZG. HOLDING 2028	4,900%	11.07.2028	101,55	102,55	4,51	4,26
------------------	--------	------------	--------	--------	------	------

## CDS Pregled

Izdavatelj	1 god	3 god	5 god
Hrvatska	20	57	84
Italija	14	40	72
Spain	10	26	42



# Pregled dioničkog tržišta

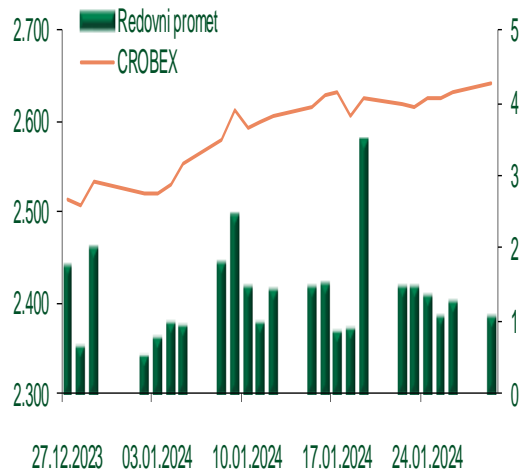
## Dnevni pregled trgovanja na ZSE

Podaci za 29.01.2024.

Promet na burzi	1.060.508,40
Redovni promet	1.060.508,40
Dionice	1.059.273,87
Obveznice	0,00
Komercijalni zapisi	0,00
Strukturirani proizvodi	0,00
ETF	1.234,53
Blok promet	0,00
OTC promet	0,00

Vrijednost CROBEX indeksa	2.642,61
Dnevna promjena CROBEX indeksa	0,39
Promjena CROBEX indeksa u tekućoj godini	4,29
Vrijednost CROBEX10 indeksa	1.593,69
Dnevna promjena CROBEX10 indeksa	0,32
Promjena CROBEX10 indeksa u tekućoj godini	2,91

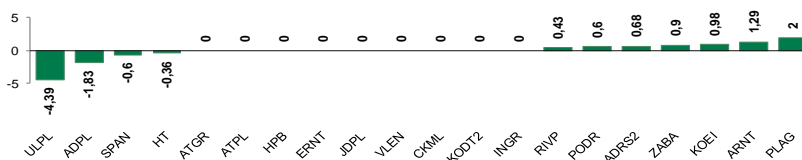
## Kretanje vrijednosti CROBEX-a i redovnog prometa



## Top 5 najlikvidnijih dionica na Zagrebačkoj burzi

Oznaka	Naziv društva	Zadnja cijena (EUR) na 29.01.2024.	% Promjene cijene	% Promjene u tekućoj godini	Promet ('000 EUR)	Tržišna kapitalizacija (mil. EUR)
ZABA	Zagrebačka banka d.d.	16,85	0,90	12,33	271,94	5.396,08
PODR	PODRAVKA d.d.	169,00	0,60	3,68	120,52	1.203,28
ATPL	ATLANTSKA PLOVIDBA d.d.	53,20	0,00	0,38	118,96	111,36
HT	HT d.d.	27,40	-0,36	0,37	98,53	2.225,42
SPAN	SPAN d.d.	49,40	-0,60	-1,20	84,12	96,82

## Dnevna % promjena sastavnica CROBEX-a



## Pregled stanja na burzama u regiji

Indeks	Vrijednost indeksa na 29.01.2024.	Dnevna promjena indeksa	Promjena indeksa u tekućoj godini
BELEX15	877,89	0,37%	0,25%
BELEXline	1.933,13	0,13%	1,00%
SBI TOP	1.312,60	0,83%	4,72%
SASX-10	1.031,01	-0,05%	-1,74%
BIRS	970,30	0,18%	-0,05%
MONEX 20	15.302,92	-0,12%	-1,80%
MBI-10	6.323,58	0,41%	3,39%

Izvor: službene stranice burzi regije

## Pregled stanja na burzama u svijetu

Indeks	Vrijednost indeksa na 29.01.2024.	Dnevna promjena indeksa	Promjena indeksa u tekućoj godini
FTSE 100	7.632,74	-0,03%	-1,30%
DAX 30	16.941,71	-0,12%	1,13%
CAC 40	7.640,81	0,09%	1,29%
DJIA	38.333,45	0,59%	1,71%
NASDAQ	15.628,05	1,12%	4,11%
S&P 500	4.927,93	0,76%	3,31%
NIKKEI 225	36.065,86	0,11%	7,77%

Izvor: Bloomberg

# Kontakti

## Riznica i ALM

Prodaja rizničnih proizvoda  
[treasurysales@pbz.hr](mailto:treasurysales@pbz.hr)

01 4891 301

Riznica  
[treasury@pbz.hr](mailto:treasury@pbz.hr)

- Likvidnost 01 4891 303
- Trgovanje devizama 01 4891 302
- Trgovanje vrijednosnim papirima 01 4891 304
- Trgovanje efektivom 01 4891 305

## Proizvodi korporativnog bankarstva

Brokerski poslovi  
[brokeri@pbz.hr](mailto:brokeri@pbz.hr)

01 4891 331

### Pravne napomene:

Ovu publikaciju izdaje PRIVREDNA BANKA ZAGREB-DIONIČKO DRUŠTVO, Zagreb, Radnička cesta 50 (dalje: PBZ) i namijenjena je klijentima Grupe PBZ. Ova publikacija je načinjena samo sa svrhom informiranja i ne može se niti na koji način smatrati ponudom ili pozivom na kupnju imovine ili prava koje se u njoj spominju. Informativni karakter ove publikacije znači da ona ne može služiti kao zamjena za vlastitu prosudbu i procjenu bilo kojeg čitatelja ili primatelja ove publikacije. Informacije, mišljenja, zaključci, prognoze i projekcije koje se ovdje iznose zasnivaju se na javno dostupnim podacima u čiju se točnost PBZ pouzdaje, ali istu ne može jamčiti. U skladu s navedenim, svi stavovi, mišljenja, zaključci, prognoze i projekcije izneseni u ovoj publikaciji podložni su promjenama podataka kako ih objavljuju korišteni izvori. PBZ dozvoljava daljnje korištenje podataka iz ove publikacije, uz obavezno navođenje ove publikacije kao izvora. Svaka imovina koja se spominje u ovoj publikaciji i čije se kretanje komentira može, s vremena na vrijeme, biti predmet trgovanja, odnosno zauzimanja pozicije od strane PBZ-a.

### Zaštita osobnih podataka:

Privredna banka Zagreb d.d., Radnička cesta 50, Zagreb, OIB 02535697732, upisana u sudski registar Trgovačkog suda u Zagrebu, pod matičnim brojem subjekta upisa (MBS) 080002817 (dalje: Banka), kao voditelj obrade osobnih podataka, posluje u skladu s načelima Uredbe (EU) 2016/679 EUROPSKOG PARLAMENTA I VIJEĆA od 27. travnja 2016. o zaštiti pojedinaca u vezi s obradom osobnih podataka i o slobodnom kretanju takvih podataka te o stavljanju izvan snage Direktive 95/46/EZ (Opća uredba o zaštiti podataka). Podaci za kontakt službenika za zaštitu podataka: [sluzbenik.za.zastitu.osobnih.podataka@pbz.hr](mailto:sluzbenik.za.zastitu.osobnih.podataka@pbz.hr)

Pri prikupljanju osobnih podataka klijenata, bilo da su prikupljeni od klijenta u trenutku njihovog prikupljanja bilo da su prikupljeni iz nekog drugog izvora, Banka pruža informacije u skladu s člancima 13. i 14. Opće uredbe o zaštiti podataka, kao što su primjerice informacije o Banci kao voditelju obrade, svrhama i pravnom temelju obrade osobnih podataka, kategorijama podataka koji se prikupljaju, razdoblju čuvanja podataka, primateljima podataka, izvoru podatka kao i o pravima u vezi zaštite osobnih podataka (primjerice, pravo na pristup podacima, pravo na brisanje, prigovor i dr.).

Osobne podatke klijenta kao i osobne podatke drugih fizičkih osoba (npr. zakonskih zastupnika, ovlaštenih potpisnika, kontakt osoba i sl.) danih u svrhu slanja ovog izvještaja Banka obrađuje i koristi zakonito, pošteno i transparentno, štiteći pri tome sigurnost osobnih podataka od neovlaštene ili nezakonite obrade, primjenjujući najviše tehničke, sigurnosne i organizacijske mjere zaštite. Detaljnije obavijesti o zaštiti privatnosti klijenta dostupne su u dokumentu "Informacija o obradi osobnih podataka fizičkih osoba u poslovanju s poslovnim subjektima" na [www.pbz.hr](http://www.pbz.hr) te u poslovnim prostorijama Banke.