

Dnevni izvještaj financijskih tržišta

25. listopada 2023.

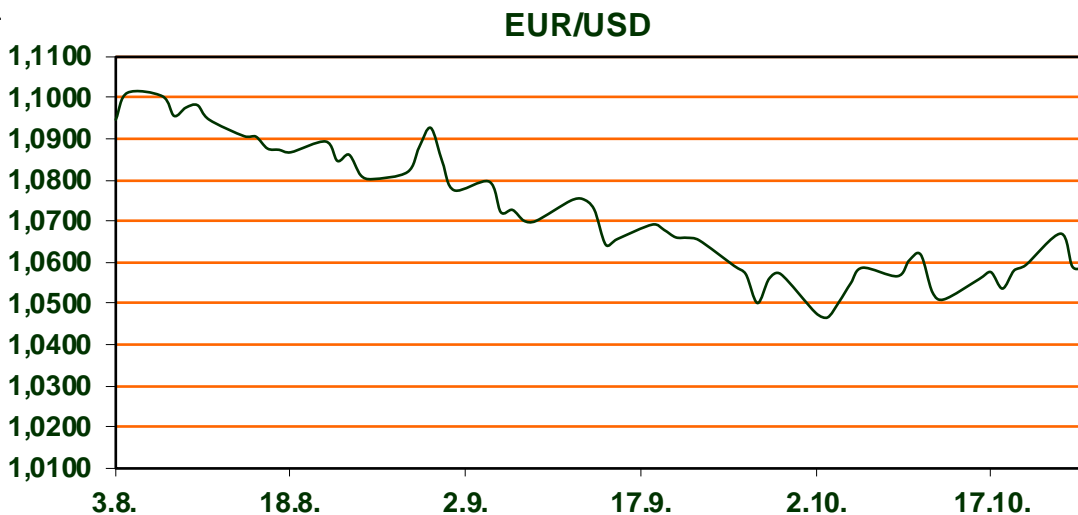
- **EURUSD ispod 1,06**
- **Danas Flash Manufacturing PMI u SAD-u**
- **Cijena nafte u padu**
- **Američki dionički indeksi u porastu, CROBEX bez značajnije promjene**

Pregled deviznog tržišta

	Spot rates		Forward points EUR/USD			Interest rate swap EUR		
	BID	ASK		BID	ASK		BID	ASK
EURUSD	1,0587	1,0591	O/N	0,30	0,70	1Y	4,052	4,092
EURCHF	0,9475	0,9476	T/N	0,30	0,70	2Y	3,71	3,7388
EURGBP	0,8721	0,8722	1W	2,50	5,80	3Y	3,4963	3,5263
EURJPY	158,73	158,74	2W	5,00	8,00	4Y	3,3925	3,4225
GBPUSD	1,214	1,2143	1M	13,00	18,00	5Y	3,36	3,37
USDJPY	149,89	149,92	3M	38,00	46,00	7Y	3,334	3,364
GOLD	1970,00	1972,80	6M	80,00	100,00	9Y	3,359	3,389
BRENT	87,85	87,86	12M	165,00	195,00	10Y	3,374	3,414

Dobro jutro!

Jučer je objavljen indeks povjerenja potrošača Europske komisije uz male promjene u odnosu na listopad, sa -17,8 na -17,9 (treća uzastopna korekcija). Na raspoloženje i dalje utječu visoke cijene goriva, kao i učinci monetarnog stezanja. Danas se u Sjedinjenim Državama prognozira flash manufacturing PMI za listopad na 50,1, u odnosu na 49,8 u rujnu i pet mjeseci u recesijskom području. Danas su na kalendaru preliminarni PMI podaci za listopad u eurozoni te očekujemo stabilizaciju indeksa na recesijskim razinama uz lagani oporavak PMI za proizvodnju s 43,4 na 43,7. Euro je ranije jučer ojačao prema dolaru ali nije probio razinu 1,07 te se do kraja dana spustio ispod 1,06 gdje se i jutros trguje. Vrijednost dolara prema ostalih šest najvažnijih valuta je porasla s jučer najnižih 105,36 na trenutnih 106,23. Cijene nafte pale su jučer i četvrti dan u nizu te se na međunarodnim tržištima trguje ispod 90 dolara za barel, ponajviše radi mogućeg pada potražnje temeljem slabosti velikih gospodarstva. WTI je trenutno na 83,30 USD/bbl a Brent na 87,60 USD/bbl. Na Wall Streetu su u utorak burzovni indeksi porasli uslijed boljih kvartalnih rezultata niza kompanija. Dow Jones ojačao je 0,62 posto, na 33.141 bod, dok je S&P 500 porastao 0,73 posto, na 4.247 bodova, a Nasdaq indeks 0,93 posto, na 13.139 bodova. Na zagrebačkoj burzi CROBEX je ojačao za 0,14 % na 2.340,40 bodova, a CROBEX10 je u plusu za 0,40 posto na 1.412,60 bodova, uz ostvaren promet dionicama od 579,4 tisuća eura.



SPORT:

Otkazan je jedan od najiščekivanijih mečeva u UFC-ovoj povijesti. Borba za titulu prvaka teške kategorije između Stipe Miočića i Jona Jonesa neće se održati 11. studenog kako je bilo ranije najavljeno, što će sigurno razočarati sve MMA fanove. Potvrdio je to prvi čovjek promocije Dana White uz obrazloženje da se Jones teško ozlijedio na treningu i da će morati pauzirati osam mjeseci.

Danas se nastavlja UEFA Liga prvaka te izdvajamo susret PSG - Milano s prijenosom na HTV2.

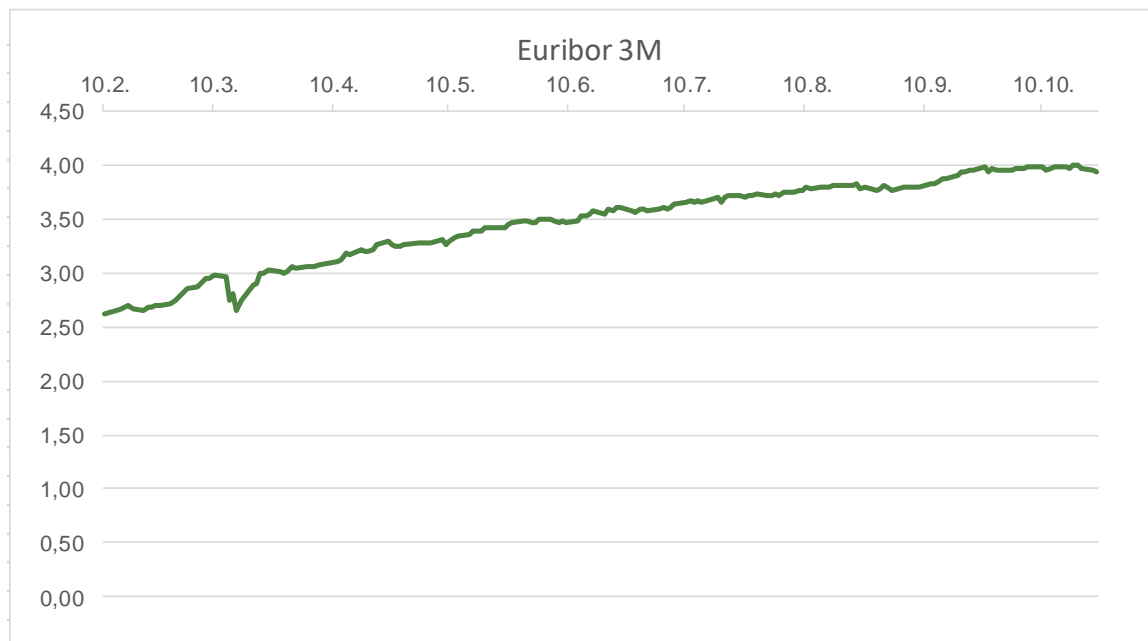
Pregled novčanog tržišta

Info tržišne kamate					
EUR	O/N	1W	1M	3M	6M
Bid	3,75	3,75	3,75	3,75	3,75
Ask	4,25	4,25	4,25	4,25	4,25
USD	O/N	1W	1M	3M	6M
Bid	5,00	5,00	5,00	5,25	5,50
Ask	5,50	5,50	5,50	5,75	6,00

Vrijednost udjela fondova		24.10.2023
Fond		
Eurizon HR Start fond		18,8189 EUR
Eurizon HR D-Start fond		141,7000 USD
Eurizon HR Euro Short Term Bond fond		98,9233 EUR
Eurizon HR Bond fond		122,5901 EUR
Eurizon HR Conservative 10 fond		108,9150 EUR
Eurizon HR International Multi Asset fond		92,0386 EUR
Eurizon HR Flexible 30 fond		100,4842 EUR
Eurizon HR Moderate 30 fond		90,7368 EUR
Eurizon HR Dollar Progressive fond		93,9660 USD
Eurizon HR Global fond		17,7554 EUR
Eurizon HR Equity fond		16,5176 EUR
Eurizon HR Equity World fond		97,7214 EUR
Eurizon HR Active Defensive fond		94,7072 EUR
Eurizon HR Target 2027		97,1986 EUR
Eurizon HR Active Defensive 2 fond		93,5820 EUR
Eurizon HR Target 2027 II fond		99,7258 EUR
Eurizon HR Target 2027 III fond		102,0703 EUR
Eurizon HR Dollar Bond fond 3		102,5481 USD
Eurizon HR Target 2025 fond		99,5954 EUR
Eurizon HR Target 2025 II fond		100,6895 EUR
Eurizon HR Target 2025 III fond		100,6976 EUR
Eurizon HR Target 2025 IV fond		100,2443 EUR
Eurizon HR Target 2026 fond		99,9832 EUR

Trezorski zapisi (Rezultati posljednje aukcije Min. Financija RH)					
Ročnost	Valuta	Prinos	Izdano (Mo)	Dat. Izdanja	Dat. Dospjeća
364	EUR	3,50	811	04.05.2023	02.05.2024
182	EUR	3,20	13	17.08.2023	15.02.2024

	EUR BID	USD BID	CHF BID
1 Y	4,0740	5,6660	1,7520
2 Y	3,7180	5,2210	1,6125
3 Y	3,5050	4,9923	1,5450
4 Y	3,4030	4,8630	1,5865
5 Y	3,3610	4,8150	1,5750
6 Y	3,3440	4,7830	1,6075
7 Y	3,3450	4,7854	1,6790
8 Y	3,3550	4,7540	1,7100
9 Y	3,3700	4,7490	1,7415
10 Y	3,3890	4,7783	1,7730



Pregled tržišta obveznica

Obveznice Republike Hrvatske						
Naziv	Kupon	Dospijeće	Cijena		Prinos	
			Bid	Ask	Bid	Ask

Euro - domaća izdanja (bivši VK)

RHMF-O-247E	5,750%	10.07.2024	101,09	101,59	4,16	3,44
RHMF-O-267E	2,125%	15.01.2026	95,26	95,76	3,98	3,78
RHMF-O-275E	0,750%	05.05.2027	89,61	90,61	3,94	3,61
RHMF-O-302E	1,250%	04.02.2030	85,50	86,50	3,88	3,70
RHMF-O-322E	3,375%	15.07.2032	94,37	95,37	4,15	4,01
RHMF-O-403E	1,250%	03.03.2040	62,60	63,60	4,51	4,39

EUR - domaća izdanja

RHMF-O-23BA	1,750%	27.11.2023	99,57	99,97	6,83	2,09
RHMF-O-24BA	0,250%	27.11.2024	95,48	96,18	4,57	3,88
RHMF-O-253A	0,250%	03.03.2025	94,55	95,35	4,45	3,81
RHMF-O-253B	3,650%	08.03.2025	99,45	99,95	4,06	3,67
RHMF-O-257A	4,500%	09.07.2025	100,60	101,40	4,13	3,63
RHMF-O-26CA	4,250%	14.12.2026	100,88	101,68	3,95	3,67
RHMF-O-282A	2,875%	07.02.2028	96,02	96,92	3,89	3,66
RHMF-O-287A	0,500%	05.07.2028	85,54	86,04	3,90	3,78
RHMF-O-297A	2,375%	09.07.2029	92,21	93,11	3,91	3,73
RHMF-O-327A	3,250%	07.07.2032	93,36	94,36	4,17	4,03
RHMF-O-34BA	1,000%	27.11.2034	71,53	72,53	4,25	4,11

Kotacije europskih državnih obveznica dospjeća 10 godina		
Izdavatelj	Cijena	Prinos

Njemačka	98,03	2,83
Francuska	100,30	3,46
Austrija	95,42	3,48
Italija	96,45	4,86
Španjolska	96,73	3,95
Portugal	86,00	3,55
Češka	78,01	4,83
Grčka	100,06	4,24
Slovenija	89,35	3,76

Eurobonds Rep. Hrvatske						
Naziv	Kupon	Dospijeće	Cijena		Prinos	
			Bid	Ask	Bid	Ask

Republika Hrvatska

CROATIA USD 2024	6,000%	26.01.2024	99,91	100,41	6,27	4,26
CROATIA EUR 2025	3,000%	11.03.2025	98,50	99,00	4,14	3,75
CROATIA EUR 2027	3,000%	20.03.2027	97,33	97,83	3,85	3,69
CROATIA EUR 2028	2,700%	15.06.2028	95,22	95,72	3,84	3,72
CROATIA EUR 2029	1,125%	19.06.2029	85,19	85,69	4,12	4,01
CROATIA EUR 2030	2,750%	27.01.2030	93,19	93,69	4,00	3,90
CROATIA EUR 2031	1,500%	17.06.2031	83,57	84,17	4,02	3,92
CROATIA EUR 2032	2,875%	22.04.2032	90,75	91,25	4,18	4,11
CROATIA EUR 2033	1,125%	04.03.2033	76,67	77,27	4,16	4,07
CROATIA EUR 2035	4,000%	14.06.2035	97,46	98,06	4,28	4,21
CROATIA EUR 2041	1,750%	04.03.2041	66,71	67,21	4,54	4,49

Hrvatske korporativne obveznice

ZG. HOLDING 2028	4,900%	11.07.2028	100,00	100,50	4,90	4,78
------------------	--------	------------	--------	--------	------	------

CDS Pregled			
Izdavatelj	1 god	3 god	5 god

Hrvatska	19	58	87
Italija	31	71	114
Spain	17	35	55



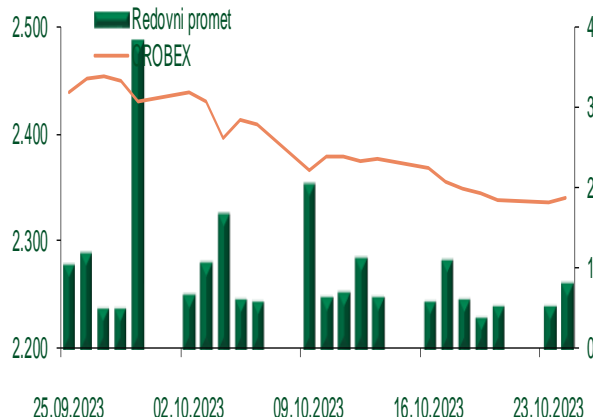
Pregled dioničkog tržišta

Dnevni pregled trgovanja na ZSE

Podaci za 24.10.2023.

Promet na burzi	822.638,12
Redovni promet	822.638,12
Dionice	566.547,69
Obveznice	243.260,33
Komercijalni zapisi	0,00
Strukturirani proizvodi	0,00
ETF	12.830,10
Blok promet	0,00
OTC promet	1.855.868,10
Vrijednost CROBEX indeksa	2.340,40
Dnevna promjena CROBEX indeksa	0,14
Promjena CROBEX indeksa u tekućoj godini	18,21
Vrijednost CROBEX10 indeksa	1.412,60
Dnevna promjena CROBEX10 indeksa	0,40
Promjena CROBEX10 indeksa u tekućoj godini	22,18

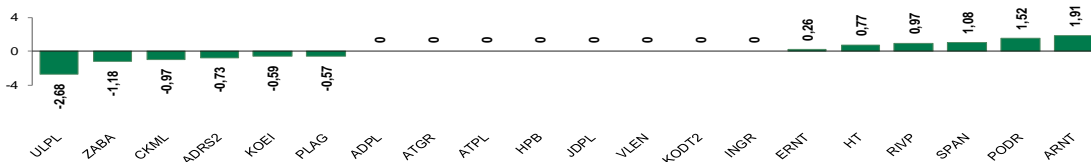
Kretanje vrijednosti CROBEX-a i redovnog prometa



Top 5 najlikvidnijih dionica na Zagrebačkoj burzi

Oznaka	Naziv društva	Zadnja cijena (EUR) na 24.10.2023.	% Promjene cijene	% Promjene u tekućoj godini	Promet ('000 EUR)	Tržišna kapitalizacija (mil. EUR)
ATPL	ATLANTSKA PLOVIDBA d.d.	51,60	0,00	5,09	86,00	72,01
SPAN	SPAN d.d.	47,00	1,08	32,02	66,96	92,12
ZABA	Zagrebacka banka d.d.	12,55	-1,18	46,61	64,24	4.019,04
PODR	PODRAVKA d.d.	133,50	1,52	58,55	54,44	950,52
CKML	Cakovecki mlinovi d.d.	10,20	-0,97	4,08	47,23	1,07

Dnevna % promjena sastavnica CROBEX-a



Pregled stanja na burzama u regiji

Indeks	Vrijednost indeksa na 24.10.2023.	Dnevna promjena indeksa	Promjena indeksa u tekućoj godini
BELEX15	876,66	0,01%	6,31%
BELEXline	1.830,72	0,43%	5,22%
SBI TOP	1.169,01	-0,01%	11,75%
SASX-10	1.026,27	0,00%	-3,00%
BIRS	858,99	-0,14%	2,15%
MONEX20	15.388,22	0,29%	8,82%
MBI-10	5.952,45	-0,63%	5,31%

Izvor: službene stranice burzi regije

Pregled stanja na burzama u svijetu

Indeks	Vrijednost indeksa na 24.10.2023.	Dnevna promjena indeksa	Promjena indeksa u tekućoj godini
FTSE 100	7.389,70	0,20%	-0,83%
DAX 30	14.879,94	0,54%	6,87%
CAC 40	6.893,65	0,63%	6,49%
DJIA	33.141,38	0,62%	-0,02%
NASDAQ	13.139,88	0,93%	25,54%
S&P 500	4.247,68	0,73%	10,63%
NIKKEI 225	31.269,92	0,67%	19,83%

Izvor: Bloomberg

Kontakti

Riznica i ALM

Prodaja rizničnih proizvoda
treasurysales@pbz.hr

01 4891 301

Riznica
treasury@pbz.hr

- Likvidnost 01 4891 303
- Trgovanje devizama 01 4891 302
- Trgovanje vrijednosnim papirima 01 4891 304
- Trgovanje efektivom 01 4891 305

Proizvodi korporativnog bankarstva

Brokerski poslovi
brokeri@pbz.hr

01 4891 331

Pravne napomene:

Ovu publikaciju izdaje PRIVREDNA BANKA ZAGREB-DIONIČKO DRUŠTVO, Zagreb, Radnička cesta 50 (dalje: PBZ) i namijenjena je klijentima Grupe PBZ. Ova publikacija je načinjena samo sa svrhom informiranja i ne može se niti na koji način smatrati ponudom ili pozivom na kupnju imovine ili prava koje se u njoj spominju. Informativni karakter ove publikacije znači da ona ne može služiti kao zamjena za vlastitu prosudbu i procjenu bilo kojeg čitatelja ili primatelja ove publikacije. Informacije, mišljenja, zaključci, prognoze i projekcije koje se ovdje iznose zasnivaju se na javno dostupnim podacima u čiju se točnost PBZ pouzdaje, ali istu ne može jamčiti. U skladu s navedenim, svi stavovi, mišljenja, zaključci, prognoze i projekcije izneseni u ovoj publikaciji podložni su promjenama podataka kako ih objavljuju korišteni izvori. PBZ dozvoljava daljnje korištenje podataka iz ove publikacije, uz obavezno navođenje ove publikacije kao izvora. Svaka imovina koja se spominje u ovoj publikaciji i čije se kretanje komentira može, s vremena na vrijeme, biti predmet trgovanja, odnosno zauzimanja pozicije od strane PBZ-a.

Zaštita osobnih podataka:

Privredna banka Zagreb d.d., Radnička cesta 50, Zagreb, OIB 02535697732, upisana u sudski registar Trgovačkog suda u Zagrebu, pod matičnim brojem subjekta upisa (MBS) 080002817 (dalje: Banka), kao voditelj obrade osobnih podataka, posluje u skladu s načelima Uredbe (EU) 2016/679 EUROPSKOG PARLAMENTA I VIJEĆA od 27. travnja 2016. o zaštiti pojedinaca u vezi s obradom osobnih podataka i o slobodnom kretanju takvih podataka te o stavljanju izvan snage Direktive 95/46/EZ (Opća uredba o zaštiti podataka). Podaci za kontakt službenika za zaštitu podataka: sluzbenik.za.zastitu.osobnih.podataka@pbz.hr

Pri prikupljanju osobnih podataka klijenata, bilo da su prikupljeni od klijenta u trenutku njihovog prikupljanja bilo da su prikupljeni iz nekog drugog izvora, Banka pruža informacije u skladu s člancima 13. i 14. Opće uredbe o zaštiti podataka, kao što su primjerice informacije o Banci kao voditelju obrade, svrhama i pravnom temelju obrade osobnih podataka, kategorijama podataka koji se prikupljaju, razdoblju čuvanja podataka, primateljima podataka, izvoru podatka kao i o pravima u vezi zaštite osobnih podataka (primjerice, pravo na pristup podacima, pravo na brisanje, prigovor i dr.).

Osobne podatke klijenta kao i osobne podatke drugih fizičkih osoba (npr. zakonskih zastupnika, ovlaštenih potpisnika, kontakt osoba i sl.) danih u svrhu slanja ovog izvještaja Banka obrađuje i koristi zakonito, pošteno i transparentno, štiteći pri tome sigurnost osobnih podataka od neovlaštene ili nezakonite obrade, primjenjujući najviše tehničke, sigurnosne i organizacijske mjere zaštite. Detaljnije obavijesti o zaštiti privatnosti klijenta dostupne su u dokumentu "Informacija o obradi osobnih podataka fizičkih osoba u poslovanju s poslovnim subjektima" na www.pbz.hr te u poslovnim prostorijama Banke.