

# Dnevni izvještaj financijskih tržišta

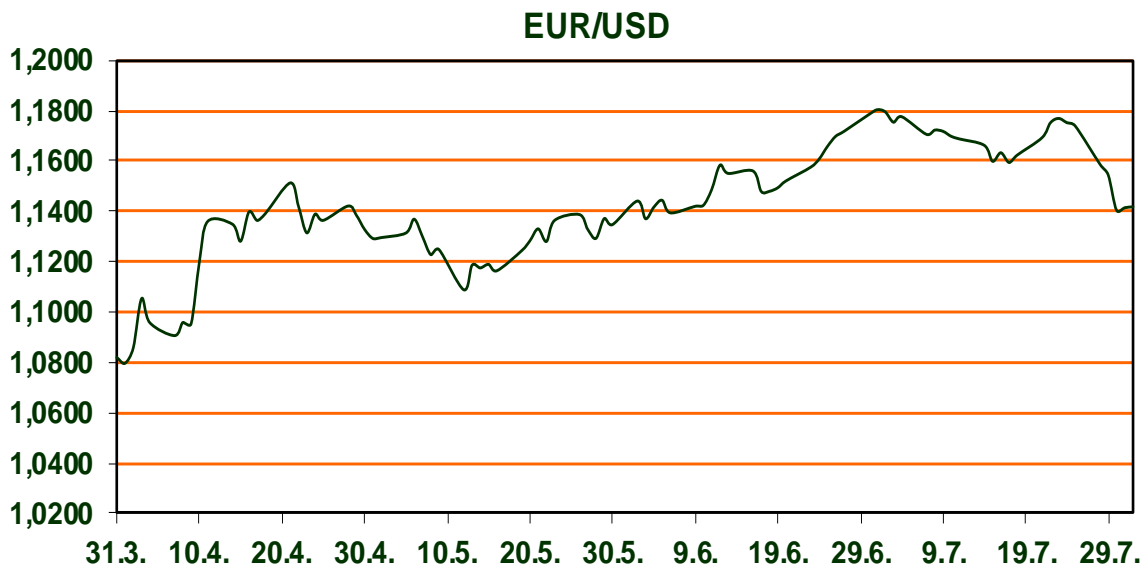
**1. kolovoza 2025.**

- **Rast dolarskog indeksa**
- **SAD uvodi nove carine**
- **Inflacija u Njemačkoj 2%**
- **CROBEX u minusu**

## Pregled deviznog tržišta

	Spot rates		Forward points EUR/USD			Interest rate swap EUR		
	BID	ASK		BID	ASK	BID	ASK	
EURUSD	1,1418	1,1420	O/N	0,40	0,44	1Y	2,073	2,077
EURCHF	0,9305	0,9309	T/N	1,24	1,26	2Y	2,106	2,112
EURGBP	0,8655	0,8659	1W	2,92	2,98	3Y	2,192	2,232
EURJPY	171,91	171,92	2W	5,87	5,94	4Y	2,287	2,317
GBPUSD	1,3188	1,3192	1M	12,81	12,91	5Y	2,3795	2,387
USDJPY	150,55	150,56	3M	40,80	41,00	7Y	2,523	2,533
GOLD	3286,53	3287,04	6M	86,95	87,55	9Y	2,637	2,667
BRENT	71,75	71,76	12M	192,53	193,67	10Y	2,684	2,725

Indeks američkog dolara je dostigao razinu oko 100, zadržavajući se na dvomjesečnom vrhuncu nakon što je predsjednik Donald Trump potvrdio osnovnu globalnu carinu od 10% i uveo recipročne carine do 41% zemljama bez trgovinskih sporazuma. Trump je također najavio carinu od 40% na robu za koju se smatra da je pretovarena kako bi se zaobišle postojeće carine, povećavajući trgovinske napetosti i potičući potražnju za dolarom kao sigurnim utočištem. EUR/USD se jučer stabilizirao dok je rast dolara stagnirao, a podrška je na najnižoj razini od sredine lipnja od 1,14, a neuspjeh u održavanju ove razine mogao bi izazvati dublji pad prema 1,13. U četvrtak su podaci pokazali da su cijene temeljnog PCE-a, preferirane mjere inflacije Fed-a, porasle za 0,3% u lipnju i 2,8% u odnosu na prethodnu godinu. Istovremeno je gospodarstvo eurozone poraslo skromnih 0,1% u drugom tromjesečju, naglo usporivši s 0,6% u prvom tromjesečju, ali i dalje premašujući očekivanja o nepostojanju rasta. U Njemačkoj su potrošačke cijene bile su u srpnju za 2,0 posto više nego u istom prošlogodišnjem mjesecu. Danas očekujemo podatke o inflaciji u EU za lipanj te izvješća o zaposlenosti u srpnju u SAD-u. Američki burzovni indeksi su nastavili pad, Dow Jones -0,74%, S&P 500 -0,37%, a Nasdaq indeks 0,03%. I domaći su indeksi zabilježili minuse, Crobex je oslabio 0,45%, a Crobex10 za 0,51%.



### RECEPT: Tikvice s piletinom

U većem loncu zagrijati ulje, bijeli luk sitno sjeckani kratko pržiti pa dodati meso sječeno na manje kocke, koje se odmah začini sa Vegetom, paprikom i pržiti oko 5 minuta i cijelo vrijeme miješati da se meso sa svih strana fino zarumeni. Dodati sad tikvice sječene po želji, dobro promiješati, pirjati oko 1-2 minute pa dodati pasirane rajčice, začiniti još po ukusu. Pustiti tako da se pirja na laganoj vatri uz povremeno miješanje i dodavanje tekućine. Dobar tek!

# Pregled novčanog tržišta

Info tržišne kamate					
EUR	O/N	1W	1M	3M	6M
Bid	1,75	1,75	1,75	1,75	1,75
Ask	2,25	2,25	2,25	2,25	2,25
USD	O/N	1W	1M	3M	6M
Bid	4,00	4,00	4,00	4,00	4,00
Ask	4,50	4,50	4,50	4,50	4,50

Fond	Vrijednost udjela fondova	30.07.2025
Eurizon HR Cash klasa A	104,4716	EUR
Eurizon HR Cash klasa B	104,5536	EUR
Eurizon HR Cash klasa C	104,6310	EUR
Eurizon HR Start fond	19,9757	EUR
Eurizon HR D-Start fond	153,1536	USD
Eurizon HR Euro Short Term Bond fond	106,1777	EUR
Eurizon HR Bond fond	133,4396	EUR
Eurizon HR Conservative 10 fond	120,5876	EUR
Eurizon HR International Multi Asset fond	105,6432	EUR
Eurizon HR Flexible 30 fond	112,6883	EUR
Eurizon HR Moderate 30 fond	100,4982	EUR
Eurizon HR Dollar Progressive fond	111,9846	USD
Eurizon HR Global fond	21,5954	EUR
Eurizon HR Equity fond	26,0814	EUR
Eurizon HR Equity World fond	128,3005	EUR
Eurizon HR Active Defensive fond	115,6295	EUR
Eurizon HR Target 2027	106,8202	EUR
Eurizon HR Active Defensive 2 fond	110,2508	EUR
Eurizon HR Target 2027 II fond	109,7648	EUR
Eurizon HR Target 2027 III fond	112,0679	EUR
Eurizon HR Dollar Bond fond 3	110,9706	USD
Eurizon HR Target 2025 fond	105,3836	EUR
Eurizon HR Target 2025 II fond	106,2320	EUR
Eurizon HR Target 2026 fond	106,6042	EUR
Eurizon HR Target 2026 II	104,9799	EUR

Trezorski zapisi (Rezultati posljednje aukcije Min. Financija RH)					
Ročnost	Valuta	Prinos	Izdano (Mio)	Dat. Izdanja	Dat. Dospjeća
364	EUR	2,30	829	27.02.2025	26.02.2026
91	EUR	2,05	1170	17.06.2025	18.09.2025

Kamatni sw apovi	EUR BID	USD BID	CHF BID
1 Y	2,0730	4,3580	-0,0760
2 Y	2,1040	3,9780	-0,0305
3 Y	2,2040	3,8670	0,0650
4 Y	2,2980	3,8450	0,1555
5 Y	2,3790	3,8678	0,2420
6 Y	2,4440	3,9072	0,3185
7 Y	2,5230	3,9579	0,3950
8 Y	2,5880	4,0150	0,4625
9 Y	2,6480	4,0670	0,5305
10 Y	2,6840	4,1140	0,5985



# Pregled tržišta obveznica

Obveznice Republike Hrvatske						
Naziv	Kupon	Dospijeće	Cijena		Prinos	
			Bid	Ask	Bid	Ask
<i>Euro - domaća izdanja (bivši VK)</i>						
RHMF-O-267E	2,125%	15.07.2026	99,94	100,24	2,19	1,87
RHMF-O-275E	0,750%	05.05.2027	97,28	97,68	2,35	2,11
RHMF-O-302E	1,250%	04.02.2030	94,08	94,68	2,65	2,51
RHMF-O-327E	3,375%	15.07.2032	103,13	103,83	2,87	2,76
RHMF-O-403E	1,250%	03.03.2040	72,62	73,62	3,70	3,59

Kotacije europskih državnih obveznica dospjeća 10 godina		
Izdavatelj	Cijena	Prinos
Njemačka	98,91	2,73
Francuska	98,44	3,39
Austrija	99,13	3,06
Italija	100,40	3,58
Španjolska	99,07	3,31
Portugal	98,67	3,16
Češka	93,24	4,36
Grčka	101,55	3,44
Slovenija	86,88	3,10

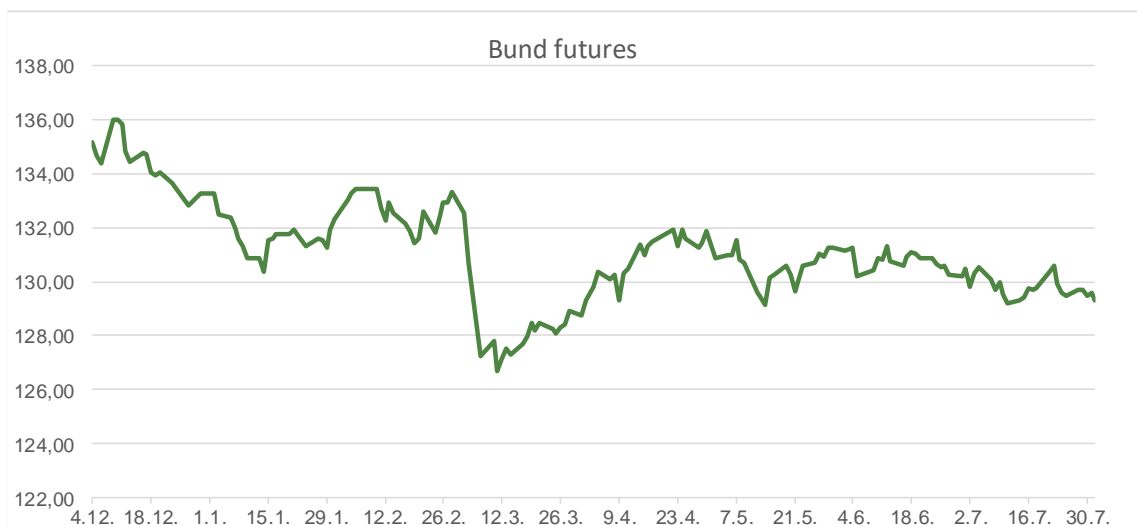
## EUR - domaća izdanja

RHMF-O-26CA	4,250%	14.12.2026	102,83	103,63	2,13	1,98
RHMF-O-273N	2,650%	10.03.2027	100,54	101,04	2,30	1,54
RHMF-O-277N	3,300%	12.07.2027	102,04	102,54	2,21	1,95
RHMF-O-282A	2,875%	07.02.2028	101,28	102,18	2,35	1,98
RHMF-O-287A	0,500%	05.07.2028	94,61	95,11	2,42	2,24
RHMF-O-297A	2,375%	09.07.2029	99,08	99,98	2,62	2,38
RHMF-O-303A	3,000%	10.03.2030	101,45	101,95	2,66	2,54
RHMF-O-327A	3,250%	07.07.2032	102,32	103,32	2,88	2,72
RHMF-O-33BA	3,750%	24.11.2033	105,46	106,06	3,00	2,92
RHMF-O-347A	3,500%	12.07.2034	102,93	103,93	3,12	3,00
RHMF-O-34BA	1,000%	27.11.2034	82,75	83,75	3,15	3,01

Eurobonds Rep. Hrvatske						
Naziv	Kupon	Dospijeće	Cijena		Prinos	
			Bid	Ask	Bid	Ask
<i>Republika Hrvatska</i>						
CROATIA EUR 2027	3,000%	20.03.2027	101,30	101,80	2,17	1,86
CROATIA EUR 2028	2,700%	15.06.2028	101,09	101,59	2,30	2,12
CROATIA EUR 2029	1,125%	19.06.2029	94,68	95,18	2,59	2,44
CROATIA EUR 2030	2,750%	27.01.2030	100,66	101,16	2,59	2,47
CROATIA EUR 2031	1,500%	17.06.2031	93,10	93,70	2,78	2,67
CROATIA EUR 2032	2,875%	22.04.2032	100,03	100,63	2,87	2,77
CROATIA EUR 2033	1,125%	04.03.2033	87,60	88,20	2,96	2,87
CROATIA EUR 2034	3,375%	12.03.2034	102,65	103,25	3,03	2,95
CROATIA EUR 2035	4,000%	14.06.2035	107,48	108,08	3,11	3,05
CROATIA EUR 2037	3,250%	11.02.2037	97,99	98,59	3,46	3,40
CROATIA EUR 2041	1,750%	04.03.2041	77,43	78,03	3,66	3,61

Hrvatske korporativne obveznice						
ZG. HOLDING 2028	4,900%	11.07.2028	103,35	104,35	3,68	3,33

CDS Pregled			
Izdavatelj	1 god	3 god	5 god
Hrvatska	16	32	60
Italija	8	27	44
Spain	7	17	29



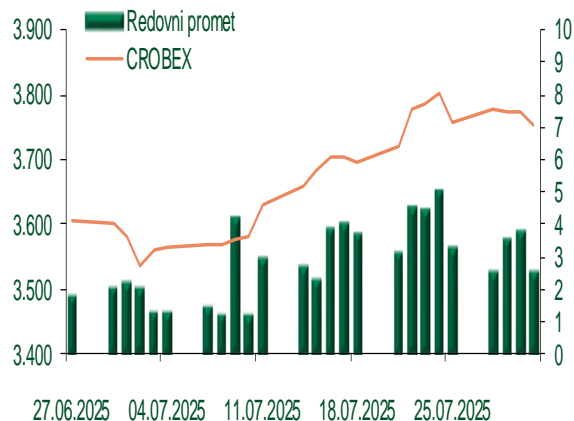
# Pregled dioničkog tržišta

## Dnevni pregled trgovanja na ZSE

Podaci za 31.07.2025.

Promet na burzi	3.023.918,39
Redovni promet	2.548.718,39
Dionice	2.369.922,05
Obveznice	119.487,80
Komercijalni zapisi	0,00
Strukturirani proizvodi	0,00
ETF	59.308,54
Blok promet	475.200,00
OTC promet	0,00
Vrijednost CROBEX indeksa	3.754,85
Dnevna promjena CROBEX indeksa	-0,45
Promjena CROBEX indeksa u tekućoj godini	17,66
Vrijednost CROBEX10 indeksa	2.348,06
Dnevna promjena CROBEX10 indeksa	-0,51
Promjena CROBEX10 indeksa u tekućoj godini	17,24

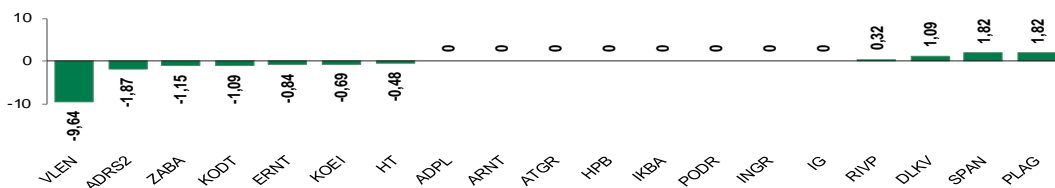
## Kretanje vrijednosti CROBEX-a i redovnog prometa



## Top 5 najlikvidnijih dionica na Zagrebačkoj burzi

Oznaka	Naziv društva	Zadnja cijena (EUR) na 31.07.2025.	% Promjene cijene	% Promjene u tekućoj godini	Promet ('000 EUR)	Tržišna kapitalizacija (mil. EUR)
KOEI	KONCAR d.d.	576,00	-0,69	208,02	570,75	1.481,54
KODT	KONCAR - D&ST dd	3.640,00	-1,09	328,24	334,22	706,84
SPAN	SPAN d.d.	67,00	1,82	34,00	254,81	131,32
ZITO	ZITO d.d.	21,30	0,47	-0,93	200,95	545,44
ERNT	ERICSSON NIKOLA TESLA d.d.	177,00	-0,84	-11,06	179,12	235,70

## Dnevna % promjena sastavnica CROBEX-a



## Pregled stanja na burzama u regiji

Indeks	Vrijednost indeksa na 31.07.2025.	Dnevna promjena indeksa	Promjena indeksa u tekućoj godini
BELEX15	1.220,62	0,23%	6,44%
BELEXline	2.758,50	0,13%	12,42%
SBI TOP	2.451,22	0,17%	47,08%
SASX-10	1.408,29	-0,02%	14,36%
BIRS	853,24	0,45%	-7,15%
MONEX 20	17.628,83	0,00%	7,27%
MBI-10	10.454,36	-0,40%	2,48%

Izvor: službene stranice burzi regije

## Pregled stanja na burzama u svijetu

Indeks	Vrijednost indeksa na 31.07.2025.	Dnevna promjena indeksa	Promjena indeksa u tekućoj godini
FTSE 100	9.132,81	-0,05%	11,74%
DAX 30	24.065,47	-0,81%	20,88%
CAC 40	7.771,97	-1,14%	5,30%
DJIA	44.130,98	-0,74%	3,73%
NASDAQ	21.122,45	-0,03%	9,38%
S&P 500	6.339,39	-0,37%	7,78%
NIKKEI 225	40.835,21	-0,57%	2,36%

Izvor: Bloomberg

# Kontakti

## Riznica i ALM

Prodaja rizničnih proizvoda  
[treasurysales@pbz.hr](mailto:treasurysales@pbz.hr)

01 4891 301

Riznica  
[treasury@pbz.hr](mailto:treasury@pbz.hr)

- Likvidnost 01 4891 303
- Trgovanje devizama 01 4891 302
- Trgovanje vrijednosnim papirima 01 4891 304
- Trgovanje efektivom 01 4891 305

## Proizvodi korporativnog bankarstva

Brokerski poslovi  
[brokeri@pbz.hr](mailto:brokeri@pbz.hr)

01 4891 331

### Pravne napomene:

Ovu publikaciju izdaje PRIVREDNA BANKA ZAGREB-DIONIČKO DRUŠTVO, Zagreb, Radnička cesta 50 (dalje: PBZ) i namijenjena je klijentima Grupe PBZ. Ova publikacija je načinjena samo sa svrhom informiranja i ne može se niti na koji način smatrati ponudom ili pozivom na kupnju imovine ili prava koje se u njoj spominju. Informativni karakter ove publikacije znači da ona ne može služiti kao zamjena za vlastitu prosudbu i procjenu bilo kojeg čitatelja ili primatelja ove publikacije. Informacije, mišljenja, zaključci, prognoze i projekcije koje se ovdje iznose zasnivaju se na javno dostupnim podacima u čiju se točnost PBZ pouzdaje, ali istu ne može jamčiti. U skladu s navedenim, svi stavovi, mišljenja, zaključci, prognoze i projekcije izneseni u ovoj publikaciji podložni su promjenama podataka kako ih objavljuju korišteni izvori. PBZ dozvoljava daljnje korištenje podataka iz ove publikacije, uz obavezno navođenje ove publikacije kao izvora. Svaka imovina koja se spominje u ovoj publikaciji i čije se kretanje komentira može, s vremena na vrijeme, biti predmet trgovanja, odnosno zauzimanja pozicije od strane PBZ-a.

### Zaštita osobnih podataka:

Privredna banka Zagreb d.d., Radnička cesta 50, Zagreb, OIB 02535697732, upisana u sudski registar Trgovačkog suda u Zagrebu, pod matičnim brojem subjekta upisa (MBS) 080002817 (dalje: Banka), kao voditelj obrade osobnih podataka, posluje u skladu s načelima Uredbe (EU) 2016/679 EUROPSKOG PARLAMENTA I VIJEĆA od 27. travnja 2016. o zaštiti pojedinaca u vezi s obradom osobnih podataka i o slobodnom kretanju takvih podataka te o stavljanju izvan snage Direktive 95/46/EZ (Opća uredba o zaštiti podataka). Podaci za kontakt službenika za zaštitu podataka: [sluzbenik.za.zastitu.osobnih.podataka@pbz.hr](mailto:sluzbenik.za.zastitu.osobnih.podataka@pbz.hr)

Pri prikupljanju osobnih podataka klijenata, bilo da su prikupljeni od klijenta u trenutku njihovog prikupljanja bilo da su prikupljeni iz nekog drugog izvora, Banka pruža informacije u skladu s člancima 13. i 14. Opće uredbe o zaštiti podataka, kao što su primjerice informacije o Banci kao voditelju obrade, svrhama i pravnom temelju obrade osobnih podataka, kategorijama podataka koji se prikupljaju, razdoblju čuvanja podataka, primateljima podataka, izvoru podatka kao i o pravima u vezi zaštite osobnih podataka (primjerice, pravo na pristup podacima, pravo na brisanje, prigovor i dr.).

Osobne podatke klijenta kao i osobne podatke drugih fizičkih osoba (npr. zakonskih zastupnika, ovlaštenih potpisnika, kontakt osoba i sl.) danih u svrhu slanja ovog izvještaja Banka obrađuje i koristi zakonito, pošteno i transparentno, štiteći pri tome sigurnost osobnih podataka od neovlaštene ili nezakonite obrade, primjenjujući najviše tehničke, sigurnosne i organizacijske mjere zaštite. Detaljnije obavijesti o zaštiti privatnosti klijenta dostupne su u dokumentu "Informacija o obradi osobnih podataka fizičkih osoba u poslovanju s poslovnim subjektima" na [www.pbz.hr](http://www.pbz.hr) te u poslovnim prostorijama Banke.