

Dnevni izvještaj financijskih tržišta

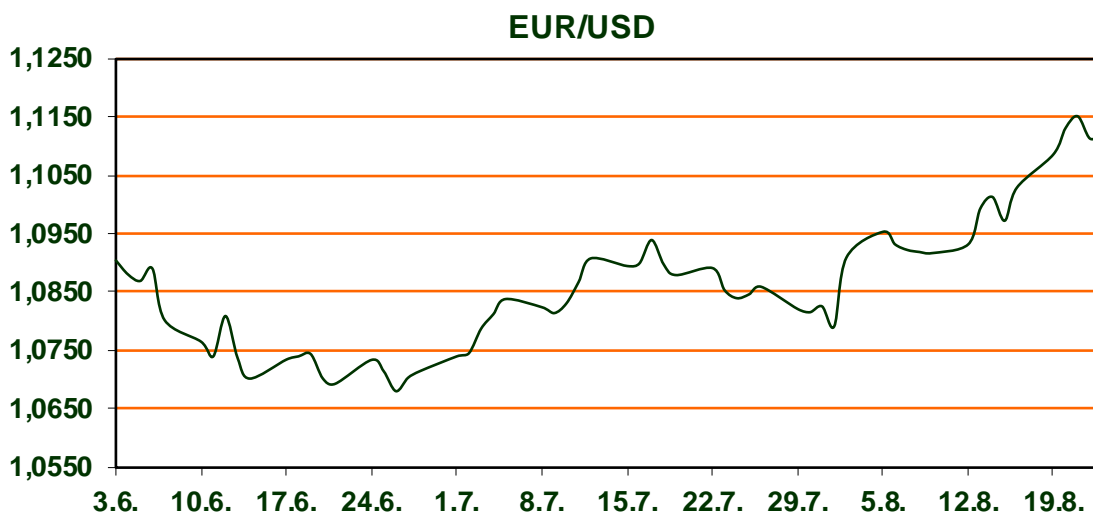
23. kolovoza 2024.

- **EURUSD se stabilizirao iznad 1,11**
- **danas govor Powella u Jackson Hole-u**
- **Pad američkih dioničkih indeksa, CROBEX bez značajne promjene**

Pregled deviznog tržišta

Spot rates			Forward points EUR/USD			Interest rate swap EUR		
	BID	ASK		BID	ASK		BID	ASK
EURUSD	1,1121	1,1122	O/N	0,40	0,44	1Y	3,09	3,1
EURCHF	0,9464	0,9467	T/N	1,24	1,26	2Y	2,71	2,714
EURGBP	0,8473	0,8474	1W	2,92	2,98	3Y	2,548	2,589
EURJPY	162,19	162,20	2W	5,87	5,94	4Y	2,503	2,513
GBPUSD	1,3127	1,3128	1M	12,81	12,91	5Y	2,474	2,484
USDJPY	145,81	145,86	3M	40,80	41,00	7Y	2,464	2,474
GOLD	2495,88	2496,38	6M	86,95	87,55	9Y	2,4783	2,4983
BRENT	77,55	77,56	12M	192,53	193,67	10Y	2,484	2,524

EURUSD se jučer stabilizirao na razinama iznad 1,11 no pad USD je barem privremeno zaustavljen. Danas je u tijeku konferencija u Jackson Hole-u i u 16h po našem vremenu, govor Jeromea Powella, trenutno najočekivaniji „podatak“ na tržištu. Podaci o PMI-ju jučer su pokazali poboljšanje, posebice na području usluga u eurozoni. No bitno je razlučiti kako u pozadini PMI-ja od 53,3 (naspram očekivanih 51,9, koliko je iznosio i prošlomjesečni) stoji snažni porast uslužnog PMI-a u Francuskoj, prvenstveno generiran privremenom situacijom na tržištu za vrijeme trajanja Olimpijskih igara. PMI uslužnog sektora u Francuskoj, naime, ovoga je mjeseca iznosio 55 dok je očekivana brojka bila 50,3 a prošlomjesečna 50,1. Za eurozonu je objavljen i podatak o potrošačkom povjerenju koje je ovoga mjeseca palo više od očekivanja te je indeks iznosio -13,4 (očekivalo se -12,6). Sa druge strane Atlantika, Initial Jobless Claims pokazali su jučer kako je broj zahtjeva novonezaposlenih pojedinaca porastao za 232.000 naspram prošlotjednih 228.000 te ovaj tjedan očekivanih 230.000. PMI za SAD bio iznad prošlomjesečnih razina u sektoru proizvodnje dok je u uslužnom sektoru za ovaj mjesec iznosio 55,2 naspram očekivanih 54 i prošlomjesečnih 55. Composite PMI, glavni indikator smjera kretanja privatnog sektora SAD-a, iako sa 54,1 niži od prošlomjesečnih 54,3, ipak je iznosio više od očekivane brojke od 53,5.



RECEPT:

Kolač od grčkog jogurta

Za brzu ljetnu slasticu, ručno ili mikserom pomiješajte 400g grčkog jogurta, 4 jaja, 4 žlice gustina i 2 žlice meda.

Dodajte bobičasto voće i izlijte u kalup promjera 18cm te pecite oko 50min na 160 stupnjeva. Dobro ohladite prije serviranja!

Pregled novčanog tržišta

Info tržišne kamate					
EUR	O/N	1W	1M	3M	6M
Bid	3,50	3,50	3,50	3,50	3,50
Ask	4,00	4,00	4,00	4,00	4,00
USD	O/N	1W	1M	3M	6M
Bid	5,00	5,00	5,00	5,00	5,00
Ask	5,50	5,50	5,50	5,50	5,50

Fond	Vrijednost udjela fondova	21.08.2024
Eurizon HR Cash klasa A	102,2161	EUR
Eurizon HR Cash klasa B	102,2482	EUR
Eurizon HR Cash klasa C*	102,2753	EUR
Eurizon HR Start fond	19,4486	EUR
Eurizon HR D-Start fond	148,5185	USD
Eurizon HR Euro Short Term Bond fond	102,9735	EUR
Eurizon HR Bond fond	130,7012	EUR
Eurizon HR Conservative 10 fond	116,1596	EUR
Eurizon HR International Multi Asset fond	100,9110	EUR
Eurizon HR Flexible 30 fond	110,8039	EUR
Eurizon HR Moderate 30 fond	97,8334	EUR
Eurizon HR Dollar Progressive fond	105,8701	USD
Eurizon HR Global fond	20,2864	EUR
Eurizon HR Equity fond	20,8506	EUR
Eurizon HR Equity World fond	118,0316	EUR
Eurizon HR Active Defensive fond	105,0206	EUR
Eurizon HR Target 2027	103,3228	EUR
Eurizon HR Active Defensive 2 fond	101,8931	EUR
Eurizon HR Target 2027 II fond	106,0506	EUR
Eurizon HR Target 2027 III fond	108,4233	EUR
Eurizon HR Dollar Bond fond 3	107,1565	USD
Eurizon HR Target 2025 fond	103,0216	EUR
Eurizon HR Target 2025 II fond	103,9061	EUR
Eurizon HR Target 2025 III fond	103,3748	EUR
Eurizon HR Target 2025 IV fond	103,0099	EUR
Eurizon HR Target 2026 fond	103,9394	EUR
Eurizon HR Target 2026 II	102,0821	EUR

Trezorski zapisi (Rezultati posljednje aukcije Min. Financija RH)					
Ročnost	Valuta	Prinos	Izdano (Mio)	Dat. Izdanja	Dat. Dospjeća
364	EUR	3,44	158	06.06.2024	05.06.2025
182	EUR	3,65	40	06.06.2024	05.09.2024

	EUR BID	USD BID
1 Y	3,0910	4,5920
2 Y	2,7110	4,0500
3 Y	2,5490	3,8200
4 Y	2,5050	3,7260
5 Y	2,4770	3,6910
6 Y	2,4670	3,6750
7 Y	2,4670	3,6680
8 Y	2,4740	3,6700
9 Y	2,4860	3,6720
10 Y	2,5020	3,6840



Pregled tržišta obveznica

Obveznice Republike Hrvatske						
Naziv	Kupon	Dospijeće	Cijena		Prinos	
			Bid	Ask	Bid	Ask

Kotacije europskih državnih obveznica dospjeća 10 godina		
Izdavatelj	Cijena	Prinos

Euro - domaća izdanja (bivši VK)

RHMF-O-267E	2,125%	15.01.2026	97,61	97,91	3,44	3,28
RHMF-O-275E	0,750%	05.05.2027	93,48	93,88	3,30	3,14
RHMF-O-302E	1,250%	04.02.2030	89,72	90,32	3,33	3,22
RHMF-O-322E	3,375%	15.07.2032	101,37	102,07	3,18	3,07
RHMF-O-403E	1,250%	03.03.2040	68,95	69,95	3,94	3,84

Njemačka	103,08	2,25
Francuska	100,31	2,96
Austrija	101,11	2,76
Italija	102,18	3,62
Španjolska	103,39	3,06
Portugal	100,24	2,85
Češka	86,73	3,74
Grčka	100,59	3,30
Slovenija	100,04	2,99

EUR - domaća izdanja

RHMF-O-24BA	0,250%	27.11.2024	99,18	99,88	3,57	0,74
RHMF-O-253A	0,250%	03.03.2025	97,98	98,78	4,23	2,63
RHMF-O-253B	3,650%	08.03.2025	100,28	100,48	3,06	2,68
RHMF-O-257A	4,500%	09.07.2025	101,16	101,96	3,13	2,18
RHMF-O-26CA	4,250%	14.12.2026	102,06	102,86	3,31	2,94
RHMF-O-277N	3,300%	12.07.2027	99,95	100,45	3,32	3,13
RHMF-O-282A	2,875%	07.02.2028	99,17	100,07	3,13	2,85
RHMF-O-287A	0,500%	05.07.2028	90,43	90,93	3,16	3,01
RHMF-O-297A	2,375%	09.07.2029	96,40	97,30	3,18	2,98
RHMF-O-327A	3,250%	07.07.2032	100,28	101,28	3,21	3,07
RHMF-O-33BA	3,750%	24.11.2033	103,77	104,37	3,27	3,20
RHMF-O-347A	3,500%	12.07.2034	100,62	101,62	3,43	3,31
RHMF-O-34BA	1,000%	27.11.2034	78,86	79,86	3,47	3,34

Eurobonds Rep. Hrvatske						
Naziv	Kupon	Dospijeće	Cijena		Prinos	
			Bid	Ask	Bid	Ask

CDS Pregled			
Izdavatelj	1 god	3 god	5 god

Republika Hrvatska

Hrvatska	18	57	86
Italija	14	38	64
Spain	5	18	34

CROATIA EUR 2025	3,000%	11.03.2025	99,61	99,81	3,69	3,32
CROATIA EUR 2027	3,000%	20.03.2027	99,91	100,41	3,03	2,83
CROATIA EUR 2028	2,700%	15.06.2028	99,53	100,03	2,83	2,69
CROATIA EUR 2029	1,125%	19.06.2029	92,09	92,59	2,91	2,79
CROATIA EUR 2030	2,750%	27.01.2030	99,21	99,71	2,91	2,81
CROATIA EUR 2031	1,500%	17.06.2031	90,99	91,59	2,97	2,87
CROATIA EUR 2032	2,875%	22.04.2032	99,07	99,67	3,01	2,92
CROATIA EUR 2033	1,125%	04.03.2033	85,28	85,88	3,10	3,02
CROATIA EUR 2034	3,375%	12.03.2034	101,04	101,64	3,25	3,18
CROATIA EUR 2035	4,000%	14.06.2035	105,91	106,51	3,34	3,28
CROATIA EUR 2041	1,750%	04.03.2041	78,53	79,13	3,47	3,41

Hrvatske korporativne obveznice						
---------------------------------	--	--	--	--	--	--

ZG. HOLDING 2028	4,900%	11.07.2028	101,55	102,55	4,46	4,18
------------------	--------	------------	--------	--------	------	------



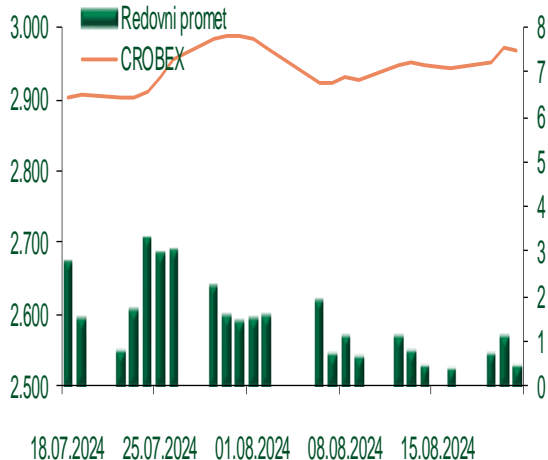
Pregled dioničkog tržišta

Dnevni pregled trgovanja na ZSE

Podaci za 22.08.2024.

Promet na burzi	1.081.599,98
Redovni promet	740.099,98
Dionice	710.389,52
Obveznice	0,00
Komercijalni zapisi	0,00
Strukturirani proizvodi	0,00
ETF	29.710,46
Blok promet	341.500,00
OTC promet	1.230.500,00
Vrijednost CROBEX indeksa	2.967,65
Dnevna promjena CROBEX indeksa	-0,03
Promjena CROBEX indeksa u tekućoj godini	17,12
Vrijednost CROBEX10 indeksa	1.845,11
Dnevna promjena CROBEX10 indeksa	-0,07
Promjena CROBEX10 indeksa u tekućoj godini	19,15

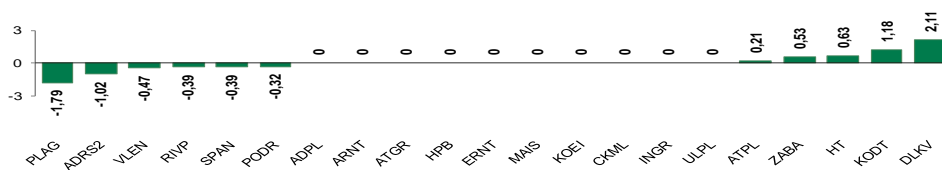
Kretanje vrijednosti CROBEX-a i redovnog prometa



Top 5 najlikvidnijih dionica na Zagrebačkoj burzi

Oznaka	Naziv društva	Zadnja cijena (EUR) na 22.08.2024.	% Promjene cijene	% Promjene u tekućoj godini	Promet ('000 EUR)	Tržišna kapitalizacija (mil. EUR)
HT	HT d.d.	31,90	0,63	16,85	125,81	2.590,90
PODR	PODRAVKA d.d.	158,00	-0,32	-3,07	110,21	1.124,96
ERNT	ERICSSON NIKOLA TESLA d.d.	186,50	0,00	-6,28	104,78	248,35
KOEI	KONCAR d.d.	378,00	0,00	102,14	71,77	972,26
ILRA	ILIRIJA d.d.	25,20	3,28	-2,33	52,08	7,60

Dnevna % promjena sastavnica CROBEX-a



Pregled stanja na burzama u regiji

Indeks	Vrijednost indeksa na 22.08.2024.	Dnevna promjena indeksa	Promjena indeksa u tekućoj godini
BELEX15	1.058,97	2,50%	20,93%
BELEXline	2.339,00	1,75%	22,20%
SBI TOP	1.604,66	1,17%	28,02%
SASX-10	1.101,86	0,46%	5,01%
BIRS	866,95	0,20%	-10,69%
MONEX 20	15.010,85	0,00%	-3,67%
MBI-10	8.468,33	-0,43%	38,46%

Izvor: službene stranice burzi regije

Pregled stanja na burzama u svijetu

Indeks	Vrijednost indeksa na 22.08.2024.	Dnevna promjena indeksa	Promjena indeksa u tekućoj godini
FTSE 100	8.288,00	0,06%	7,17%
DAX 30	18.493,39	0,24%	10,40%
CAC 40	7.524,11	-0,01%	-0,25%
DJIA	40.712,78	-0,43%	8,02%
NASDAQ	17.619,35	-1,67%	17,37%
S&P 500	5.570,64	-0,89%	16,79%
NIKKEI 225	38.364,27	0,40%	14,64%

Izvor: Bloomberg

Kontakti

Riznica i ALM

Prodaja rizničnih proizvoda
treasurysales@pbz.hr

01 4891 301

Riznica
treasury@pbz.hr

- Likvidnost 01 4891 303
- Trgovanje devizama 01 4891 302
- Trgovanje vrijednosnim papirima 01 4891 304
- Trgovanje efektivom 01 4891 305

Proizvodi korporativnog bankarstva

Brokerski poslovi
brokeri@pbz.hr

01 4891 331

Pravne napomene:

Ovu publikaciju izdaje PRIVREDNA BANKA ZAGREB-DIONIČKO DRUŠTVO, Zagreb, Radnička cesta 50 (dalje: PBZ) i namijenjena je klijentima Grupe PBZ. Ova publikacija je načinjena samo sa svrhom informiranja i ne može se niti na koji način smatrati ponudom ili pozivom na kupnju imovine ili prava koje se u njoj spominju. Informativni karakter ove publikacije znači da ona ne može služiti kao zamjena za vlastitu prosudbu i procjenu bilo kojeg čitatelja ili primatelja ove publikacije. Informacije, mišljenja, zaključci, prognoze i projekcije koje se ovdje iznose zasnivaju se na javno dostupnim podacima u čiju se točnost PBZ pouzdaje, ali istu ne može jamčiti. U skladu s navedenim, svi stavovi, mišljenja, zaključci, prognoze i projekcije izneseni u ovoj publikaciji podložni su promjenama podataka kako ih objavljuju korišteni izvori. PBZ dozvoljava daljnje korištenje podataka iz ove publikacije, uz obavezno navođenje ove publikacije kao izvora. Svaka imovina koja se spominje u ovoj publikaciji i čije se kretanje komentira može, s vremena na vrijeme, biti predmet trgovanja, odnosno zauzimanja pozicije od strane PBZ-a.

Zaštita osobnih podataka:

Privredna banka Zagreb d.d., Radnička cesta 50, Zagreb, OIB 02535697732, upisana u sudski registar Trgovačkog suda u Zagrebu, pod matičnim brojem subjekta upisa (MBS) 080002817 (dalje: Banka), kao voditelj obrade osobnih podataka, posluje u skladu s načelima Uredbe (EU) 2016/679 EUROPSKOG PARLAMENTA I VIJEĆA od 27. travnja 2016. o zaštiti pojedinaca u vezi s obradom osobnih podataka i o slobodnom kretanju takvih podataka te o stavljanju izvan snage Direktive 95/46/EZ (Opća uredba o zaštiti podataka). Podaci za kontakt službenika za zaštitu podataka: sluzbenik.za.zastitu.osobnih.podataka@pbz.hr

Pri prikupljanju osobnih podataka klijenata, bilo da su prikupljeni od klijenta u trenutku njihovog prikupljanja bilo da su prikupljeni iz nekog drugog izvora, Banka pruža informacije u skladu s člancima 13. i 14. Opće uredbe o zaštiti podataka, kao što su primjerice informacije o Banci kao voditelju obrade, svrhama i pravnom temelju obrade osobnih podataka, kategorijama podataka koji se prikupljaju, razdoblju čuvanja podataka, primateljima podataka, izvoru podatka kao i o pravima u vezi zaštite osobnih podataka (primjerice, pravo na pristup podacima, pravo na brisanje, prigovor i dr.).

Osobne podatke klijenta kao i osobne podatke drugih fizičkih osoba (npr. zakonskih zastupnika, ovlaštenih potpisnika, kontakt osoba i sl.) danih u svrhu slanja ovog izvještaja Banka obrađuje i koristi zakonito, pošteno i transparentno, štiteći pri tome sigurnost osobnih podataka od neovlaštene ili nezakonite obrade, primjenjujući najviše tehničke, sigurnosne i organizacijske mjere zaštite. Detaljnije obavijesti o zaštiti privatnosti klijenta dostupne su u dokumentu "Informacija o obradi osobnih podataka fizičkih osoba u poslovanju s poslovnim subjektima" na www.pbz.hr te u poslovnim prostorijama Banke.