

Dnevni izvještaj financijskih tržišta

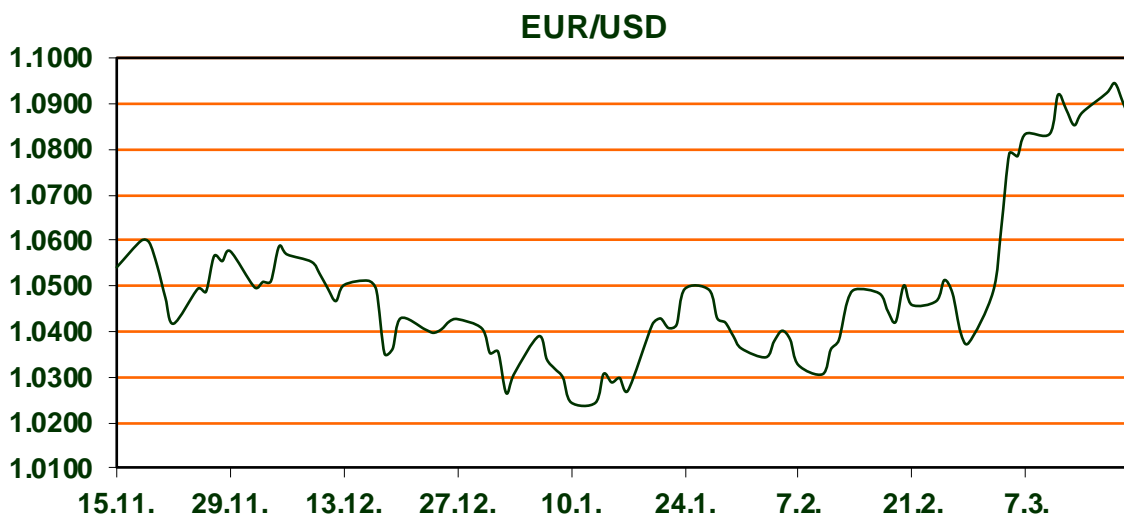
20. ožujka 2025.

- **SNB spustio kamatnu stopu**
- **Danas odluka BoE**
- **FED bez promjena**
- **CROBEX blago u minusu, porast američkih dioničkih indeksa**

Pregled deviznog tržišta

	Spot rates		Forward points EUR/USD			Interest rate swap ap EUR		
	BID	ASK		BID	ASK	BID	ASK	
EURUSD	1.0858	1.0859	O/N	0.40	0.44	1Y	2.326	2.33
EURCHF	0.9573	0.9574	T/N	1.24	1.26	2Y	2.283	2.303
EURGBP	0.8376	0.8379	1W	2.92	2.98	3Y	2.349	2.353
EURJPY	161.32	161.33	2W	5.87	5.94	4Y	2.405	2.409
GBPUSD	1.2961	1.2965	1M	12.81	12.91	5Y	2.452	2.457
USDJPY	148.57	148.58	3M	40.80	41.00	7Y	2.54	2.545
GOLD	3043.27	3043.72	6M	86.95	87.55	9Y	2.614	2.618
BRENT	71.30	71.32	12M	192.53	193.67	10Y	2.625	2.665

Švicarski franak je oslabio nakon što je SNB očekivano snizio referentnu stopu na depozite po viđenju za 25 baznih bodova (bps) na 0,25% s 0,50% na kraju svoje procjene monetarne politike za ožujsko tromjesečje te će nastaviti pomno pratiti situaciju i po potrebi prilagoditi svoju monetarnu politiku u uvjetima niskog inflacijskog pritiska i povećanih negativnih rizika za inflaciju. Kasnije u danu odluku će donijeti i Banka Engleske (BoE) koja bi prema očekivanjima trebala zadržati kamatnu stopu na 4,50%. Jučer u SAD-u FED je zaključio sastanak FOMC-a nepromijenjenom odlukom, zadržavajući kamatnu stopu na 4,25%-4,5% i naglašavajući da im se ne žuri s potezima. Pritom je prognoza rasta bruto domaćeg proizvoda (BDP) za ovu godinu revidirana je niže na 1,7% s 2,1%. EUR/USD izgubio je oko 0,4% u srijedu i jutros se trguje ispod razine od 1,09. U SAD-u su jučer burzovni indeksi završili u plusu, Dow Jones +0.9%, S&P 500 +1.1%, Nasdaq +1.4% i Russell 2000 +1.6%. Na Zagrebačkoj burzi je CROBEX pao za 0,11% na 3.329,85 bodova, a CROBEX10 je u minusu od 0,22% na 2.104 bodova.



KAMO ZA VIKEND: Sokol grad

Sokol grad ili, kako se također naziva, Sokol kula datira iz 14. stoljeća kada je služila kao obrambena kula protiv osmanskih napada te je jedna od najznačajnijih povijesnih građevina u Konavlima. Smještena na visokom brdu ova kula ima tipičnu dalmatinsku obrambenu arhitekturu s debelim zidovima i kulama, a tijekom povijesti prolazila je kroz različite faze obnove i renovacije. Danas je Sokol grad obnovljen i služi kao muzejska zbirka gdje posjetitelji mogu istražiti kulturnu i povijesnu baštinu Konavala i naučiti o životu u tom području kroz različite periode. Jedna od najimpresivnijih stvari kod posjeta Sokol gradu jest panoramski pogledi s vrha kule s kojeg se pruža panoramski pogled na Konavle i obalu Jadranskog mora.

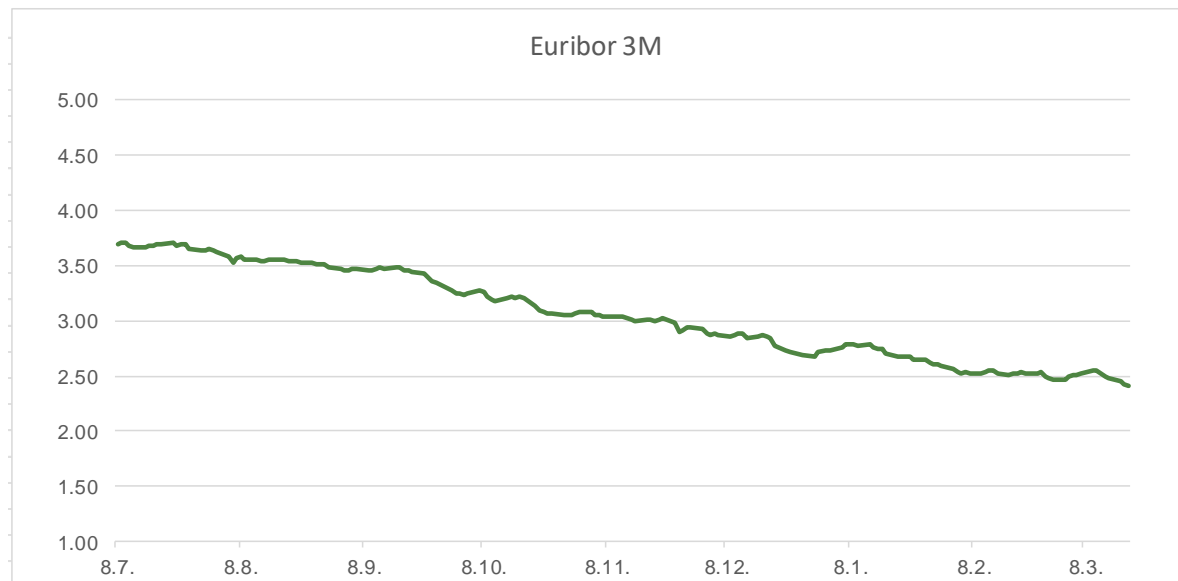
Pregled novčanog tržišta

Info tržišne kamate					
EUR	O/N	1W	1M	3M	6M
Bid	2.25	2.25	2.25	2.20	2.15
Ask	2.75	2.75	2.75	2.70	2.65
USD	O/N	1W	1M	3M	6M
Bid	4.00	4.00	4.00	4.00	4.00
Ask	4.50	4.50	4.50	4.50	4.50

Fond	18.03.2025 Vrijednost udjela fondova
Eurizon HR Cash klasa A	103,7962 EUR
Eurizon HR Cash klasa B	103,8586 EUR
Eurizon HR Cash klasa C	103,9167 EUR
Eurizon HR Start fond	19,7313 EUR
Eurizon HR D-Start fond	150,9303 USD
Eurizon HR Euro Short Term Bond fond	104,6633 EUR
Eurizon HR Bond fond	130,3664 EUR
Eurizon HR Conservative 10 fond	118,1108 EUR
Eurizon HR International Multi Asset fond	102,6251 EUR
Eurizon HR Flexible 30 fond	110,7812 EUR
Eurizon HR Moderate 30 fond	98,7293 EUR
Eurizon HR Dollar Progressive fond	106,5172 USD
Eurizon HR Global fond	20,7472 EUR
Eurizon HR Equity fond	22,9200 EUR
Eurizon HR Equity World fond	122,5020 EUR
Eurizon HR Active Defensive fond	113,0860 EUR
Eurizon HR Target 2027	105,4033 EUR
Eurizon HR Active Defensive 2 fond	108,3152 EUR
Eurizon HR Target 2027 II fond	108,2120 EUR
Eurizon HR Target 2027 III fond	110,4377 EUR
Eurizon HR Dollar Bond fond 3	109,5001 USD
Eurizon HR Target 2025 fond	104,6845 EUR
Eurizon HR Target 2025 II fond	105,5560 EUR
Eurizon HR Target 2025 IV fond	104,4932 EUR
Eurizon HR Target 2026 fond	105,7399 EUR
Eurizon HR Target 2026 II	103,8865 EUR

Trezorski zapisi (Rezultati posljednje aukcije Min. Financija RH)					
Ročnost	Valuta	Prinos	Izdano (Mio)	Dat. Izdavanja	Dat. Dospjeća
364	EUR	2.70	1200	21.11.2024	20.11.2025
90	EUR	2.65	598	19.12.2024	20.03.2025

Kamatni sw apovi	EUR BID	USD BID	CHF BID
1 Y	2.3260	4.3220	0.2140
2 Y	2.2780	4.0770	0.2815
3 Y	2.3450	4.0080	0.3880
4 Y	2.4050	3.9890	0.4700
5 Y	2.4530	3.9910	0.5465
6 Y	2.4980	4.0140	0.6100
7 Y	2.5410	4.0280	0.6740
8 Y	2.5670	4.0430	0.7230
9 Y	2.6150	4.0585	0.7725
10 Y	2.6280	4.0714	0.8220



Pregled tržišta obveznica

Obveznice Republike Hrvatske						
Naziv	Kupon	Dospijeće	Cijena		Prinos	
			Bid	Ask	Bid	Ask
<i>Euro - domaća izdanja (bivši VK)</i>						
RHMF-O-267E	2.125%	15.07.2026	99.06	99.36	2.86	2.62
RHMF-O-275E	0.750%	05.05.2027	95.31	95.71	3.06	2.86
RHMF-O-302E	1.250%	04.02.2030	92.64	93.24	2.88	2.75
RHMF-O-327E	3.375%	15.07.2032	101.86	102.56	3.09	2.98
RHMF-O-403E	1.250%	03.03.2040	74.11	75.11	3.49	3.39

Kotacije europskih državnih obveznica dospjeća 10 godina		
Izdavatelj	Cijena	Prinos
Njemačka	97.71	2.77
Francuska	97.88	3.45
Austrija	98.54	3.12
Italija	100.54	3.82
Španjolska	97.91	3.40
Portugal	97.62	3.28
Češka	93.85	4.26
Grčka	100.17	3.61
Slovenija	97.97	3.26

EUR - domaća izdanja

RHMF-O-257A	4.500%	09.07.2025	100.55	101.35	2.59	-0.11
RHMF-O-26CA	4.250%	14.12.2026	102.36	103.16	2.84	2.49
RHMF-O-273N	2.650%	10.03.2027	99.80	100.30	2.76	2.37
RHMF-O-277N	3.300%	12.07.2027	101.95	102.45	2.41	2.19
RHMF-O-282A	2.875%	07.02.2028	100.39	101.29	2.73	2.41
RHMF-O-287A	0.500%	05.07.2028	92.76	93.26	2.83	2.66
RHMF-O-297A	2.375%	09.07.2029	98.21	99.11	2.82	2.59
RHMF-O-303A	3.000%	10.03.2030	99.83	100.33	3.04	2.93
RHMF-O-327A	3.250%	07.07.2032	101.44	102.44	3.03	2.88
RHMF-O-33BA	3.750%	24.11.2033	104.40	105.00	3.17	3.08
RHMF-O-347A	3.500%	12.07.2034	102.68	103.68	3.17	3.04
RHMF-O-34BA	1.000%	27.11.2034	82.07	83.07	3.17	3.03

Eurobonds Rep. Hrvatske						
Naziv	Kupon	Dospijeće	Cijena		Prinos	
			Bid	Ask	Bid	Ask

Republika Hrvatska

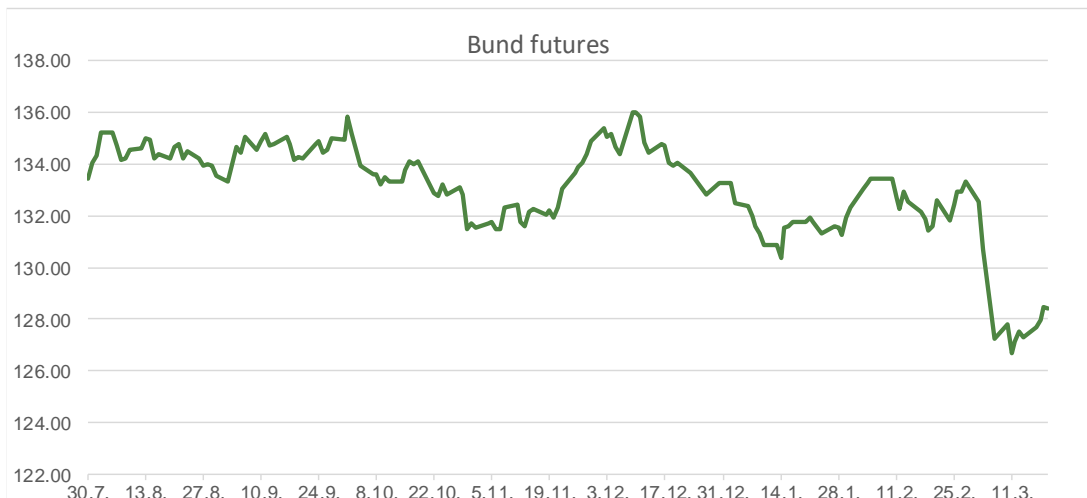
CROATIA EUR 2027	3.000%	20.03.2027	100.74	101.24	2.61	2.36
CROATIA EUR 2028	2.700%	15.06.2028	100.01	100.51	2.70	2.53
CROATIA EUR 2029	1.125%	19.06.2029	93.08	93.58	2.88	2.75
CROATIA EUR 2030	2.750%	27.01.2030	98.99	99.49	2.98	2.86
CROATIA EUR 2031	1.500%	17.06.2031	90.93	91.53	3.11	3.00
CROATIA EUR 2032	2.875%	22.04.2032	98.16	98.76	3.17	3.07
CROATIA EUR 2033	1.125%	04.03.2033	84.68	85.28	3.34	3.24
CROATIA EUR 2034	3.375%	12.03.2034	99.96	100.56	3.38	3.30
CROATIA EUR 2035	4.000%	14.06.2035	104.50	105.10	3.47	3.40
CROATIA EUR 2037	3.250%	11.02.2037	95.59	96.19	3.71	3.65
CROATIA EUR 2041	1.750%	04.03.2041	75.66	76.26	3.80	3.74

Hrvatske korporativne obveznice

ZG. HOLDING 2028	4.900%	11.07.2028	103.35	104.35	3.81	3.49
------------------	--------	------------	--------	--------	------	------

CDS Pregled

Izdavatelj	1 god	3 god	5 god
Hrvatska	33	61	87
Italija	11	29	50
Spain	7	17	30



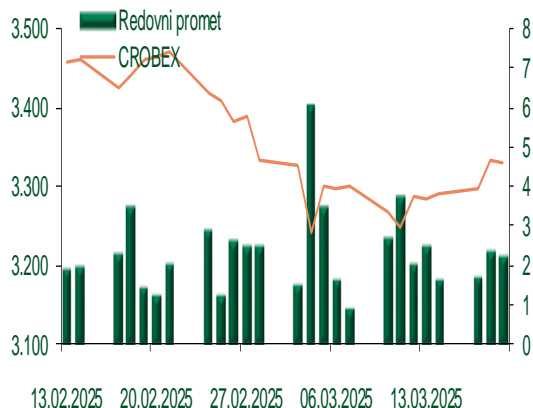
Pregled dioničkog tržišta

Dnevni pregled trgovanja na ZSE

Podaci za 19.03.2025.

Promet na burzi	2.196.723,67
Redovni promet	2.196.723,67
Dionice	1.664.321,10
Obveznice	301.290,00
Komercijalni zapisi	0,00
Strukturirani proizvodi	0,00
ETF	231.112,57
Blok promet	0,00
OTC promet	275.825,00
Vrijednost CROBEX indeksa	3.329,85
Dnevna promjena CROBEX indeksa	-0,11
Promjena CROBEX indeksa u tekućoj godini	4,35
Vrijednost CROBEX10 indeksa	2.104,00
Dnevna promjena CROBEX10 indeksa	-0,22
Promjena CROBEX10 indeksa u tekućoj godini	5,06

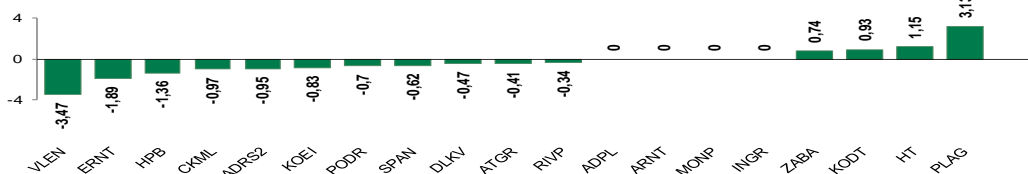
Kretanje vrijednosti CROBEX-a i redovnog prometa



Top 5 najlikvidnijih dionica na Zagrebačkoj burzi

Oznaka	Naziv društva	Zadnja cijena (EUR) na 19.03.2025.	% Promjene cijene	% Promjene u tekućoj godini	Promet ('000 EUR)	Tržišna kapitalizacija (mil. EUR)
KOEI	KONCAR d.d.	480,00	-0,83	156,68	678,81	1.234,62
IG	ING-GRAD d.d.	48,50	-0,61	0,00	231,73	193,52
7SLO	INTERCAPITAL ASSET MNG doo	39,35	-0,30	71,09	200,76	4,10
HT	HT d.d.	44,00	1,15	61,17	160,53	3.573,66
ADRS2	ADRS GRUPA d.d.	62,60	-0,95	10,60	121,46	424,68

Dnevna % promjena sastavnica CROBEX-a



Pregled stanja na burzama u regiji

Indeks	Vrijednost indeksa na 19.03.2025.	Dnevna promjena indeksa	Promjena indeksa u tekućoj godini
BELEX15	1.149,17	0,01%	0,21%
BELEXline	2.508,05	0,01%	2,22%
SBI TOP	2.018,39	-0,32%	21,11%
SASX-10	1.325,16	0,80%	7,61%
BIRS	921,61	0,00%	0,29%
MONEX 20	17.947,35	-0,19%	9,21%
MBI-10	10.582,35	1,04%	3,74%

Pregled stanja na burzama u svijetu

Indeks	Vrijednost indeksa na 19.03.2025.	Dnevna promjena indeksa	Promjena indeksa u tekućoj godini
FTSE 100	8.706,66	0,02%	6,53%
DAX 30	23.288,06	-0,40%	16,97%
CAC 40	8.171,47	0,70%	10,71%
DJIA	41.964,63	0,92%	-1,36%
NASDAQ	17.750,79	1,41%	-8,08%
S&P 500	5.675,29	1,08%	-3,51%
NIKKEI 225	37.751,88	-0,25%	-5,37%

Izvor: službene stranice burzi regije

Izvor: Bloomberg

Kontakti

Riznica i ALM

Prodaja rizničnih proizvoda
treasurysales@pbz.hr

01 4891 301

Riznica
treasury@pbz.hr

- Likvidnost 01 4891 303
- Trgovanje devizama 01 4891 302
- Trgovanje vrijednosnim papirima 01 4891 304
- Trgovanje efektivom 01 4891 305

Proizvodi korporativnog bankarstva

Brokerski poslovi
brokeri@pbz.hr

01 4891 331

Pravne napomene:

Ovu publikaciju izdaje PRIVREDNA BANKA ZAGREB-DIONIČKO DRUŠTVO, Zagreb, Radnička cesta 50 (dalje: PBZ) i namijenjena je klijentima Grupe PBZ. Ova publikacija je načinjena samo sa svrhom informiranja i ne može se niti na koji način smatrati ponudom ili pozivom na kupnju imovine ili prava koje se u njoj spominju. Informativni karakter ove publikacije znači da ona ne može služiti kao zamjena za vlastitu prosudbu i procjenu bilo kojeg čitatelja ili primatelja ove publikacije. Informacije, mišljenja, zaključci, prognoze i projekcije koje se ovdje iznose zasnivaju se na javno dostupnim podacima u čiju se točnost PBZ pouzdaje, ali istu ne može jamčiti. U skladu s navedenim, svi stavovi, mišljenja, zaključci, prognoze i projekcije izneseni u ovoj publikaciji podložni su promjenama podataka kako ih objavljuju korišteni izvori. PBZ dozvoljava daljnje korištenje podataka iz ove publikacije, uz obavezno navođenje ove publikacije kao izvora. Svaka imovina koja se spominje u ovoj publikaciji i čije se kretanje komentira može, s vremena na vrijeme, biti predmet trgovanja, odnosno zauzimanja pozicije od strane PBZ-a.

Zaštita osobnih podataka:

Privredna banka Zagreb d.d., Radnička cesta 50, Zagreb, OIB 02535697732, upisana u sudski registar Trgovačkog suda u Zagrebu, pod matičnim brojem subjekta upisa (MBS) 080002817 (dalje: Banka), kao voditelj obrade osobnih podataka, posluje u skladu s načelima Uredbe (EU) 2016/679 EUROPSKOG PARLAMENTA I VIJEĆA od 27. travnja 2016. o zaštiti pojedinaca u vezi s obradom osobnih podataka i o slobodnom kretanju takvih podataka te o stavljanju izvan snage Direktive 95/46/EZ (Opća uredba o zaštiti podataka). Podaci za kontakt službenika za zaštitu podataka: sluzbenik.za.zastitu.osobnih.podataka@pbz.hr

Pri prikupljanju osobnih podataka klijenata, bilo da su prikupljeni od klijenta u trenutku njihovog prikupljanja bilo da su prikupljeni iz nekog drugog izvora, Banka pruža informacije u skladu s člancima 13. i 14. Opće uredbe o zaštiti podataka, kao što su primjerice informacije o Banci kao voditelju obrade, svrhama i pravnom temelju obrade osobnih podataka, kategorijama podataka koji se prikupljaju, razdoblju čuvanja podataka, primateljima podataka, izvoru podatka kao i o pravima u vezi zaštite osobnih podataka (primjerice, pravo na pristup podacima, pravo na brisanje, prigovor i dr.).

Osobne podatke klijenta kao i osobne podatke drugih fizičkih osoba (npr. zakonskih zastupnika, ovlaštenih potpisnika, kontakt osoba i sl.) danih u svrhu slanja ovog izvještaja Banka obrađuje i koristi zakonito, pošteno i transparentno, štiteći pri tome sigurnost osobnih podataka od neovlaštene ili nezakonite obrade, primjenjujući najviše tehničke, sigurnosne i organizacijske mjere zaštite. Detaljnije obavijesti o zaštiti privatnosti klijenta dostupne su u dokumentu "Informacija o obradi osobnih podataka fizičkih osoba u poslovanju s poslovnim subjektima" na www.pbz.hr te u poslovnim prostorijama Banke.