

# Dnevni izvještaj financijskih tržišta

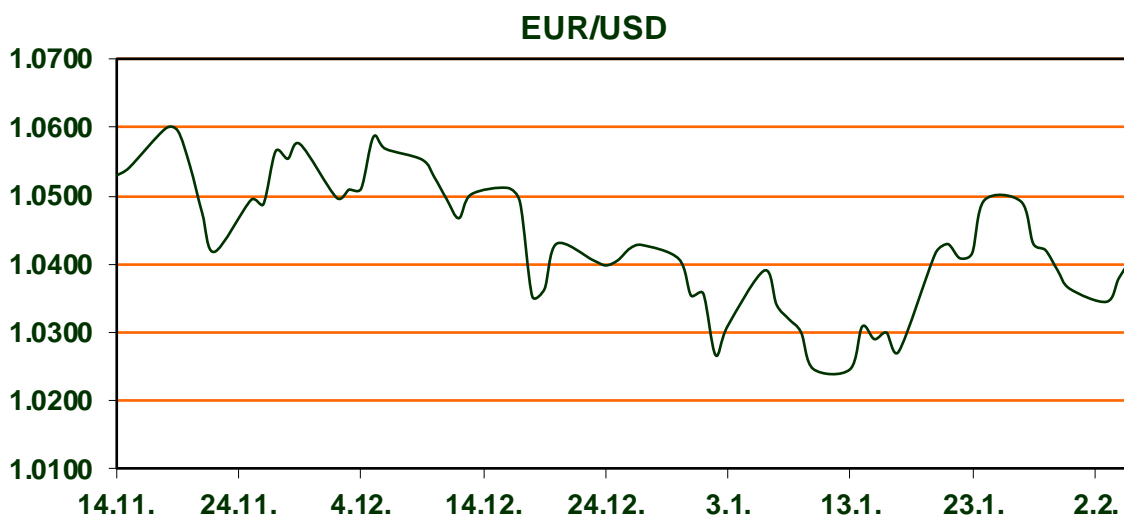
05. veljače 2025.

- **JOLTs izvješće pokazalo pad otvorenih radnih mjesta**
- **Danas u SAD-u ADP izvješće, u EU PMI**
- **EURUSD oko 1,04**
- **Američki dionički indeksi u porastu, CROBEX blago u porastu**

# Pregled deviznog tržišta

|        | Spot rates |         | Forward points EUR/USD |        |        | Interest rate sw ap EUR |       |        |
|--------|------------|---------|------------------------|--------|--------|-------------------------|-------|--------|
|        | BID        | ASK     |                        | BID    | ASK    |                         | BID   | ASK    |
| EURUSD | 1.0406     | 1.0408  | O/N                    | 0.40   | 0.44   | 1Y                      | 2.266 | 2.306  |
| EURCHF | 0.9391     | 0.9397  | T/N                    | 1.24   | 1.26   | 2Y                      | 2.152 | 2.1625 |
| EURGBP | 0.8313     | 0.8319  | 1W                     | 2.92   | 2.98   | 3Y                      | 2.136 | 2.176  |
| EURJPY | 159.21     | 159.22  | 2W                     | 5.87   | 5.94   | 4Y                      | 2.174 | 2.178  |
| GBPUSD | 1.2515     | 1.2516  | 1M                     | 12.81  | 12.91  | 5Y                      | 2.194 | 2.198  |
| USDJPY | 152.98     | 153     | 3M                     | 40.80  | 41.00  | 7Y                      | 2.235 | 2.239  |
| GOLD   | 2867.10    | 2867.48 | 6M                     | 86.95  | 87.55  | 9Y                      | 2.279 | 2.283  |
| BRENT  | 75.76      | 75.78   | 12M                    | 192.53 | 193.67 | 10Y                     | 2.28  | 2.32   |

U SAD-u je jučer JOLTs izvješće pokazalo 7,6 milijuna otvorenih radnih mjesta, što je manje od očekivanih 8,0 milijuna, te ukazuje na smanjenu potražnju za radnom snagom u prosincu nakon snažnog oporavka u studenom. Danas ćemo od ADP-a dobiti podatke o zapošljavanju u privatnom sektoru u SAD-u, a također danas bi trebali biti objavljeni ISM Services. U euro zoni objavit će se posljednji siječanjski podaci o uslugama i kompozitni PMI. Tečaj EUR/USD je porastao te se jutros trguje oko razine od 1,04, EUR/SEK i EUR/NOK pali su na novogodišnji minimum na 11,38 odnosno 11,66. CAD se nastavlja oporavljati nakon odgode tarifa, a USD/JPY koji je pao 2,5% ove godine i jučer je bio na rubu probijanja ispod 153, što je najniža razina od sredine prosinca. Globalne dionice jučer su porasle i preokrenule većinu gubitaka od ponedjeljka povezanih s napetostima u trgovinskom ratu između SAD-a, Kanade i Meksika. U SAD-u jučer je Dow Jones završio +0,3%, S&P 500 +0,7%, Nasdaq +1,4% i Russell 2000 +1,4%. Na Zagrebačkoj burzi CROBEX je završio u plusu za 0,14% na 3.445,69 bodova a CROBEX10 je porastao za 0,47% na 2.175,06 bodova.



SPORT: Vaterpolska Liga prvaka

Vaterpolisti splitskog Jadrana otvorili su nastup u četvrtfinalnoj rundi Lige prvaka domaćim porazom od Olympiakosa 11:12 (0:2, 4:4, 3:4, 4:2). Grčki velikan bio je prvi protivnik splitskim vaterpolistima u četvrtfinalnoj rundi Lige prvaka. Tražilo se mjesto više na ispunjenom plivalištu Poljud. Hrvatski prvak u skupini A je još s Novim Beogradom i Marseilleom. Svi kreću od nule, odnosno bodovna ostvarenja iz prvog dijela Lige prvaka se brišu. U drugoj skupini su rumunjska Oradea, Ferencvaros, Barceloneta i Savona.

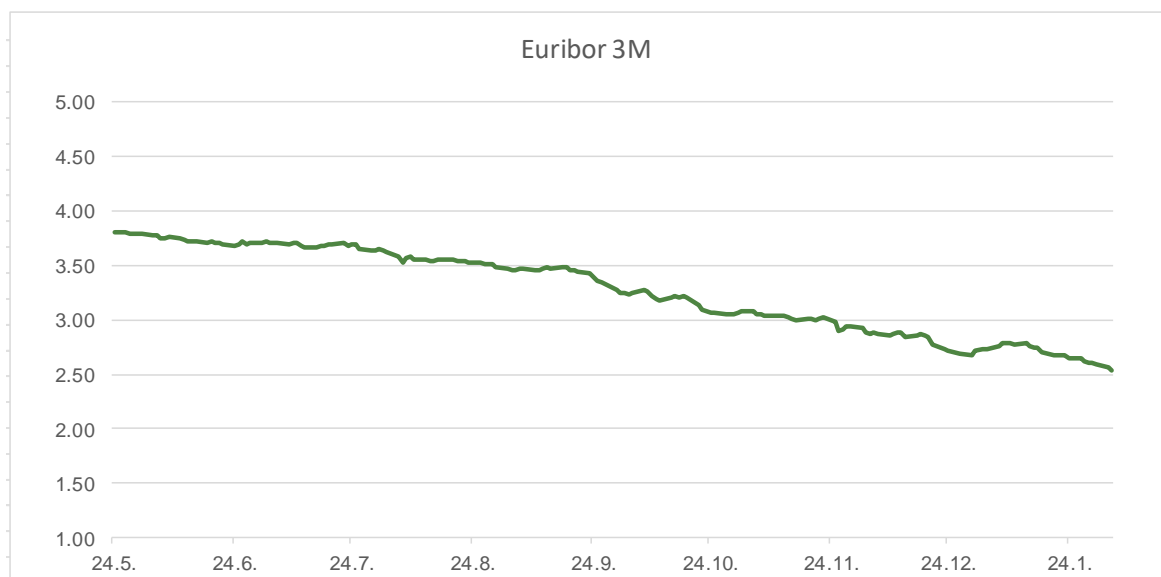
# Pregled novčanog tržišta

| Info tržišne kamate |      |      |      |      |      |  |
|---------------------|------|------|------|------|------|--|
| EUR                 | O/N  | 1W   | 1M   | 3M   | 6M   |  |
| Bid                 | 2.75 | 2.60 | 2.50 | 2.40 | 2.35 |  |
| Ask                 | 3.25 | 3.10 | 3.00 | 2.90 | 2.85 |  |
| USD                 | O/N  | 1W   | 1M   | 3M   | 6M   |  |
| Bid                 | 4.00 | 4.00 | 4.00 | 4.00 | 4.00 |  |
| Ask                 | 4.50 | 4.50 | 4.50 | 4.50 | 4.50 |  |

| Fond                                      | 03.02.2025<br>Vrijednost udjela fondova |
|---|---|
| Eurizon HR Cash klasa A                   | 103,5255 EUR                            |
| Eurizon HR Cash klasa B                   | 103,5815 EUR                            |
| Eurizon HR Cash klasa C                   | 103,6330 EUR                            |
| Eurizon HR Start fond                     | 19,6830 EUR                             |
| Eurizon HR D-Start fond                   | 149,6856 USD                            |
| Eurizon HR Euro Short Term Bond fond      | 104,3900 EUR                            |
| Eurizon HR Bond fond                      | 131,6469 EUR                            |
| Eurizon HR Conservative 10 fond           | 118,4834 EUR                            |
| Eurizon HR International Multi Asset fond | 103,6375 EUR                            |
| Eurizon HR Flexible 30 fond               | 112,5449 EUR                            |
| Eurizon HR Moderate 30 fond               | 99,0863 EUR                             |
| Eurizon HR Dollar Progressive fond        | 107,3496 USD                            |
| Eurizon HR Global fond                    | 21,6160 EUR                             |
| Eurizon HR Equity fond                    | 22,8885 EUR                             |
| Eurizon HR Equity World fond              | 130,3128 EUR                            |
| Eurizon HR Active Defensive fond          | 108,8074 EUR                            |
| Eurizon HR Target 2027                    | 105,2380 EUR                            |
| Eurizon HR Active Defensive 2 fond        | 105,2448 EUR                            |
| Eurizon HR Target 2027 II fond            | 107,9938 EUR                            |
| Eurizon HR Target 2027 III fond           | 110,3509 EUR                            |
| Eurizon HR Dollar Bond fond 3             | 109,0103 USD                            |
| Eurizon HR Target 2025 fond               | 104,4722 EUR                            |
| Eurizon HR Target 2025 II fond            | 105,3466 EUR                            |
| Eurizon HR Target 2025 III fond           | 104,5830 EUR                            |
| Eurizon HR Target 2025 IV fond            | 104,2519 EUR                            |
| Eurizon HR Target 2026 fond               | 105,5382 EUR                            |
| Eurizon HR Target 2026 II                 | 103,7242 EUR                            |

| Trezorski zapisi (Rezultati posljednje aukcije Min. Financija RH) |        |        |             |              |               |
|---|--------|--------|-------------|--------------|---------------|
| Ročnost   | Valuta | Prinos | Izdano (Mo) | Dat. Izdanja | Dat. Dospjeća |
| 364   | EUR    | 3.44   | 158         | 06.06.2024   | 05.06.2025    |
| 182   | EUR    | 3.65   | 40          | 06.06.2024   | 05.09.2024    |

|      | EUR BID | USD BID |
|------|---------|---------|
| 1 Y  | 2.2660  | 4.4630  |
| 2 Y  | 2.1510  | 4.3103  |
| 3 Y  | 2.1350  | 4.2706  |
| 4 Y  | 2.1650  | 4.2595  |
| 5 Y  | 2.1925  | 4.2550  |
| 6 Y  | 2.2140  | 4.2570  |
| 7 Y  | 2.2350  | 4.2565  |
| 8 Y  | 2.2560  | 4.2673  |
| 9 Y  | 2.2780  | 4.2778  |
| 10 Y | 2.2800  | 4.2860  |



# Pregled tržišta obveznica

| Obveznice Republike Hrvatske            |        |            |        |        |        |      |
|---|--------|------------|--------|--------|--------|------|
| Naziv                                   | Kupon  | Dospijeće  | Cijena |        | Prinos |      |
|   |        |            | Bid    | Ask    | Bid    | Ask  |
| <i>Euro - domaća izdanja (bivši VK)</i> |        |            |        |        |        |      |
| RHMF-O-267E                             | 2.125% | 15.01.2026 | 98.40  | 98.70  | 3.19   | 2.99 |
| RHMF-O-275E                             | 0.750% | 05.05.2027 | 95.70  | 96.10  | 2.64   | 2.46 |
| RHMF-O-302E                             | 1.250% | 04.02.2030 | 93.12  | 93.72  | 2.70   | 2.58 |
| RHMF-O-322E                             | 3.375% | 15.07.2032 | 101.53 | 102.23 | 3.15   | 3.04 |
| RHMF-O-403E                             | 1.250% | 03.03.2040 | 75.58  | 76.58  | 3.31   | 3.21 |

| Kotacije europskih državnih obveznica dospjeća 10 godina |        |        |
|--|--------|--------|
| Izdavatelj   | Cijena | Prinos |
| Njemačka   | 101.29 | 2.35   |
| Francuska  | 99.41  | 3.07   |
| Austrija   | 101.50 | 2.78   |
| Italija  | 103.54 | 3.46   |
| Španjolska   | 101.11 | 3.02   |
| Portugal   | 101.10 | 2.88   |
| Češka  | 86.33  | 3.88   |
| Grčka  | 103.26 | 3.25   |
| Slovenija  | 100.94 | 2.88   |

## EUR - domaća izdanja

|             |        |            |        |        |      |      |
|-------------|--------|------------|--------|--------|------|------|
| RHMF-O-253A | 0.250% | 03.03.2025 | 99.00  | 99.30  | 5.63 | 4.01 |
| RHMF-O-253B | 3.650% | 08.03.2025 | 100.21 | 100.41 | 2.53 | 1.56 |
| RHMF-O-257A | 4.500% | 09.07.2025 | 100.91 | 101.71 | 2.79 | 1.27 |
| RHMF-O-26CA | 4.250% | 14.12.2026 | 102.43 | 103.23 | 2.97 | 2.55 |
| RHMF-O-277N | 3.300% | 12.07.2027 | 101.63 | 102.13 | 2.62 | 2.42 |
| RHMF-O-282A | 2.875% | 07.02.2028 | 100.16 | 101.06 | 2.82 | 2.52 |
| RHMF-O-287A | 0.500% | 05.07.2028 | 92.37  | 92.87  | 2.79 | 2.63 |
| RHMF-O-297A | 2.375% | 09.07.2029 | 98.23  | 99.13  | 2.79 | 2.58 |
| RHMF-O-327A | 3.250% | 07.07.2032 | 103.00 | 104.00 | 2.81 | 2.66 |
| RHMF-O-33BA | 3.750% | 24.11.2033 | 105.02 | 105.62 | 3.10 | 3.03 |
| RHMF-O-347A | 3.500% | 12.07.2034 | 104.25 | 105.25 | 2.99 | 2.87 |
| RHMF-O-34BA | 1.000% | 27.11.2034 | 81.45  | 82.45  | 3.20 | 3.06 |

| Eurobonds Rep. Hrvatske   |        |            |        |        |        |      |
|---------------------------|--------|------------|--------|--------|--------|------|
| Naziv                     | Kupon  | Dospijeće  | Cijena |        | Prinos |      |
|                           |        |            | Bid    | Ask    | Bid    | Ask  |
| <i>Republika Hrvatska</i> |        |            |        |        |        |      |
| CROATIA EUR 2025          | 3.000% | 11.03.2025 | 99.91  | 100.11 | 3.36   | 2.41 |
| CROATIA EUR 2027          | 3.000% | 20.03.2027 | 101.04 | 101.54 | 2.51   | 2.28 |
| CROATIA EUR 2028          | 2.700% | 15.06.2028 | 100.46 | 100.96 | 2.56   | 2.40 |
| CROATIA EUR 2029          | 1.125% | 19.06.2029 | 93.48  | 93.98  | 2.69   | 2.56 |
| CROATIA EUR 2030          | 2.750% | 27.01.2030 | 100.24 | 100.74 | 2.70   | 2.59 |
| CROATIA EUR 2031          | 1.500% | 17.06.2031 | 92.25  | 92.85  | 2.82   | 2.71 |
| CROATIA EUR 2032          | 2.875% | 22.04.2032 | 100.21 | 100.81 | 2.84   | 2.75 |
| CROATIA EUR 2033          | 1.125% | 04.03.2033 | 87.01  | 87.61  | 2.92   | 2.83 |
| CROATIA EUR 2034          | 3.375% | 12.03.2034 | 102.88 | 103.48 | 3.02   | 2.94 |
| CROATIA EUR 2035          | 4.000% | 14.06.2035 | 107.99 | 108.59 | 3.10   | 3.04 |
| CROATIA EUR 2041          | 1.750% | 04.03.2041 | 80.84  | 81.44  | 3.29   | 3.23 |

| Hrvatske korporativne obveznice |        |            |        |        |      |      |
|---------------------------------|--------|------------|--------|--------|------|------|
| ZG. HOLDING 2028                | 4.900% | 11.07.2028 | 103.35 | 104.35 | 3.88 | 3.58 |

| CDS Pregled |       |       |       |
|-------------|-------|-------|-------|
| Izdavatelj  | 1 god | 3 god | 5 god |
| Hrvatska    | 21    | 55    | 83    |
| Italija     | 14    | 37    | 61    |
| Spain       | 6     | 20    | 35    |



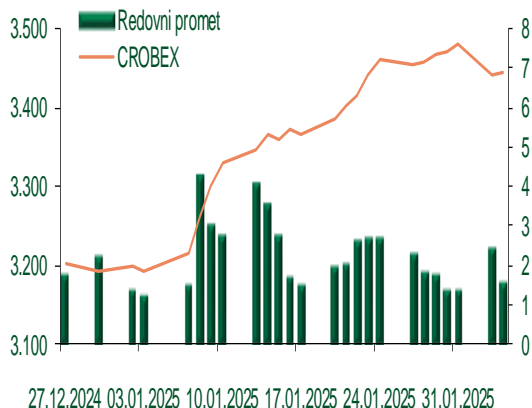
# Pregled dioničkog tržišta

## Dnevni pregled trgovanja na ZSE

Podaci za 04.02.2025.

|  |              |
|--|--------------|
| Promet na burzi                            | 1.528.553,00 |
| Redovni promet                             | 1.528.553,00 |
| Dionice                                    | 1.161.813,67 |
| Obveznice                                  | 300.148,30   |
| Komercijalni zapisi                        | 0,00         |
| Strukturirani proizvodi                    | 0,00         |
| ETF  | 66.591,03    |
| Blok promet                                | 0,00         |
| OTC promet                                 | 41.309,90    |
| Vrijednost CROBEX indeksa                  | 3.445,69     |
| Dnevna promjena CROBEX indeksa             | 0,14         |
| Promjena CROBEX indeksa u tekućoj godini   | 7,98         |
| Vrijednost CROBEX10 indeksa                | 2.175,06     |
| Dnevna promjena CROBEX10 indeksa           | 0,47         |
| Promjena CROBEX10 indeksa u tekućoj godini | 8,61         |

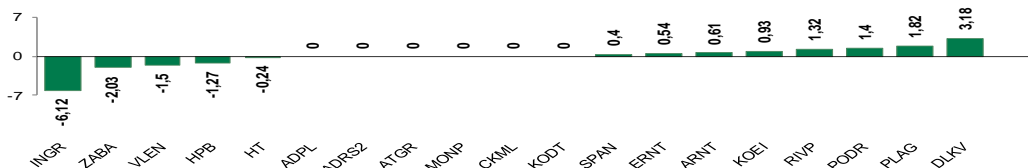
## Kretanje vrijednosti CROBEX-a i redovnog prometa



## Top 5 najlikvidnijih dionica na Zagrebačkoj burzi

| Oznaka | Naziv društva              | Zadnja cijena (EUR) na 04.02.2025. | % Promjene cijene | % Promjene u tekućoj godini | Promet ('000 EUR) | Tržišna kapitalizacija (mil. EUR) |
|--------|----------------------------|------------------------------------|-------------------|-----------------------------|-------------------|-----------------------------------|
| KOEI   | KONCAR d.d.                | 540,00                             | 0,93              | 188,77                      | 203,44            | 1.388,94                          |
| RIVP   | Valamar Riviera d.d.       | 6,16                               | 1,32              | 30,51                       | 123,81            | 776,33                            |
| KODT   | KONCAR - D&ST dd           | 2.280,00                           | 0,00              | 168,24                      | 121,24            | 442,75                            |
| KODT2  | KONCAR - D&ST dd           | 2.200,00                           | 0,00              | 155,81                      | 98,76             | 135,14                            |
| ERNT   | ERICSSON NIKOLA TESLA d.d. | 186,50                             | 0,54              | -6,28                       | 95,06             | 248,35                            |

## Dnevna % promjena sastavnica CROBEX-a



## Pregled stanja na burzama u regiji

| Indeks    | Vrijednost indeksa na 04.02.2025. | Dnevna promjena indeksa | Promjena indeksa u tekućoj godini |
|-----------|-----------------------------------|-------------------------|-----------------------------------|
| BELEX15   | 1.129,66                          | 0,14%                   | -1,49%                            |
| BELEXline | 2.439,06                          | 0,18%                   | -0,60%                            |
| SBI TOP   | 1.929,26                          | 1,59%                   | 15,76%                            |
| SASX-10   | 1.244,00                          | -0,46%                  | 1,02%                             |
| BIRS      | 944,20                            | -0,43%                  | 2,74%                             |
| MONEX 20  | 17.178,34                         | 0,17%                   | 4,53%                             |
| MBI-10    | 10.447,65                         | -2,36%                  | 2,42%                             |

## Pregled stanja na burzama u svijetu

| Indeks     | Vrijednost indeksa na 04.02.2025. | Dnevna promjena indeksa | Promjena indeksa u tekućoj godini |
|------------|-----------------------------------|-------------------------|-----------------------------------|
| FTSE 100   | 8.570,77                          | -0,15%                  | 4,87%                             |
| DAX 30     | 21.505,70                         | 0,36%                   | 8,02%                             |
| CAC 40     | 7.906,40                          | 0,66%                   | 7,12%                             |
| DJIA       | 44.556,04                         | 0,30%                   | 4,73%                             |
| NASDAQ     | 19.654,02                         | 1,35%                   | 1,78%                             |
| S&P 500    | 6.037,88                          | 0,72%                   | 2,66%                             |
| NIKKEI 225 | 38.831,48                         | 0,09%                   | -2,66%                            |

Izvor: službene stranice burzi regije

Izvor: Bloomberg

# Kontakti

## Riznica i ALM

Prodaja rizničnih proizvoda  
[treasurysales@pbz.hr](mailto:treasurysales@pbz.hr)

01 4891 301

Riznica  
[treasury@pbz.hr](mailto:treasury@pbz.hr)

- Likvidnost 01 4891 303
- Trgovanje devizama 01 4891 302
- Trgovanje vrijednosnim papirima 01 4891 304
- Trgovanje efektivom 01 4891 305

## Proizvodi korporativnog bankarstva

Brokerski poslovi  
[brokeri@pbz.hr](mailto:brokeri@pbz.hr)

01 4891 331

### Pravne napomene:

Ovu publikaciju izdaje PRIVREDNA BANKA ZAGREB-DIONIČKO DRUŠTVO, Zagreb, Radnička cesta 50 (dalje: PBZ) i namijenjena je klijentima Grupe PBZ. Ova publikacija je načinjena samo sa svrhom informiranja i ne može se niti na koji način smatrati ponudom ili pozivom na kupnju imovine ili prava koje se u njoj spominju. Informativni karakter ove publikacije znači da ona ne može služiti kao zamjena za vlastitu prosudbu i procjenu bilo kojeg čitatelja ili primatelja ove publikacije. Informacije, mišljenja, zaključci, prognoze i projekcije koje se ovdje iznose zasnivaju se na javno dostupnim podacima u čiju se točnost PBZ pouzdaje, ali istu ne može jamčiti. U skladu s navedenim, svi stavovi, mišljenja, zaključci, prognoze i projekcije izneseni u ovoj publikaciji podložni su promjenama podataka kako ih objavljuju korišteni izvori. PBZ dozvoljava daljnje korištenje podataka iz ove publikacije, uz obavezno navođenje ove publikacije kao izvora. Svaka imovina koja se spominje u ovoj publikaciji i čije se kretanje komentira može, s vremena na vrijeme, biti predmet trgovanja, odnosno zauzimanja pozicije od strane PBZ-a.

### Zaštita osobnih podataka:

Privredna banka Zagreb d.d., Radnička cesta 50, Zagreb, OIB 02535697732, upisana u sudski registar Trgovačkog suda u Zagrebu, pod matičnim brojem subjekta upisa (MBS) 080002817 (dalje: Banka), kao voditelj obrade osobnih podataka, posluje u skladu s načelima Uredbe (EU) 2016/679 EUROPSKOG PARLAMENTA I VIJEĆA od 27. travnja 2016. o zaštiti pojedinaca u vezi s obradom osobnih podataka i o slobodnom kretanju takvih podataka te o stavljanju izvan snage Direktive 95/46/EZ (Opća uredba o zaštiti podataka). Podaci za kontakt službenika za zaštitu podataka: [sluzbenik.za.zastitu.osobnih.podataka@pbz.hr](mailto:sluzbenik.za.zastitu.osobnih.podataka@pbz.hr)

Pri prikupljanju osobnih podataka klijenata, bilo da su prikupljeni od klijenta u trenutku njihovog prikupljanja bilo da su prikupljeni iz nekog drugog izvora, Banka pruža informacije u skladu s člancima 13. i 14. Opće uredbe o zaštiti podataka, kao što su primjerice informacije o Banci kao voditelju obrade, svrhama i pravnom temelju obrade osobnih podataka, kategorijama podataka koji se prikupljaju, razdoblju čuvanja podataka, primateljima podataka, izvoru podatka kao i o pravima u vezi zaštite osobnih podataka (primjerice, pravo na pristup podacima, pravo na brisanje, prigovor i dr.).

Osobne podatke klijenta kao i osobne podatke drugih fizičkih osoba (npr. zakonskih zastupnika, ovlaštenih potpisnika, kontakt osoba i sl.) danih u svrhu slanja ovog izvještaja Banka obrađuje i koristi zakonito, pošteno i transparentno, štiteći pri tome sigurnost osobnih podataka od neovlaštene ili nezakonite obrade, primjenjujući najviše tehničke, sigurnosne i organizacijske mjere zaštite. Detaljnije obavijesti o zaštiti privatnosti klijenta dostupne su u dokumentu "Informacija o obradi osobnih podataka fizičkih osoba u poslovanju s poslovnim subjektima" na [www.pbz.hr](http://www.pbz.hr) te u poslovnim prostorijama Banke.